



Annexes financières

UNEP MULTISELECTION PLUS



- Support Euro
- Monétaire
- Obligataire
- Performance Abs.
- Allocation d'actifs
- Action
- Matière première physique
- Immobilier Physique


■ LISTE : UNEP MULTISELECTION PLUS

Nom	ISIN	VL	Perf. YTD	Perf. 1A	Perf. 3A	Perf. 5A	Date Perf.*	Sharpe* 1A	Risque* 1A	Sharpe* 3A	Risque* 3A	Sharpe* 5A	Risque* 5A	Notation*	
MONÉTAIRE															
 AXA Court Terme AC	FR0000288946	2 560,27 EUR	0,71	3,55	8,23	7,18	31/03/25	1,79	0,06	0,35	0,23	0,29	0,27	★★★★★	
 BFT Aureus ISR P-C	FR0012903250	106,75 EUR	0,67	3,37	7,69	-	01/04/25	-0,20	0,06	-0,39	0,23	-	-	★★★★★	
 SG Amundi Monétaire ISR P	FR0011360684	104,16 EUR	0,62	3,22	7,32	5,69	31/03/25	-3,49	0,06	-0,91	0,22	-0,71	0,27	★★★★★	
 SG Monétaire Plus E	FR0011047513	107,13 EUR	0,66	3,38	7,83	6,53	01/04/25	-0,69	0,06	-0,19	0,23	-0,12	0,27	★★★★★	
 SG Monétaire Plus I	FR0000003964	25 396,28 EUR	0,71	3,58	8,35	7,24	01/04/25	2,60	0,06	0,52	0,23	0,36	0,27	★★★★★	
 SG Monétaire Plus P	FR0011362094	104,54 EUR	0,63	3,28	7,52	6,05	01/04/25	-2,38	0,06	-0,61	0,23	-0,46	0,27	★★★★★	
OBLIGATAIRE															
 Amundi EM Hard Currency Bond A EUR C	LU0907913460	684,86 EUR	1,55	5,20	2,38	12,41	31/03/25	1,21	4,65	-0,16	8,36	-0,19	11,42	★★★★★	
 Amundi Euro Aggregate Bond A EUR C	LU0616241476	129,32 EUR	-0,68	2,74	-3,89	-4,25	31/03/25	0,49	3,78	-0,68	5,68	-0,58	5,54	★★★★★	
 Amundi Euro Govt Infl-Link Bond UE Acc €	LU1650491282	164,23 EUR	-0,58	-0,13	-6,51	9,65	31/03/25	-0,37	3,90	-0,48	7,53	-0,06	7,41	★★★★★	
 Amundi Oblig Internationales EUR-I-C	FR0010032573	668,34 EUR	0,26	3,87	4,79	12,00	31/03/25	0,73	5,38	-0,03	6,15	-0,16	7,24	★★★★★	
 Amundi RI Just Trans For Clim I EUR C	FR0013053451	1 075,52 EUR	-0,15	5,10	2,78	3,21	31/03/25	1,51	2,66	-0,31	4,68	-0,29	4,74	★★★★★	
 Auris Euro Rendement R	LU1599120273	137,14 EUR	-0,11	4,86	11,65	25,39	28/03/25	2,00	2,01	0,44	3,95	0,32	5,51	★★★★★	
 AXA Euro 7-10 C	FR0000172124	56,39 EUR	-1,07	1,92	-4,73	-6,08	31/03/25	0,44	4,58	-0,54	7,64	-0,44	6,74	★★★★★	
 AXA IM FIIS US Short Durat HY FH EUR Acc	LU0292585626	155,36 EUR	0,68	4,15	4,92	14,17	31/03/25	1,05	1,55	-0,19	4,72	0,03	5,95	★★★★★	
 AXA IM FIIS US Short Durat HY IH EUR Acc	LU0194346564	166,03 EUR	0,68	4,25	5,26	14,74	31/03/25	1,15	1,55	-0,17	4,71	0,05	5,95	★★★★★	
 AXA WF Global Infl Bds A EUR Acc	LU0266009793	138,18 EUR	1,55	-0,38	-16,90	-9,92	31/03/25	-0,49	4,85	-1,07	8,17	-0,47	8,19	★★★★★	
 Axiom 2027 RC EUR	FR001400JNU1	1 119,03 EUR	0,98	6,34	-	-	31/03/25	3,94	1,07	-	-	-	-	★★★★★	
 Axiom Obligataire HC EUR(v)	LU1876460731	2 319,10 EUR	1,07	8,94	9,16	27,15	31/03/25	3,96	2,27	0,16	4,66	0,32	5,89	★★★★★	
 CamGestion Convertibles Europe Classic	FR0000285629	49,23 EUR	6,58	10,83	13,12	22,19	31/03/25	2,27	4,14	0,18	5,62	0,10	6,86	★★★★★	
 Candriam Bd Candriam Bds Euro Cla C	LU0011975413	1 090,23 EUR	-0,87	1,53	-5,79	-8,79	31/03/25	0,17	3,93	-0,77	6,07	-0,68	5,40	★★★★★	
 Carmignac Credit 2027 A EUR Acc	FR00140081Y1	123,83 EUR	0,67	5,73	-	-	31/03/25	3,52	1,01	-	-	-	-	★★★★★	
 Carmignac Credit 2029 A EUR Acc	FR001400KAV4	114,27 EUR	0,55	6,71	-	-	31/03/25	4,27	1,25	-	-	-	-	★★★★★	
 Carmignac Credit 2031 A EUR Acc	FR001400U453	100,18 EUR	0,18	-	-	-	31/03/25	-	-	-	-	-	-	★★★★★	
 Carmignac Pf Credit A EUR Acc	LU1623762843	150,75 EUR	1,80	7,46	12,79	38,70	31/03/25	3,19	1,92	0,41	4,24	0,40	6,55	★★★★★	
 Carmignac Pf Global Bond A EUR Acc	LU0336083497	1 532,63 EUR	0,85	2,63	0,77	9,26	31/03/25	0,51	4,15	-0,27	4,74	-0,12	5,07	★★★★★	
 Carmignac Sécurité AW EUR Acc	FR0010149120	1 891,38 EUR	0,73	4,58	9,94	12,41	31/03/25	2,17	0,94	0,26	2,13	0,11	2,51	★★★★★	
 CM-AM Convertibles Europe RD	FR0013481074	29,43 EUR	3,66	3,74	8,40	14,83	28/03/25	0,62	5,02	0,03	5,84	-	-	★★★★★	
 CPR Focus Inflation P	FR0010832469	79,00 EUR	1,87	3,54	6,17	32,73	31/03/25	-0,36	3,04	0,04	5,24	0,55	5,50	★★★★★	
 DNCA Sérénité Plus C	FR0010986315	123,40 EUR	0,76	3,95	7,47	12,10	31/03/25	1,70	0,50	0,06	1,13	0,23	1,67	★★★★★	
 DPAM L Bonds EUR Corporate 2026 B	LU2532470296	108,30 EUR	0,79	4,38	-	-	31/03/25	1,29	1,00	-	-	-	-	★★★★★	



















LISTE : UNEP MULTISELECTION PLUS

Nom	ISIN	VL	Perf. YTD	Perf. 1A	Perf. 3A	Perf. 5A	Date Perf.*	Sharpe* 1A	Risque* 1A	Sharpe* 3A	Risque* 3A	Sharpe* 5A	Risque* 5A	Notation*
OBLIGATAIRE														
Echiquier High Yield SRI Europe A	FR0013193679	110,37 EUR	0,66	5,54	10,96	17,08	31/03/25	2,53	1,76	0,30	5,27	0,07	5,75	★★★★★
EdR Fd Bond Allocation A EUR	LU1161527038	230,88 EUR	-0,16	3,18	3,21	11,27	31/03/25	0,66	3,65	-0,16	5,24	-0,01	5,38	★★★★★
EdR Fd Euro High Yield A EUR	LU1160363633	426,96 EUR	0,35	6,85	10,56	30,61	31/03/25	2,93	1,72	0,28	4,79	0,21	7,73	★★★★★
EdR SICAV Millesima 2030 A EUR	FR0014005680	103,55 EUR	-0,09	-	-	-	31/03/25	-	-	-	-	-	-	-
EdR SICAV Millesima Select 2028 A EUR	FR001400JGB5	109,47 EUR	0,44	3,78	-	-	31/03/25	1,01	1,47	-	-	-	-	-
Eiffel Rendement 2030 R EUR	FR001400SOQ9	99,61 EUR	-0,13	-	-	-	31/03/25	-	-	-	-	-	-	-
Groupama Euro Credit Short Duration ZC	FR0000171837	3 356,94 EUR	0,84	4,94	7,84	9,88	31/03/25	2,39	0,93	-0,03	1,79	0,00	1,93	★★★★★
Groupama Euro Govies ZD	FR0010973149	10 907,15 EUR	-1,22	1,15	-7,25	-12,22	28/03/25	0,11	4,36	-0,75	6,87	-0,65	6,08	★★★★★
Groupama Oblig Monde GC	FR0010295980	399,04 EUR	0,78	2,58	-1,55	-3,20	28/03/25	0,19	3,88	-0,71	4,95	-0,53	4,64	★★★★★
Invesco Euro Corporate Bond E Acc EUR	LU0243958393	17,96 EUR	-0,41	2,88	1,28	5,53	31/03/25	0,78	2,84	-0,36	5,20	-0,25	5,62	★★★★★
iShares € Corp Bond ESG UCITS ETF Dis	IE00BYZTVT56	4,75 EUR	-0,01	2,45	0,65	3,19	31/03/25	0,42	3,03	-0,47	4,94	-0,37	4,87	★★★★★
iShares € H-Yld Crp ESG UCIT ETF EUR Acc	IE00BJK55C48	5,53 EUR	0,23	6,86	11,05	28,46	31/03/25	2,73	1,88	0,27	5,87	0,14	8,18	★★★★★
IVO IG 2030 R	FR001400SJA2	101,44 EUR	1,44	-	-	-	31/03/25	-	-	-	-	-	-	-
JHHF EM Debt Hard Currency Hed A2 EUR	LU2548015184	115,02 EUR	1,96	5,38	-	-	01/04/25	1,10	4,72	-	-	-	-	-
JHHF Euro Corporate Bond A2 EUR	LU0451950314	157,87 EUR	0,05	4,14	0,62	3,00	01/04/25	1,16	2,72	-0,50	5,07	-0,37	5,18	★★★★★
JHHF Euro High Yield Bond A2 EUR	LU0828815570	169,46 EUR	-0,13	7,42	8,12	25,77	01/04/25	2,43	2,24	0,09	5,33	0,09	7,64	★★★★★
JHHF Strategic Bond Hedged A2 EUR	LU1627461624	91,45 EUR	0,24	0,11	-11,97	-8,27	01/04/25	-0,13	7,09	-0,80	9,19	-0,45	8,48	★★★★★
JPMF EU Government Bond A Acc EUR	LU0363447680	14,56 EUR	-0,79	1,34	-6,63	-10,90	31/03/25	0,13	4,38	-0,74	6,77	-0,63	5,97	★★★★★
Keren 2029 C	FR001400J504	109,34 EUR	0,49	4,64	-	-	31/03/25	2,40	0,88	-	-	-	-	-
Keren Corporate C	FR0010697532	210,84 EUR	1,41	6,75	10,34	33,67	31/03/25	3,05	1,12	0,21	4,08	0,25	6,38	★★★★★
La Française Rendement Gibal 2028 RC EUR	FR0013439403	108,50 EUR	-0,08	5,27	7,71	9,02	31/03/25	2,39	1,57	0,03	6,39	0,12	5,55	★★★★★
La Française Rendement Global 2028 + RC	FR0013439817	121,33 EUR	-0,62	5,73	11,12	48,60	31/03/25	2,00	3,03	0,22	8,90	0,26	12,31	★★★★★
Lazard Credit 2028 RC EUR	FR001400KX6	106,06 EUR	-0,13	3,55	-	-	31/03/25	0,78	2,80	-	-	-	-	-
Lazard Credit Fi SRI RVC EUR	FR0010752543	401,55 EUR	1,10	8,68	12,10	32,01	31/03/25	4,73	1,63	0,35	4,58	0,23	6,81	★★★★★
Lazard Credit Opportunities PC EUR	FR0010235507	1 499,66 EUR	-1,08	3,49	7,59	35,41	31/03/25	1,04	3,81	0,33	6,82	0,51	8,43	★★★★★
M Convertibles SRI IC	FR0013084357	641,97 EUR	6,51	10,22	14,66	23,94	31/03/25	1,88	4,28	0,27	5,85	0,13	7,29	★★★★★
M&G Lux Emerging Mrkts Bd Fd A EUR Acc	LU1670631016	13,26 EUR	-1,00	5,03	16,68	29,22	01/04/25	1,54	4,95	0,52	7,04	0,14	8,05	★★★★★
M&G Lux Gbl Float Rat HY Fd AH EUR Acc	LU1670722161	12,18 EUR	1,29	5,56	17,67	46,29	01/04/25	3,56	0,86	0,97	3,39	0,42	6,96	★★★★★
M&G Lux Global Macro Bond Fd A EUR Acc	LU1670719613	13,91 EUR	-0,43	1,10	-6,02	-6,66	01/04/25	0,22	6,29	-0,61	6,90	-0,36	6,42	★★★★★
MAM Target 2027 C	FR0014009BP1	123,00 EUR	0,69	6,39	-	-	31/03/25	3,32	1,09	-	-	-	-	-
Mandarine Global Target 2030 C	LU2786374178	102,26 EUR	0,48	-	-	-	31/03/25	-	-	-	-	-	-	-
Mirova Gbl Green Bond I/A EUR	LU1472740502	747,30 EUR	-0,74	1,71	-7,63	-8,28	31/03/25	0,28	4,27	-0,77	6,60	-0,62	6,39	★★★★★


■ LISTE : UNEP MULTISELECTION PLUS

Nom	ISIN	VL	Perf. YTD	Perf. 1A	Perf. 3A	Perf. 5A	Date Perf.*	Sharpe* 1A	Risque* 1A	Sharpe* 3A	Risque* 3A	Sharpe* 5A	Risque* 5A	Notation*
OBLIGATAIRE														
 Octo Rendement 2027 AC	FR001400XPX7	1 027,00 EUR	0,53	-	-	-	31/03/25	-	-	-	-	-	-	-
 Octo Rendement 2028 AC	FR001400CPO4	1 167,34 EUR	0,12	4,62	-	-	31/03/25	2,21	1,26	-	-	-	-	-
 Octo Rendement 2029 AC	FR001400XPV5	1 029,95 EUR	-0,03	-	-	-	31/03/25	-	-	-	-	-	-	-
 ODDO BHF Euro Credit Sht Dur CR-EUR Acc	LU1486845537	111,88 EUR	0,53	4,21	10,55	18,68	31/03/25	2,02	0,62	0,46	2,46	0,22	4,00	★★★★★
 ODDO BHF Global Target 2028 CR EUR	FR001400C7W0	115,25 EUR	0,40	4,30	-	-	31/03/25	1,69	0,96	-	-	-	-	-
 Ofi Invest Convertible Europe IC	FR0010014480	343,67 EUR	1,70	2,93	6,36	13,25	31/03/25	0,37	4,68	-0,03	6,57	-0,03	7,23	★★★★★
 Ostrum Euro Inflation I/A EUR	LU0935222652	50,45 EUR	0,74	2,15	-0,02	19,32	31/03/25	-0,20	2,52	-0,42	4,69	0,17	5,71	★★★★★
 Ostrum SRI Credit Ultra Short Plus RE	FR001400KCZ1	105,88 EUR	0,73	3,52	-	-	31/03/25	1,47	0,18	-	-	-	-	★★★★★
 Ostrum SRI Crossover L	FR0011350685	1 281,67 EUR	0,75	5,74	8,63	15,39	31/03/25	2,38	1,50	0,06	2,83	0,04	3,82	★★★★★
 Pluvalca Credit Opportunités 2028 A	FR001400A1J2	1 145,74 EUR	0,23	4,12	-	-	31/03/25	1,75	1,26	-	-	-	-	-
 R-co 3 Target 2030 IG C EUR	FR001400SEI6	100,57 EUR	0,05	-	-	-	31/03/25	-	-	-	-	-	-	-
 R-co Conviction Credit 12M Euro C EUR	FR0010697482	139,24 EUR	0,73	4,00	7,60	8,12	31/03/25	1,68	0,47	-0,17	0,78	-0,06	0,86	★★★★★
 R-co Conviction Credit Euro C EUR	FR0007008750	479,95 EUR	0,34	5,74	6,64	14,25	31/03/25	2,09	2,16	-0,06	4,22	-0,01	4,67	★★★★★
 R-co Target 2029 HY F EUR	FR001400SE99	100,77 EUR	-0,49	-	-	-	31/03/25	-	-	-	-	-	-	-
 Sanso Objectif Durable 2026 A	FR0010813329	114,26 EUR	0,88	4,19	3,62	20,88	31/03/25	1,94	0,67	-0,54	2,27	-0,07	5,97	★★★★★
 Schelcher Flexible Short Duration P	FR0010707513	183,18 EUR	0,43	5,31	12,53	22,96	31/03/25	2,87	1,15	0,72	2,34	0,71	2,87	★★★★★
 Schelcher Global Yield 2028 P	FR001400EZY8	117,68 EUR	1,24	6,98	-	-	31/03/25	5,02	0,96	-	-	-	-	-
 Sextant Bond Picking A	FR0013202132	113,04 EUR	0,67	5,91	-1,15	20,18	31/03/25	1,64	3,01	-0,66	3,86	0,07	5,58	★★★★★
 Sextant Regatta 2031 A	FR001400S409	100,50 EUR	0,47	-	-	-	31/03/25	-	-	-	-	-	-	-
 SG Amundi Oblig Entreprises Euro ISR C	FR0050000837	96,03 EUR	-	5,19	2,11	-	28/03/25	1,50	2,62	-0,40	4,67	-	-	★★★★★
 SG Oblig Etat Euro P	FR0010283853	213,93 EUR	-1,46	0,66	-7,65	-11,08	31/03/25	-0,02	4,40	-0,78	6,54	-0,65	5,88	★★★★★
 SICAV Echiquier Credit SRI Europe A	FR0010491803	171,15 EUR	-0,16	3,50	4,83	8,53	31/03/25	1,06	2,34	-0,15	3,92	-0,14	4,37	★★★★★
 SICAV Echiquier Hybrid Bonds A	FR0013277571	106,30 EUR	-0,23	4,54	8,22	12,36	31/03/25	1,86	1,95	0,16	4,78	-0,05	5,67	★★★★★
 Sunny Euro Crédit R	FR0011299379	123,93 EUR	0,58	4,77	4,58	32,79	31/03/25	1,72	1,25	-0,14	4,06	0,11	7,63	★★★★★
 Sunny Multi-Oblig R	FR0012696102	112,22 EUR	-0,13	3,02	5,65	17,51	28/03/25	0,49	2,32	-0,08	3,03	0,21	3,71	★★★★★
 Sycoyield 2026 RC	FR001400AGY0	115,32 EUR	0,57	4,19	-	-	31/03/25	2,01	0,71	-	-	-	-	-
 Sycoyield 2030 RC	FR001400MCO6	106,73 EUR	0,10	5,60	-	-	31/03/25	2,83	1,63	-	-	-	-	-
 Tikehau 2025 R-Acc-EUR	FR0012537348	104,62 EUR	0,76	4,26	-	-	31/03/25	2,26	0,52	-	-	-	-	-
 Tikehau 2027 R-Acc-EUR	FR0013505450	118,76 EUR	0,73	6,02	9,93	-	31/03/25	3,31	1,17	0,16	5,50	-	-	★★★★★
 Tikehau 2029 R-Acc-EUR	FR001400K2B5	110,58 EUR	0,27	4,92	-	-	31/03/25	1,57	2,69	-	-	-	-	-
 Tikehau European High Yield R-Acc-EUR	FR0010460493	159,27 EUR	0,54	7,29	14,96	29,62	31/03/25	4,51	1,32	0,54	4,90	0,33	6,20	★★★★★
 Tikehau Short Duration R EUR Acc	LU1585265066	129,65 EUR	0,71	4,30	8,27	11,76	31/03/25	3,40	0,43	0,15	1,50	0,19	1,92	★★★★★



■ LISTE : UNEP MULTISELECTION PLUS

Nom	ISIN	VL	Perf. YTD	Perf. 1A	Perf. 3A	Perf. 5A	Date Perf.*	Sharpe* 1A	Risque* 1A	Sharpe* 3A	Risque* 3A	Sharpe* 5A	Risque* 5A	Notation*
OBLIGATAIRE														
TOBAM Anti-Benchmark HY Maturity 2027 B2	LU2585574176	114,93 EUR	0,86	6,56	-	-	31/03/25	1,52	2,94	-	-	-	-	-
PERF. ABS.														
 BDL Rempart C	FR0010174144	237,65 EUR	11,73	6,16	28,61	86,29	31/03/25	0,28	11,05	0,39	9,92	0,37	17,33	★★★★★
 Candriam Abs Ret Eq Mkt Ntrl C EUR Acc	LU1819523264	221,38 EUR	0,06	2,20	2,97	30,22	31/03/25	0,36	5,57	-0,33	5,56	0,77	5,88	★★★★★
 Carmignac Absolut Return Europ A € Acc	FR0010149179	414,24 EUR	-1,99	-3,26	-2,77	14,89	31/03/25	-0,74	3,99	-0,68	4,08	0,26	6,73	★★★★★
 DNCA Invest Alpha Bonds B EUR	LU1694789535	124,47 EUR	1,92	3,81	14,54	32,98	31/03/25	0,59	1,88	0,87	3,18	0,82	4,20	★★★★★
 DNCA Invest One B EUR	LU0641745681	127,20 EUR	-2,29	-1,56	6,98	19,52	31/03/25	-1,48	2,48	0,01	4,75	0,43	5,83	★★★★★
 Echiquier QME A	FR0012815876	1 139,19 EUR	-2,96	-8,02	3,94	6,23	31/03/25	-0,89	7,22	0,00	8,45	0,10	7,83	★★★★★
 Eleva Absolute Return Europe A1 EUR Acc	LU1331971769	143,24 EUR	-2,35	0,74	10,35	25,66	31/03/25	0,79	3,56	0,62	3,94	0,92	4,19	★★★★★
 Exane Pléiade Fund B EUR	LU0616900774	130,11 EUR	1,86	5,50	10,05	19,60	31/03/25	1,13	2,01	0,15	2,72	0,61	3,58	★★★★★
 Helium Performance B EUR	LU0912262275	1 425,37 EUR	1,34	4,84	11,21	32,19	31/03/25	1,32	1,14	0,40	1,83	0,70	3,68	★★★★★
 Helium Selection B-EUR	LU1112771503	1 672,09 EUR	1,19	4,48	15,52	57,33	31/03/25	0,58	2,03	0,87	2,32	0,87	5,94	★★★★★
 JHF Absolute Return Fd A2 H EUR Acc	LU0490786174	7,99 EUR	1,27	4,82	12,84	16,33	31/03/25	1,24	2,26	0,55	2,78	0,58	3,08	★★★★★
 JHHF Total Return Bond A2 EUR	LU0756065164	106,43 EUR	0,22	1,28	-6,16	-2,74	01/04/25	-0,07	4,01	-0,87	5,33	-0,47	4,71	★★★★★
 LFIS Vision Divers Market Neutral R EUR	LU1012219207	1 079,23 EUR	1,44	2,90	14,13	22,01	28/03/25	-0,81	2,71	0,42	3,07	-0,16	5,99	★★★★★
 MAM Strategic Income R	FR0011507193	107,70 EUR	0,33	4,27	6,40	8,78	31/03/25	1,34	1,47	-0,16	2,87	-0,03	3,07	★★★★★
 Mandarine Solution R	FR0011668730	144,52 EUR	2,28	4,05	11,69	48,68	27/03/25	0,59	5,21	0,30	6,03	0,36	10,80	★★★★★
 Moneta Long Short R	FR0010871830	168,23 EUR	4,76	6,02	7,76	34,94	31/03/25	0,61	4,40	0,04	5,66	0,31	9,20	★★★★★
 Ouessant A	FR0010985945	1 028,22 EUR	-4,29	-11,77	-7,75	-13,36	28/03/25	-0,71	9,38	-0,34	7,79	-0,37	7,82	★★★★★
 Pictet TR Atlas Titan P EUR	LU2206556016	126,51 EUR	-1,76	3,83	14,33	-	28/03/25	1,21	5,81	0,56	4,78	-	-	★★★★★
 Pictet TR-Atlas P EUR Acc	LU1433232854	129,46 EUR	-0,71	3,29	8,59	24,23	28/03/25	0,98	3,26	0,22	2,55	1,03	3,28	★★★★★
 Pictet TR-Mandarin HP EUR Acc	LU0496443887	121,02 EUR	5,43	13,21	12,82	17,82	31/03/25	0,65	12,87	-0,10	9,85	0,16	10,32	★★★★★
 Sycomore Opportunities R	FR0010363366	314,11 EUR	2,04	-2,38	-10,11	5,19	31/03/25	-0,07	7,72	-0,66	8,47	-0,20	11,18	★★★★★
 Varenne Long Short A-EUR	LU2722194946	104,25 EUR	-0,30	-2,41	-	-	31/03/25	0,04	7,69	-	-	-	-	★★★★★
ALLOCATION D'ACTIFS														
 36 Laffitte RC EUR	FR0013356888	116,08 EUR	-2,08	1,72	2,35	18,75	31/03/25	0,78	2,94	0,03	4,32	0,27	5,02	★★★★★
 ABN AMRO ESG Prof 5 Aggressive A	LU1586379791	124,97 EUR	-2,78	1,49	-	-	31/03/25	0,79	8,67	-	-	-	-	★★★★★
 ABN AMRO Funds NexGen Multi-Asset A	LU1890809996	116,18 EUR	-4,38	-0,12	7,57	-	31/03/25	0,56	6,14	0,27	7,64	-	-	★★★★★
 Alienor Alter Euro A	FR0010526061	150,22 EUR	1,67	4,90	8,45	19,88	28/03/25	0,87	4,05	-0,27	3,79	0,45	4,89	★★★★★































■ LISTE : UNEP MULTISELECTION PLUS

Nom	ISIN	VL	Perf. YTD	Perf. 1A	Perf. 3A	Perf. 5A	Date Perf.*	Sharpe* 1A	Risque* 1A	Sharpe* 3A	Risque* 3A	Sharpe* 5A	Risque* 5A	Notation*
ALLOCATION D'ACTIFS														
 Arôme Patrimoine C	FR0014006HC2	105,79 EUR	-3,77	0,36	3,95	-	28/03/25	0,47	6,90	0,16	7,02	-	-	☆☆☆☆☆
 AXA WF Gbl Optimal Income E EUR Acc	LU0465917390	146,01 EUR	-3,99	0,12	-0,05	16,87	31/03/25	0,55	10,74	-0,05	9,78	0,09	11,28	☆☆☆☆☆
 BFT Sélect Rdt 2027 Réduc Carbone I-C	FR0014000EJ7	1 105,34 EUR	0,99	6,66	12,21	-	31/03/25	4,25	1,05	0,33	5,21	-	-	☆☆☆☆☆
 Breizh Global Invest A	FR0014008GM9	111,62 EUR	-1,20	2,11	-	-	28/03/25	0,68	4,40	-	-	-	-	☆☆☆☆☆
 Carmignac Invest Latitude A EUR Acc	FR0010147603	341,86 EUR	-3,81	-0,53	30,98	46,23	31/03/25	0,11	7,82	0,93	8,47	0,73	10,31	☆☆☆☆☆
 Carmignac Patrimoine A EUR Acc	FR0010135103	714,22 EUR	1,46	2,95	8,71	19,36	31/03/25	0,69	6,00	0,09	6,60	0,25	7,45	☆☆☆☆☆
 Carmignac Pf Emg Patrimoine A EUR Acc	LU0592698954	138,86 EUR	0,27	0,54	12,20	24,67	31/03/25	0,15	6,28	0,15	8,78	0,21	10,18	☆☆☆☆☆
 Clartan Flexible C	LU1100077103	143,26 EUR	3,12	4,70	17,56	31,58	31/03/25	1,02	6,23	0,47	7,88	0,28	10,23	☆☆☆☆☆
 Clartan Patrimoine C	LU1100077442	61,40 EUR	1,10	3,68	8,02	11,64	31/03/25	1,08	1,38	0,08	3,39	0,00	4,38	☆☆☆☆☆
 Clartan Valeurs C	LU1100076550	185,55 EUR	5,91	3,56	35,67	67,62	31/03/25	0,77	13,02	0,66	13,95	0,36	17,95	☆☆☆☆☆
 Clartan Valeurs D	LU1100076634	129,14 EUR	5,91	3,56	35,68	67,61	31/03/25	0,77	13,02	0,66	13,95	0,36	17,95	☆☆☆☆☆
 CM-AM Alizes Tempere RC	FR0010359323	983,33 EUR	0,71	3,87	9,49	20,75	28/03/25	1,16	3,26	0,17	4,79	0,25	6,29	☆☆☆☆☆
 Constellation C	FR0011175199	163,82 EUR	-0,59	3,79	9,19	49,33	27/03/25	0,67	8,75	0,27	8,12	0,49	10,59	☆☆☆☆☆
 CPR Croissance Défensive P	FR0010097667	338,57 EUR	-0,04	2,58	0,66	10,57	31/03/25	0,52	3,35	-0,31	4,26	-0,04	4,98	☆☆☆☆☆
 CPR Croissance Dynamique P	FR0010097642	127,12 EUR	-4,91	2,95	12,27	67,00	31/03/25	0,95	10,23	0,40	11,72	0,64	13,07	☆☆☆☆☆
 CPR Croissance Réactive P	FR0010097683	525,20 EUR	-2,34	1,90	2,53	19,71	31/03/25	0,60	6,94	0,01	6,64	0,28	7,33	☆☆☆☆☆
 C-Quadrat GreenStars ESG Flexible C	FR0011374081	153,78 EUR	-1,79	0,97	3,10	14,68	28/03/25	0,61	7,40	0,07	7,80	0,18	7,91	☆☆☆☆☆
 DNCA Invest Evolutif C	LU2661119755	120,53 EUR	-1,69	-0,24	-	-	31/03/25	0,58	9,72	-	-	-	-	☆☆☆☆☆
 Dorval Convictions R	FR0010557967	173,02 EUR	4,62	3,62	16,21	49,72	31/03/25	0,64	8,94	0,36	9,52	0,33	13,87	☆☆☆☆☆
 Echiquier Allocation Flexible A	FR0012870657	128,83 EUR	-1,68	0,61	-3,53	24,17	31/03/25	0,51	5,92	-0,34	5,33	0,30	6,72	☆☆☆☆☆
 Echiquier Allocation Flexible B	FR0013433505	112,28 EUR	-1,80	0,10	-4,98	21,10	31/03/25	0,42	5,91	-0,43	5,33	0,22	6,71	☆☆☆☆☆
 Echiquier Patrimoine A	FR0010434019	904,01 EUR	0,82	3,44	4,36	16,66	31/03/25	1,14	1,35	-0,27	3,56	-0,02	5,46	☆☆☆☆☆
 EdR Fd Income Europe A EUR	LU0992632538	133,07 EUR	1,94	5,64	9,05	24,54	31/03/25	1,42	3,02	0,15	5,10	0,12	7,35	☆☆☆☆☆
 EdR Patrimoine A	FR0010041822	242,82 EUR	1,89	5,48	8,63	23,69	31/03/25	1,38	3,01	0,12	5,08	0,10	7,32	☆☆☆☆☆
 EdR SICAV Equity Euro Solve A EUR	FR0013219243	117,61 EUR	7,18	6,33	20,34	41,73	28/03/25	0,63	9,21	0,38	9,90	0,27	12,02	☆☆☆☆☆
 EdR SICAV Global Allocation A EUR	FR0007023692	346,40 EUR	1,24	4,00	14,92	39,69	28/03/25	0,75	7,18	0,28	10,03	0,40	10,37	☆☆☆☆☆
 Ethna-AKTIV T EUR	LU0431139764	155,96 EUR	-1,35	0,79	10,59	20,23	01/04/25	0,23	4,88	0,38	4,56	0,24	5,86	☆☆☆☆☆
 Eurose C	FR0007051040	446,95 EUR	3,70	5,51	13,60	33,05	31/03/25	1,24	3,12	0,44	4,47	0,33	7,05	☆☆☆☆☆
 FF European Multi Asset Income A EUR	LU0052588471	17,98 EUR	1,18	6,90	6,77	26,74	31/03/25	1,47	5,08	0,04	6,12	0,20	8,00	☆☆☆☆☆
 FF Global Multi Asst Inc A Acc EUR H	LU0987487336	11,85 EUR	1,11	2,33	-2,39	9,02	31/03/25	0,26	4,72	-0,58	6,08	-0,20	7,67	☆☆☆☆☆
 First Eagle Amundi Inter Fd AE EUR C	LU0565135745	259,96 EUR	0,65	8,60	20,91	72,96	31/03/25	1,70	8,18	0,64	9,80	0,71	11,76	☆☆☆☆☆
 Ginjer Actifs 360 A	FR0011153014	207,14 EUR	8,26	7,18	25,69	106,25	31/03/25	1,11	9,78	0,40	13,36	0,45	20,32	☆☆☆☆☆

■ LISTE : UNEP MULTISELECTION PLUS

Nom	ISIN	VL	Perf. YTD	Perf. 1A	Perf. 3A	Perf. 5A	Date Perf.*	Sharpe* 1A	Risque* 1A	Sharpe* 3A	Risque* 3A	Sharpe* 5A	Risque* 5A	Notation*
ALLOCATION D'ACTIFS														
 HMG Rendement D	FR0007495049	3 244,11 EUR	6,27	15,64	8,75	46,40	31/03/25	2,30	6,60	0,06	8,92	0,11	15,26	★★★★★
 iMGP Funds Global Divers Income C EUR HP	LU0095343421	300,49 EUR	-0,14	2,95	-5,46	7,58	28/03/25	0,48	7,08	-0,53	8,34	-0,08	8,58	★★★★★
 Insula R	FR001400AQX7	108,77 EUR	1,61	2,87	-	-	28/03/25	0,47	3,04	-	-	-	-	★★★★★
 Invesco Sustainable Allocation E Acc EUR	LU1701702703	12,69 EUR	-1,74	0,64	10,91	41,73	31/03/25	0,59	7,47	0,31	8,52	0,65	8,46	★★★★★
 JPM IF Global Income A Acc EUR	LU0740858229	152,56 EUR	-0,67	3,38	0,16	24,20	31/03/25	0,75	5,81	-0,19	8,01	0,11	9,63	★★★★★
 JPM IF Global Macro Opp A Acc EUR	LU0095938881	190,97 EUR	-1,83	3,33	-4,82	0,29	31/03/25	0,44	4,99	-0,59	6,98	-0,12	6,48	★★★★★
 Keren Diapason C	FR0013420502	112,21 EUR	3,92	1,58	9,11	26,25	31/03/25	0,46	10,03	0,17	9,23	0,29	9,22	★★★★★
 Keren Patrimoine C	FR0000980427	2 412,12 EUR	2,46	6,68	14,02	47,31	31/03/25	1,40	4,35	0,40	6,94	0,37	9,50	★★★★★
 Lazard Gestion Flexible R	FR0011530534	1 272,56 EUR	-1,00	-2,09	-0,29	14,96	31/03/25	-0,43	3,84	-0,24	4,48	0,24	5,90	★★★★★
 Lazard Patrimoine Croissance C	FR0000292302	532,09 EUR	0,09	0,09	10,52	55,94	31/03/25	0,52	7,43	0,36	8,73	0,58	11,59	★★★★★
 Lazard Patrimoine SRI RC EUR	FR0012355139	127,05 EUR	-1,31	0,98	0,98	20,61	31/03/25	0,35	3,20	-0,15	4,45	0,26	5,82	★★★★★
 M&G Lux Dynamic Allocat Fd A EUR Acc	LU1582988058	11,23 EUR	4,14	4,50	12,11	44,02	01/04/25	0,77	6,26	0,24	7,30	0,34	10,09	★★★★★
 M&G Lux Optimal Income A EUR Acc	LU1670724373	10,59 EUR	2,17	2,16	4,17	13,74	01/04/25	0,05	5,32	-0,24	7,41	-0,07	7,57	★★★★★
 M&G Lux Sustainable Alloc Fd A EUR Acc	LU1900799617	11,53 EUR	-0,80	1,11	-3,85	21,87	01/04/25	0,41	5,79	-0,30	8,38	0,08	10,20	★★★★★
 MAGE Global Equilibre C EUR	FR0013476066	119,38 EUR	0,34	2,70	10,49	29,23	31/03/25	0,81	4,15	0,31	4,93	0,48	6,35	★★★★★
 Néo Audace C	FR001400T3Y6	100,09 EUR	0,09	-	-	-	28/03/25	-	-	-	-	-	-	★★★★★
 Nordea 1 Stable Return Fund BP-EUR	LU0227384020	17,86 EUR	0,13	0,22	-1,46	9,61	31/03/25	0,09	7,44	-0,32	7,14	0,12	7,20	★★★★★
 ODDO BHF Exklusiv: Polaris Balnc CRW-EUR	LU1864504425	65,64 EUR	-3,44	1,16	9,15	34,29	01/04/25	0,60	5,97	0,33	7,52	0,38	9,36	★★★★★
 ODDO BHF Patrimoine CR-EUR	FR0000992042	26,56 EUR	-0,90	2,95	4,57	27,33	31/03/25	0,87	5,23	-0,03	5,63	0,36	7,59	★★★★★
 ODDO BHF Polaris Moderate CR-EUR	DE000A2JJ1W5	119,85 EUR	-1,42	2,87	6,60	19,92	31/03/25	0,76	4,05	0,16	4,69	0,36	5,29	★★★★★
 ODDO BHF ProActif Europe CR-EUR	FR0010109165	201,75 EUR	-0,84	-3,93	5,58	10,67	31/03/25	-0,45	8,42	0,06	7,93	0,02	8,50	★★★★★
 Ofi Invest ESG MultiTrack R	FR0010564351	177,07 EUR	-1,95	1,32	-0,64	28,19	31/03/25	0,42	7,57	-0,12	9,76	0,30	11,14	★★★★★
 Pictet Multi Asset Gbl Opp P EUR	LU0941349192	139,05 EUR	-0,24	5,01	6,60	18,00	31/03/25	1,11	4,98	0,04	5,88	0,29	5,70	★★★★★
 Pluvalca Alterna Plus A	FR0010466128	17,52 EUR	0,57	2,34	5,80	19,02	31/03/25	0,60	2,54	-0,05	3,58	0,18	4,85	★★★★★
 R-co OPAL Croissance	FR0007025523	38,56 EUR	2,09	7,44	15,35	51,51	31/03/25	1,62	6,63	0,15	10,58	0,44	13,18	★★★★★
 R-co Valor Balanced C EUR	FR0013367265	136,19 EUR	0,01	6,81	13,14	44,82	31/03/25	1,58	5,71	0,37	7,82	0,46	9,50	★★★★★
 R-co Valor C EUR	FR0011253624	3 463,62 EUR	0,23	8,83	22,78	83,14	31/03/25	1,33	10,37	0,52	12,98	0,61	15,20	★★★★★
 Russell MultiAsset Grwth Strat Euro B	IE00B84TCG88	13,78 EUR	-1,22	2,68	2,45	21,73	31/03/25	0,75	6,74	-0,07	8,52	0,19	9,08	★★★★★
 Sanso Patrimoine C	FR0010640029	147,20 EUR	0,77	3,81	5,18	19,51	31/03/25	1,13	0,77	-0,31	1,92	0,07	4,66	★★★★★
 Sextant Grand Large A	FR0010286013	478,47 EUR	-0,74	0,62	4,13	20,09	31/03/25	-0,15	5,00	-0,02	5,31	0,16	6,67	★★★★★
 SG Flexible P	FR0007468830	202,76 EUR	0,58	3,57	6,26	18,93	31/03/25	0,83	3,92	-0,01	4,29	0,28	5,24	★★★★★
 SICAV Echiquier Arty SRI A	FR0010611293	1 814,26 EUR	0,87	3,40	7,06	24,58	31/03/25	1,08	3,48	0,12	5,38	0,28	6,84	★★★★★

■ LISTE : UNEP MULTISELECTION PLUS

Nom	ISIN	VL	Perf. YTD	Perf. 1A	Perf. 3A	Perf. 5A	Date Perf.*	Sharpe* 1A	Risque* 1A	Sharpe* 3A	Risque* 3A	Sharpe* 5A	Risque* 5A	Notation*	
ALLOCATION D'ACTIFS															
 SLF (France) Multi Asset Moderate P	FR0010308825	166,74 EUR	-0,10	1,36	-1,46	9,02	28/03/25	0,33	5,06	-0,36	6,79	-0,07	6,86	☆☆☆☆☆	
 Solidarité CCFD Terre Solidaire	FR0011363761	301,61 EUR	-0,22	1,42	1,11	4,25	31/03/25	0,13	2,29	-0,63	2,84	-0,27	3,02	☆☆☆☆☆	
 Sycomore Allocation Patrimoine R	FR0007078589	146,37 EUR	-0,21	2,18	6,27	21,42	31/03/25	0,91	3,39	0,08	4,72	0,14	6,66	☆☆☆☆☆	
 Sycomore Partners P	FR0010738120	1 424,17 EUR	2,12	-2,34	-0,34	27,25	31/03/25	-0,07	7,75	-0,24	9,25	0,00	13,79	☆☆☆☆☆	
 Tancredè Allocation Globale C	FR0013473485	116,27 EUR	-0,29	4,11	1,50	16,46	28/03/25	1,03	5,57	-0,12	8,18	-	-	☆☆☆☆☆	
 Tikehau International Cross Assets RAcc€	TU2147879543	714,19 EUR	-0,15	3,36	8,50	17,37	31/03/25	0,84	4,09	0,13	4,16	0,18	6,72	☆☆☆☆☆	
 Trianon Investissement C EUR	FR0013516283	118,96 EUR	0,58	4,50	11,24	-	31/03/25	1,24	4,89	0,28	6,66	-	-	☆☆☆☆☆	
 Trusteam Optimum R	FR0007072160	168,83 EUR	1,04	4,51	6,50	15,09	28/03/25	1,65	1,48	-0,13	3,54	0,04	4,16	☆☆☆☆☆	
 Varenne Global A EUR	LU2358389745	252,26 EUR	-0,80	-3,23	14,19	50,61	31/03/25	0,37	14,41	0,32	15,19	0,50	15,24	☆☆☆☆☆	
 Varenne Valeur A EUR Acc	LU2358392376	425,68 EUR	-0,43	-2,21	9,29	41,10	31/03/25	0,27	9,64	0,23	10,16	0,53	11,17	☆☆☆☆☆	
 Vega Euro Rendement ISR RC	FR0011037894	153,68 EUR	-0,36	1,71	5,27	15,81	31/03/25	0,65	3,97	0,01	5,25	0,14	6,15	☆☆☆☆☆	
 Vega Patrimoine ISR NC	FR0013346343	212,95 EUR	2,34	0,07	10,74	40,80	31/03/25	0,27	7,23	0,23	9,14	0,32	11,64	☆☆☆☆☆	
 Zenith Equilibre Monde E	FR0010291187	142,21 EUR	-0,34	4,66	8,82	37,88	27/03/25	0,85	5,89	0,07	7,56	0,18	9,93	☆☆☆☆☆	
 Zenith Eurose Prime by DNCA C	FR001400PEJ0	106,49 EUR	4,55	-	-	-	28/03/25	-	-	-	-	-	-	☆☆☆☆☆	
 Zenith Patrimoine	FR0013281193	103,62 EUR	0,51	3,50	4,18	16,68	27/03/25	0,71	1,81	-0,31	3,43	0,01	6,19	☆☆☆☆☆	
 Zenith Valeur by Varenne C	FR001400QQX3	98,27 EUR	0,02	-	-	-	28/03/25	-	-	-	-	-	-	☆☆☆☆☆	
 Zenith Valor by R-Co C	FR001400NFK0	108,94 EUR	0,79	-	-	-	28/03/25	-	-	-	-	-	-	☆☆☆☆☆	
ACTIONS															
 Allianz Actions Aequitas R	FR0000975880	420,94 EUR	3,38	-5,70	17,65	84,84	31/03/25	-0,08	14,66	0,29	16,81	0,38	21,31	☆☆☆☆☆	
 Allianz Valeurs Durables RC EUR	FR0000017329	1 079,41 EUR	4,86	5,44	28,54	84,91	31/03/25	0,88	13,14	0,51	15,16	0,45	19,62	☆☆☆☆☆	
 America Fund A EUR	LU0069450822	14,94 EUR	-5,50	-1,45	8,10	93,57	31/03/25	0,66	12,35	0,36	13,19	0,72	15,71	☆☆☆☆☆	
 Amplegest Pricing Power AC	FR0010375600	272,49 EUR	-2,06	-5,15	8,25	34,53	31/03/25	0,06	13,80	0,12	16,43	0,19	18,87	☆☆☆☆☆	
 Amundi Actions Emergents P-C	FR0010188383	690,21 EUR	0,04	3,48	2,05	43,11	31/03/25	0,49	12,83	-0,07	13,98	0,18	15,62	☆☆☆☆☆	
 Amundi CAC 40 UCITS ETF Dis	FR0007052782	76,60 EUR	5,72	-2,33	27,37	100,88	31/03/25	0,12	14,08	0,47	15,57	0,50	20,61	☆☆☆☆☆	
 Amundi DAX III UCITS ETF Acc EUR	LU0252633754	203,35 EUR	11,23	19,20	51,03	116,96	31/03/25	1,72	13,55	0,85	15,09	0,57	20,65	☆☆☆☆☆	
 Amundi FTSE 100 UCITS ETF Acc EUR	LU1650492173	17,93 EUR	4,84	14,22	28,30	89,28	31/03/25	2,07	9,84	0,60	12,57	0,53	17,48	☆☆☆☆☆	
 Amundi FTSE 100 UCITS ETF EUR Hedged Acc	LU1650492330	158,52 EUR	5,53	9,74	20,25	66,04	31/03/25	1,50	9,29	0,44	11,69	0,42	16,14	☆☆☆☆☆	
 Amundi FTSE EPRA Eur Real Estate ETF € D	LU1812091194	28,79 EUR	-1,14	-1,83	-27,30	-1,89	31/03/25	0,44	15,81	-0,48	23,72	-0,23	24,17	☆☆☆☆☆	
 Amundi FTSE MIB UCITS ETF Dist	FR0010010827	37,66 EUR	11,73	15,02	74,15	168,66	31/03/25	1,37	15,43	1,06	16,84	0,67	22,29	☆☆☆☆☆	
 Amundi IBEX 35 UCITS ETF Dist	FR0010251744	133,58 EUR	13,89	23,16	74,38	128,93	31/03/25	2,49	14,27	1,19	15,46	0,53	21,35	☆☆☆☆☆	
 Amundi Idx MSCI Europe Growth UE EUR Acc	LU1681042435	312,76 EUR	0,43	-3,63	12,98	61,91	31/03/25	0,27	13,36	0,31	15,38	0,48	17,09	☆☆☆☆☆	

■ LISTE : UNEP MULTISELECTION PLUS

Nom	ISIN	VL	Perf. YTD	Perf. 1A	Perf. 3A	Perf. 5A	Date Perf.*	Sharpe* 1A	Risque* 1A	Sharpe* 3A	Risque* 3A	Sharpe* 5A	Risque* 5A	Notation*	
ACTIONS															
 Amundi Idx Sol Euro Stoxx 50 UE DR € Acc	LU1681047236	134,30 EUR	7,60	6,33	47,11	115,84	31/03/25	0,82	14,52	0,79	15,89	0,59	20,76	★★★★★	
 Amundi Idx Sol Idx MSCI Europe UE DR€Acc	LU1437015735	98,29 EUR	5,95	7,17	28,19	90,45	31/03/25	1,15	10,88	0,60	13,20	0,58	17,06	★★★★★	
 Amundi Idx Sol MSCI EM Latin Am UE € Acc	LU1681045024	14,29 EUR	8,06	-13,66	-3,48	74,41	31/03/25	-0,98	17,20	0,02	22,38	0,05	26,82	★★★★★	
 Amundi MSCI Emerging Mk III UE EUR Acc	FR0010429068	12,69 EUR	-1,42	7,97	6,17	45,35	31/03/25	0,76	13,98	0,01	14,24	0,23	15,68	★★★★★	
 Amundi MSCI EMU Sm C ESG Br Tr U ETF D €	LU1598689153	351,37 EUR	4,10	2,99	7,79	80,37	31/03/25	0,52	11,55	0,06	15,31	0,34	19,33	★★★★★	
 Amundi MSCI Europe Growth UCITS ETF Dist	LU1598688189	185,90 EUR	0,43	-4,18	19,29	69,96	31/03/25	0,20	13,46	0,36	17,35	0,42	20,01	★★★★★	
 Amundi MSCI Europe II UCITS ETF Acc	FR0010261198	195,82 EUR	5,88	6,98	27,65	89,83	31/03/25	1,13	10,87	0,59	13,19	0,58	17,05	★★★★★	
 Amundi MSCI Water UCITS ETF D	FR0010527275	66,09 EUR	-0,74	1,21	21,51	96,33	31/03/25	0,43	13,57	0,42	15,59	0,58	18,17	★★★★★	
 Amundi MSCI Wd SRI CPA UCITS ETF EUR	IE000Y77LGG9	93,66 EUR	-7,89	-0,08	12,85	87,65	31/03/25	0,56	13,06	0,40	14,84	0,70	16,24	★★★★★	
 Amundi MSCI World II UCITS ETF Acc	FR00140031Y1	14,60 EUR	-5,84	7,09	28,58	-	31/03/25	1,45	11,63	0,78	13,65	-	-	★★★★★	
 Amundi MSCI World II UCITS ETF Dis	FR0010315770	333,87 EUR	-5,84	7,09	28,57	115,38	31/03/25	1,45	11,63	0,78	13,65	0,90	15,52	★★★★★	
 Amundi MSCI World II UCITS ETF EUR H Dis	FR0011660927	201,88 EUR	-2,85	5,98	21,39	101,10	31/03/25	1,00	11,70	0,48	14,90	0,67	17,55	★★★★★	
 Amundi Nasdaq-100 II UCITS ETF Acc EUR	LU1829221024	72,25 EUR	-11,94	6,16	36,25	157,68	31/03/25	0,94	18,72	0,72	20,45	1,00	20,61	★★★★★	
 Amundi NYSE Arca Gold Bugs ETF USD	LU2611731824	35,30 USD	25,82	46,40	-	-	31/03/25	1,85	30,46	-	-	-	-	-	
 Amundi NZ Amb Top Eur Player A EUR C	LU1883868819	11,98 EUR	1,01	1,70	16,20	75,92	31/03/25	0,67	11,91	0,32	14,34	0,44	18,56	★★★★★	
 Amundi S&P 500 II UCITS ETF EUR Dist EUR	LU0496786574	53,30 EUR	-8,26	8,12	33,18	137,04	31/03/25	1,50	13,05	0,84	15,24	1,00	16,77	★★★★★	
 Amundi STOXX Eur 600 E ESG S UCITS ETF C	LU1834988278	60,61 EUR	8,86	2,94	23,24	96,40	31/03/25	0,35	15,36	0,32	19,61	0,34	28,00	★★★★★	
 Amundi US Eq ESG Improvers A EUR Hgd C	LU2146567875	56,84 EUR	-4,92	-1,76	-1,56	-	31/03/25	0,39	12,93	0,01	17,21	-	-	★★★★★	
 Amundi US Equ Research Val A EUR Hgd C	LU1894682969	67,91 EUR	1,74	3,95	-0,64	68,85	31/03/25	0,89	11,36	-0,04	16,35	0,35	20,16	★★★★★	
 Amundi US Pioneer Fund A EUR C	LU1883872332	21,50 EUR	-11,45	-0,51	19,71	112,03	31/03/25	0,85	15,11	0,52	16,93	0,86	17,45	★★★★★	
 Arc Actions Santé Innovante ESG BH	FR0010734376	565,58 EUR	1,85	-3,72	-2,65	38,05	28/03/25	-0,04	10,61	-0,03	12,61	0,32	14,34	★★★★★	
 AXA ACT Social Progress A EUR	FR0007062567	561,61 EUR	-5,52	-3,51	-8,25	42,00	31/03/25	0,43	12,76	-0,07	15,62	0,36	16,07	★★★★★	
 AXA Aedificandi A Dis	FR0000170193	303,26 EUR	-0,56	-0,29	-22,38	-0,57	31/03/25	0,59	16,77	-0,42	21,89	-0,20	22,42	★★★★★	
 AXA Europe Opportunités AC	FR0000170318	58,36 EUR	2,49	2,69	19,25	76,26	31/03/25	0,77	11,01	0,41	13,70	0,51	17,07	★★★★★	
 AXA France Opportunités AC	FR0000447864	1 468,32 EUR	6,75	-0,75	18,41	74,08	31/03/25	0,08	14,14	0,28	15,64	0,39	18,78	★★★★★	
 AXA France Opportunités AD	FR0000991879	1 324,99 EUR	6,75	-0,75	18,64	74,41	31/03/25	0,08	14,13	0,28	15,64	0,39	18,78	★★★★★	
 AXA France Small Cap C	FR0000170391	116,78 EUR	-2,08	-12,03	-12,82	31,60	31/03/25	-0,75	13,53	-0,39	14,95	0,03	17,54	★★★★★	
 AXA Or et Matières Premières C	FR0010011171	71,90 EUR	23,12	30,99	17,37	144,47	31/03/25	1,66	20,87	0,15	22,49	0,49	25,19	★★★★★	
 AXA Or et Matières Premières D	FR0010011189	49,71 EUR	23,11	31,01	17,39	144,49	31/03/25	1,66	20,87	0,15	22,47	0,49	25,18	★★★★★	
 AXA WF Robotech A EUR Acc	LU1536921650	203,70 EUR	-14,97	-9,52	-1,35	65,88	31/03/25	0,11	20,86	0,08	22,13	0,45	21,97	★★★★★	
 Axiom European Banks Equity RC EUR(v)	LU1876459303	2 934,58 EUR	21,36	46,77	170,05	472,13	31/03/25	3,64	17,17	1,14	27,21	0,97	34,52	★★★★★	
 BDL Convictions C	FR0010651224	4 013,89 EUR	10,25	6,03	26,66	101,57	31/03/25	0,56	15,12	0,34	15,99	0,33	21,67	★★★★★	

■ LISTE : UNEP MULTISELECTION PLUS

Nom	ISIN	VL	Perf. YTD	Perf. 1A	Perf. 3A	Perf. 5A	Date Perf.*	Sharpe* 1A	Risque* 1A	Sharpe* 3A	Risque* 3A	Sharpe* 5A	Risque* 5A	Notation*	
ACTIONS															
 Best Business Models SRI IC	FR0013073731	455,31 EUR	5,71	-0,32	17,01	71,76	31/03/25	0,33	13,31	0,25	15,79	0,41	18,91	★★★★★	
 BGF Sustainable Energy Fund A2 EUR	LU0171289902	13,26 EUR	-11,78	-14,12	-11,89	72,66	01/04/25	-0,56	14,29	-0,15	17,10	0,43	19,57	★★★★★	
 BGF World Mining Fund A2 EUR Acc	LU0172157280	55,59 EUR	2,38	-1,07	-21,01	113,56	01/04/25	0,19	21,26	-0,26	25,27	0,43	26,79	★★★★★	
 BlackRock Euro-Markets Fund A2	LU0093502762	46,96 EUR	4,26	3,03	24,93	100,17	01/04/25	0,60	14,12	0,47	17,33	0,51	20,08	★★★★★	
 BNP Paribas Aqua Classic	FR0010668145	636,55 EUR	-2,55	-4,95	10,85	88,63	31/03/25	0,04	13,10	0,21	16,17	0,50	18,34	★★★★★	
 BNPP Energy Transition Classic EUR Acc	LU0823414635	358,91 EUR	-18,63	-15,89	-62,73	4,02	31/03/25	-0,30	27,92	-0,72	38,54	-0,12	40,25	★★★★★	
 BNPP Japan Equity Classic H EUR Acc	LU0194438338	155,27 EUR	-1,91	1,76	53,05	132,30	31/03/25	0,10	19,16	0,91	15,78	0,83	17,79	★★★★★	
 BNPP Smallcap Euroland Responsable Clc C	FR0010128587	555,83 EUR	9,39	4,36	9,22	57,02	28/03/25	0,38	11,76	-0,05	15,55	0,11	19,42	★★★★★	
 BNPP Sust US MF Eq Classic EUR Acc	LU1956163379	489,08 EUR	-8,58	2,62	23,72	109,67	31/03/25	1,07	13,49	0,68	15,37	0,73	17,90	★★★★★	
 BNPP US Small Cap Classic EUR Acc	LU0823410724	487,13 EUR	-12,08	-3,18	7,89	90,36	31/03/25	0,46	19,76	0,24	19,96	0,47	22,18	★★★★★	
 Candriam Equities L Europ Inn C EUR Acc	LU0344046155	2 815,58 EUR	1,16	-7,96	-9,95	32,54	31/03/25	-0,08	12,67	-0,20	17,16	0,26	17,66	★★★★★	
 Candriam Equities L Oncology C-H EUR Acc	LU1864481624	181,47 EUR	-2,02	-11,81	-12,98	16,04	31/03/25	-0,53	15,85	-0,22	16,58	0,12	18,32	★★★★★	
 Candriam Sustainab Eq World C EUR C	LU1434527435	36,95 EUR	-6,24	3,10	16,78	92,17	31/03/25	1,01	11,79	0,50	14,08	0,73	15,86	★★★★★	
 Carmignac Emergents A EUR Acc	FR0010149302	1 198,17 EUR	-0,52	-1,12	8,69	48,84	31/03/25	0,22	14,13	0,04	17,34	0,25	18,71	★★★★★	
 Carmignac Investissement A EUR Acc	FR0010148981	2 012,00 EUR	-7,68	-1,37	23,99	77,72	31/03/25	0,67	13,59	0,59	14,62	0,63	16,63	★★★★★	
 Carmignac Pf Climate Transit A EUR Acc	LU0164455502	274,74 EUR	-8,61	-9,92	-10,85	48,94	31/03/25	-0,39	13,91	-0,23	14,73	-	-	★★★★★	
 Carmignac Pf Grande Europe A EUR Acc	LU0099161993	324,70 EUR	-4,32	-4,22	10,25	57,27	31/03/25	0,41	13,56	0,32	16,39	0,44	18,53	★★★★★	
 Centifolia C	FR0007076930	475,59 EUR	13,98	7,20	29,93	87,79	31/03/25	0,51	13,54	0,43	13,35	0,31	20,15	★★★★★	
 CM-AM Global Gold RC	FR0007390174	52,56 EUR	24,99	47,27	30,23	124,33	28/03/25	1,94	29,81	0,23	29,16	0,33	33,39	★★★★★	
 CM-AM Pierre RD	FR0000984221	78,10 EUR	0,85	-4,87	-38,75	-5,71	28/03/25	0,06	15,15	-0,79	21,44	-0,33	22,61	★★★★★	
 Comgest Global Compounders EUR R Acc	IE000CQAZ1P1	9,04 EUR	-	-	-	-	31/03/25	-	-	-	-	-	-	-	
 Comgest Growth Europe Opp EUR Acc	IE00B4ZI4188	43,45 EUR	-4,67	-15,57	-17,63	28,51	31/03/25	-0,57	15,09	-0,26	20,08	0,14	21,32	★★★★★	
 Comgest Growth Japan R EUR Acc	IE00BD1DJ122	10,93 EUR	-6,90	-5,94	-9,44	10,18	31/03/25	-0,16	20,79	-0,23	19,58	0,06	19,78	★★★★★	
 Comgest Monde C	FR0000284689	31,44 EUR	-4,90	-0,88	17,22	55,62	31/03/25	0,44	11,82	0,47	14,43	0,58	14,30	★★★★★	
 Comgest Renaissance Europe C	FR0000295230	252,78 EUR	-3,20	-13,09	7,96	59,14	31/03/25	-0,42	14,04	0,25	17,10	0,47	18,26	★★★★★	
 CPR Europe ESG P	FR0010619916	356,78 EUR	4,32	7,15	29,19	89,16	31/03/25	1,19	10,08	0,65	12,49	0,57	16,69	★★★★★	
 CPR Global Silver Age P	FR0012300374	1 706,50 EUR	-3,63	2,09	4,77	50,92	31/03/25	1,09	9,82	0,23	12,09	0,43	14,62	★★★★★	
 CPR Invest Hydrogen A EUR Acc	LU2389405080	96,60 EUR	-5,41	-0,55	-2,89	-	31/03/25	0,74	13,32	0,02	13,63	-	-	★★★★★	
 Denim A	FR0012881746	134,60 EUR	13,54	4,15	26,84	100,36	31/03/25	0,58	12,85	0,35	14,56	0,38	21,25	★★★★★	
 DNCA Invest Archer Mid-Cap Europe B EUR	LU1366712518	227,34 EUR	4,10	3,94	16,11	97,00	31/03/25	0,72	10,82	0,24	13,48	0,56	17,86	★★★★★	
 DNCA Invest Beyond Climate A EUR	LU2254337392	103,20 EUR	3,56	0,51	-1,45	-	31/03/25	0,08	12,98	-0,14	15,35	-	-	★★★★★	
 DNCA Invest Beyond Global Leaders B EUR	LU0383784146	194,86 EUR	-9,18	-9,70	-21,03	4,37	31/03/25	-0,11	13,11	-0,49	14,04	-0,06	15,32	★★★★★	

■ LISTE : UNEP MULTISELECTION PLUS

Nom	ISIN	VL	Perf. YTD	Perf. 1A	Perf. 3A	Perf. 5A	Date Perf.*	Sharpe* 1A	Risque* 1A	Sharpe* 3A	Risque* 3A	Sharpe* 5A	Risque* 5A	Notation*
ACTIONS														
 DNCA Invest SRI Europe Growth B EUR	LU0870553459	255,46 EUR	-3,28	-11,79	-10,59	37,52	31/03/25	-0,29	13,36	-0,11	16,53	0,28	18,24	★ ★ ★ ★ ★
 DNCA Invest SRI Norden Europe A EUR	LU1490785091	208,42 EUR	-4,07	-4,67	-6,58	62,64	31/03/25	0,30	11,94	-0,02	17,23	0,45	19,54	★ ★ ★ ★ ★
 DNCA Opportunites Zone Euro C	FR0012316180	160,18 EUR	4,64	-2,30	20,73	106,02	31/03/25	0,18	13,84	0,27	16,26	0,38	21,87	★ ★ ★ ★ ★
 Dorval Drivers Europe R	FR0010158048	304,17 EUR	2,35	-2,92	16,47	78,50	31/03/25	0,28	14,76	0,29	15,69	0,25	21,75	★ ★ ★ ★ ★
 East Capital Eastern Europe A EUR	LU0332315638	35,20 EUR	13,41	24,26	-	-	31/03/25	1,30	14,30	-	-	-	-	★ ★ ★ ★ ★
 Echiquier Agenor SRI Mid Cap Europe A	FR0010321810	407,29 EUR	-2,26	-4,78	-8,14	15,18	31/03/25	0,08	12,24	-0,21	16,67	0,03	17,79	★ ★ ★ ★ ★
 Echiquier Artificial Intelligence B	LU1819480192	188,51 EUR	-13,10	5,30	2,52	70,58	31/03/25	0,77	24,76	0,13	32,49	0,32	33,04	★ ★ ★ ★ ★
 Echiquier Major SRI Growth Europe A	FR0010321828	369,28 EUR	-3,06	-2,84	7,12	46,56	31/03/25	0,43	13,24	0,26	15,72	0,36	17,77	★ ★ ★ ★ ★
 Echiquier Positive Impact Europe A	FR0010863688	282,47 EUR	-1,95	-3,66	5,96	45,93	31/03/25	0,16	14,21	0,19	16,20	0,35	17,47	★ ★ ★ ★ ★
 Echiquier Space B	LU2466448532	131,43 EUR	-2,85	48,65	47,23	-	31/03/25	2,64	22,42	0,61	24,17	-	-	★ ★ ★ ★ ★
 Ecofi Enjeux Futurs C	FR0010592022	110,83 EUR	-5,21	-9,31	-3,58	45,24	31/03/25	-0,36	12,38	-0,03	15,13	0,27	17,45	★ ★ ★ ★ ★
 Ecofi Trajectoires Durables C	FR0010214213	147,76 EUR	-8,16	-13,62	-24,42	23,74	31/03/25	-0,56	14,20	-0,42	17,87	0,08	19,82	★ ★ ★ ★ ★
 EdR Fd Big Data A EUR	LU1244893696	303,09 EUR	-4,19	4,05	24,60	130,07	31/03/25	1,03	10,77	0,62	13,43	0,89	15,77	★ ★ ★ ★ ★
 EdR Fd China A EUR	LU1160365091	330,67 EUR	8,05	37,39	2,79	-2,13	31/03/25	1,18	31,32	-0,12	31,41	-0,10	28,14	★ ★ ★ ★ ★
 EdR Fd Healthcare A EUR	LU1160356009	1 348,64 EUR	-2,25	-6,39	-4,00	31,17	31/03/25	-0,02	11,38	-0,04	13,48	0,33	14,79	★ ★ ★ ★ ★
 EdR Fund Human Capital A EUR	LU2221884310	114,95 EUR	-2,50	1,48	11,56	-	31/03/25	0,79	9,98	0,40	12,81	-	-	★ ★ ★ ★ ★
 EdR India A EUR	FR0010479931	567,89 EUR	-10,71	4,14	23,25	122,34	28/03/25	-0,10	15,50	0,26	13,97	0,51	17,38	★ ★ ★ ★ ★
 EdR SICAV Euro Sustainable Equ A EUR	FR0010505578	583,94 EUR	3,52	0,71	16,24	66,20	31/03/25	0,34	11,71	0,30	14,04	0,37	17,78	★ ★ ★ ★ ★
 EdR SICAV Tricolore Convictions A EUR	FR0010588343	464,66 EUR	5,35	0,44	23,18	76,21	31/03/25	0,32	13,96	0,41	15,64	0,33	20,12	★ ★ ★ ★ ★
 Eiffel NOVA Europe ISR A EUR	FR0011585520	200,18 EUR	-5,61	-11,50	-30,62	14,16	31/03/25	-0,59	11,23	-0,80	14,61	-0,05	16,30	★ ★ ★ ★ ★
 Elan France Bear	FR0000400434	104,05 EUR	-6,51	4,46	-20,54	-55,82	28/03/25	-0,33	14,36	-0,69	15,62	-0,68	21,18	-
 Eleva Euroland Selection Fd A2 EUR Acc	LU1616921158	170,15 EUR	2,98	1,33	22,87	91,98	31/03/25	0,60	12,58	0,43	15,04	0,49	18,83	★ ★ ★ ★ ★
 Eleva Leaders S&M Cap Eu Fd A2 EUR Acc	LU1920214563	144,86 EUR	-0,24	-2,54	-7,03	41,55	31/03/25	0,22	9,88	-0,26	13,99	0,22	16,93	★ ★ ★ ★ ★
 Erasmus Small Cap Europe R	FR0011640887	230,03 EUR	-0,76	-10,17	-13,14	51,68	31/03/25	-0,56	12,17	-0,40	13,86	0,27	17,27	★ ★ ★ ★ ★
 Erasmus SMID Croissance Europe R	FR0014400E722	94,07 EUR	1,83	-2,83	-	-	28/03/25	-0,22	13,52	-	-	-	-	-
 EURO STOXX 50 II UCITS ETF Acc	FR0007054358	57,02 EUR	7,55	6,26	46,87	115,32	31/03/25	0,81	14,51	0,79	15,89	0,59	20,76	★ ★ ★ ★ ★
 Euro STOXX 50® Fund A EUR	LU0069450319	16,48 EUR	7,43	6,05	47,15	115,09	31/03/25	0,81	14,53	0,79	15,90	0,59	20,72	★ ★ ★ ★ ★
 European Smaller Companies A EUR	LU0061175625	65,31 EUR	-2,83	-0,56	-4,36	62,74	31/03/25	0,32	11,71	-0,14	15,63	0,20	19,90	★ ★ ★ ★ ★
 FF China Consumer Fund A Acc EUR	LU0594300096	18,93 EUR	8,48	17,43	-11,09	-15,90	31/03/25	0,48	32,54	-0,28	31,03	-0,20	27,98	★ ★ ★ ★ ★
 FF European Dynamic Growth A EUR	LU0119124781	81,45 EUR	-1,24	-5,74	6,33	32,87	31/03/25	-0,11	12,17	0,12	15,57	0,19	17,80	★ ★ ★ ★ ★
 FF European Growth Fund A EUR	LU0048578792	20,76 EUR	4,01	14,67	29,41	72,67	31/03/25	1,81	10,52	0,53	12,50	0,40	17,43	★ ★ ★ ★ ★
 FF Germany Fund A EUR	LU0048580004	79,15 EUR	8,48	17,49	29,55	75,09	31/03/25	1,46	13,58	0,50	15,38	0,37	19,63	★ ★ ★ ★ ★

■ LISTE : UNEP MULTISELECTION PLUS

Nom	ISIN	VL	Perf. YTD	Perf. 1A	Perf. 3A	Perf. 5A	Date Perf.*	Sharpe* 1A	Risque* 1A	Sharpe* 3A	Risque* 3A	Sharpe* 5A	Risque* 5A	Notation*
ACTIONS														
 FF India Focus Fund A EUR	LU0197230542	89,16 EUR	-7,59	5,70	20,68	131,46	31/03/25	0,00	12,92	0,31	12,23	0,59	16,09	★★★★★
 FF Sustainable Eurozone Equity Fd A EUR	LU2219351876	12,41 EUR	4,11	-0,41	16,77	-	31/03/25	0,27	14,44	0,32	16,64	-	-	★★★★★
 FF Sustainable Healthcare Fund A EUR	LU0114720955	65,51 EUR	-3,58	-7,54	-3,21	42,38	31/03/25	-0,04	11,93	0,10	12,98	0,45	14,93	★★★★★
 FF Sustainable Water & Waste A Acc EUR	LU1892829828	14,01 EUR	-6,54	-9,96	-3,58	46,44	31/03/25	-0,31	12,91	-0,10	15,24	0,22	17,76	★★★★★
 FF World Fund A Acc EUR	LU1261432659	20,73 EUR	-6,50	1,62	14,03	82,32	31/03/25	0,94	12,21	0,44	13,35	0,65	15,95	★★★★★
 Fidelity SICAV Europe A	FR0000008674	67,05 EUR	4,93	0,36	3,71	51,29	31/03/25	0,40	12,29	0,03	14,97	0,22	19,17	★★★★★
 Franklin Mutual European A Acc EUR	LU0140363002	35,67 EUR	9,89	13,67	35,94	107,38	31/03/25	1,86	9,78	0,70	12,26	0,47	18,72	★★★★★
 Franklin Mutual U.S. Value A Acc EUR	LU0140362707	104,89 EUR	-2,50	2,88	16,64	89,26	31/03/25	0,97	13,02	0,40	14,55	0,49	17,72	★★★★★
 Franklin U.S. Opportunities A Acc EUR	LU0260869739	29,34 EUR	-13,63	-1,21	15,60	89,66	31/03/25	0,65	17,79	0,44	20,25	0,60	21,13	★★★★★
 Gbl Platform Ofi Inv ESG US Equity R	LU0185495495	183,62 EUR	-10,04	-2,32	5,24	66,79	31/03/25	0,50	14,17	0,21	16,91	0,43	19,01	★★★★★
 GemEquity R	FR0011268705	173,50 EUR	-1,72	1,96	-6,64	21,75	31/03/25	0,38	14,88	-0,30	15,45	0,01	17,30	★★★★★
 Global Technology Fund A EUR Dist	LU0099574567	67,30 EUR	-8,32	4,70	33,93	156,77	31/03/25	1,03	14,91	0,72	18,06	1,04	18,92	★★★★★
 GP Actions Monde R	FR001400RTT3	1 013,66 EUR	-0,82	-	-	-	31/03/25	-	-	-	-	-	-	-
 Groupama Avenir Euro NC	FR0010288308	1 848,41 EUR	1,61	-4,64	-15,90	35,47	28/03/25	-0,31	15,18	-0,32	19,81	0,13	20,94	★★★★★
 GS Europe CORE Equ Pf Base (Acc)	LU0234681749	30,59 EUR	6,70	9,56	29,95	102,05	31/03/25	1,28	10,97	0,69	12,75	0,64	16,03	★★★★★
 GS Eurozone Equity Income P Cap EUR	LU0127786431	918,68 EUR	10,62	7,50	36,58	113,89	31/03/25	0,75	11,95	0,60	13,74	0,55	19,05	★★★★★
 Hanséatique A	FR0012881761	200,48 EUR	9,30	15,27	22,42	125,89	31/03/25	1,48	12,67	0,34	17,01	0,57	21,19	★★★★★
 HGIF Indian Equity AC EUR	LU0164881194	277,81 EUR	-9,09	0,29	24,69	153,20	28/03/25	-0,40	15,11	0,33	13,95	0,55	18,11	★★★★★
 HMG Découvertes C	FR0010601971	307,62 EUR	1,38	2,84	23,11	85,35	31/03/25	0,64	11,96	0,66	10,21	0,77	11,35	★★★★★
 HSBC Actions Patrimoine AC	FR0010143545	1 140,31 EUR	6,47	-1,66	18,80	84,22	31/03/25	0,02	13,67	0,23	15,47	0,34	21,34	★★★★★
 iMGP Euro Select Fund C EUR	LU2985305460	99,74 EUR	-	-	-	-	28/03/25	-	-	-	-	-	-	-
 iMGP US Value Fund C EUR HP	LU0821216685	276,12 EUR	2,26	2,60	7,56	67,93	28/03/25	0,45	11,38	0,16	13,53	0,38	17,15	★★★★★
 iShares MSCI EM SRI UCITS ETF EUR Acc	IE00BYVJRP78	6,75 EUR	-4,77	5,81	-7,19	44,93	31/03/25	0,61	13,68	-0,21	15,07	0,16	17,52	★★★★★
 iShares MSCI Japan SRI UCITS ETF EUR Acc	IE00BYX8XC17	6,66 EUR	-2,01	2,46	9,46	34,95	31/03/25	0,24	17,63	0,10	16,06	0,27	17,57	★★★★★
 iShares MSCI USA SRI UCITS ETF EUR Acc	IE00BYVJRR92	14,10 EUR	-9,12	1,47	17,34	119,00	31/03/25	0,66	14,47	0,49	16,13	0,85	17,51	★★★★★
 Janus Henderson Japan Opps A2 EUR	LU2804514870	25,29 EUR	-0,86	-	-	-	01/04/25	-	-	-	-	-	-	-
 Janus Henderson Pan European Fund R€Acc	LU0201075453	11,09 EUR	5,55	2,59	29,12	95,01	31/03/25	0,54	11,66	0,59	13,59	0,60	17,63	★★★★★
 Janus Henderson US Forty Fund A2 EUR	IE000UIBHNK4	10,17 EUR	-12,70	-	-	-	31/03/25	-	-	-	-	-	-	-
 JH US Forty Fund A2 HEUR	IE0009531827	54,22 EUR	-9,30	0,72	8,88	78,53	31/03/25	0,59	15,67	0,19	21,16	0,48	22,39	★★★★★
 JHHF Euroland A2 EUR	LU0011889846	76,90 EUR	7,42	9,47	31,97	110,11	01/04/25	0,85	12,35	0,55	14,36	0,52	18,14	★★★★★
 JHHF Global Sustainable Equity A2 EUR	LU1984711512	19,03 EUR	-3,16	1,76	13,95	94,58	01/04/25	0,67	12,48	0,37	14,89	0,68	16,93	★★★★★
 JHHF Global Technology Leaders A2 EUR	LU0572952280	187,28 EUR	-13,73	1,44	35,90	132,41	01/04/25	0,75	20,36	0,68	20,23	0,87	20,01	★★★★★

■ LISTE : UNEP MULTISELECTION PLUS

Nom	ISIN	VL	Perf. YTD	Perf. 1A	Perf. 3A	Perf. 5A	Date Perf.*	Sharpe* 1A	Risque* 1A	Sharpe* 3A	Risque* 3A	Sharpe* 5A	Risque* 5A	Notation*	
ACTIONS															
 JHHF Japanese Smaller Companies H A2 EUR	LU1572378708	87,97 EUR	1,01	1,76	37,69	106,50	01/04/25	-0,02	14,66	0,64	13,15	0,67	16,87	☆☆☆☆☆	
 JHHF Pan European Smaller Compani A2 EUR	LU0046217351	72,59 EUR	0,95	2,56	4,48	104,65	01/04/25	0,32	12,25	0,03	16,14	0,39	20,31	☆☆☆☆☆	
 JPMF China A-Sh Opp A Acc EUR	LU1255011097	20,83 EUR	-1,65	10,45	-26,19	1,46	31/03/25	0,47	22,90	-0,66	21,24	-0,08	21,58	☆☆☆☆☆	
 JPMF Euroland Dynamic A Perf Acc EUR	LU0661985969	418,07 EUR	10,24	8,07	38,81	128,63	31/03/25	1,05	12,49	0,72	14,13	0,62	19,19	☆☆☆☆☆	
 JPMF Euroland Equity A Acc EUR	LU0210529490	29,09 EUR	6,75	6,21	35,68	109,58	31/03/25	0,90	12,32	0,68	14,44	0,56	18,86	☆☆☆☆☆	
 JPMF Europe Strategic Value A Dist EUR	LU0107398884	20,82 EUR	12,24	18,32	41,18	130,45	31/03/25	2,20	10,22	0,80	13,26	0,53	19,95	☆☆☆☆☆	
 JPMF Global Healthcare A Acc EUR	LU0880062913	274,30 EUR	-1,12	-6,78	-1,74	45,36	31/03/25	-0,10	11,75	0,17	13,29	0,47	15,78	☆☆☆☆☆	
 JPMF Global Natural Resources A Acc EUR	LU0208853274	21,58 EUR	5,58	0,70	-0,55	131,55	31/03/25	0,28	16,96	0,03	21,38	0,49	24,53	☆☆☆☆☆	
 Keren Essentiels C	FR0011271550	273,98 EUR	6,33	-3,34	-8,68	66,71	31/03/25	-0,40	16,47	-0,29	15,93	0,21	18,76	☆☆☆☆☆	
 Kirao Multicaps AC	FR0012020741	171,86 EUR	-1,82	-8,11	-7,56	19,02	28/03/25	-0,46	13,13	-0,27	15,79	-0,02	18,38	☆☆☆☆☆	
 Kirao Smallcaps AC	FR0012633311	188,71 EUR	-0,20	-12,54	-14,73	42,35	28/03/25	-0,62	16,93	-0,41	17,14	0,12	20,19	☆☆☆☆☆	
 Lazard Small Caps France A	FR0010262436	2 713,12 EUR	-1,15	-12,75	-11,52	63,49	31/03/25	-1,01	14,40	-0,39	14,25	0,21	17,25	☆☆☆☆☆	
 LFR Euro Développement Durable ISR P	FR0010585281	135,42 EUR	-1,16	-11,69	0,53	53,22	31/03/25	-0,47	15,42	0,03	18,20	0,31	19,86	☆☆☆☆☆	
 LMdG Familles & Entrepreneurs EUR P	FR0007082060	179,36 EUR	3,72	1,64	5,25	67,25	31/03/25	0,58	12,20	0,14	11,49	0,39	15,35	☆☆☆☆☆	
 Lyxor Core MSCI Japan ETF - Acc EUR	LU1781541252	16,55 EUR	-3,58	-2,23	19,78	53,94	31/03/25	0,06	18,62	0,31	16,47	0,39	17,85	☆☆☆☆☆	
 Lyxor Index Fund Euro B	FR0000443160	172,77 EUR	7,32	5,32	43,20	107,53	31/03/25	0,74	14,56	0,73	15,84	0,55	20,71	☆☆☆☆☆	
 M&G Lux Glb Sust Paris Aligned A EUR Acc	LU1670715207	50,53 EUR	-6,30	0,34	18,35	94,02	01/04/25	0,63	10,13	0,54	11,83	0,79	13,39	☆☆☆☆☆	
 M&G Lux Global Dividend Fund A EUR Acc	LU1670710075	17,18 EUR	-4,36	10,03	20,08	118,58	01/04/25	1,92	9,53	0,67	12,54	0,77	15,82	☆☆☆☆☆	
 M&G Lux Global List Infra Fd A EUR Acc	LU1665237704	15,72 EUR	0,72	4,47	-2,93	51,63	01/04/25	0,29	10,51	-0,09	13,58	0,13	16,28	☆☆☆☆☆	
 Magellan C	FR0000292278	19,12 EUR	-4,69	-2,05	-7,72	-0,93	31/03/25	0,10	13,49	-0,24	14,02	-0,26	15,57	☆☆☆☆☆	
 Mandarine Europe Microcap R	LU1303940784	24,40 EUR	1,41	5,04	-13,41	66,21	31/03/25	0,36	9,39	-0,43	12,98	0,27	17,32	☆☆☆☆☆	
 Mandarine Global Microcap R	LU1329694266	177,49 EUR	-6,88	3,02	-1,49	80,78	31/03/25	0,70	12,60	0,00	12,87	0,47	17,43	☆☆☆☆☆	
 Mandarine Global Property C	FR0013528478	104,96 EUR	-3,95	-1,72	-17,64	-	31/03/25	0,64	12,94	-0,31	17,40	-	-	☆☆☆☆☆	
 Mandarine Global Transition R	LU2257980289	159,50 EUR	-6,45	-1,87	-4,79	85,83	31/03/25	0,31	11,35	-0,06	14,30	0,62	17,18	☆☆☆☆☆	
 Mandarine Premium Europe R	FR0010687749	277,67 EUR	2,25	1,01	0,75	59,75	31/03/25	0,40	10,72	-0,08	13,61	0,37	16,59	☆☆☆☆☆	
 Mandarine Unique Small&Mid Caps Europe R	LU0489687243	1 441,06 EUR	-2,78	-4,90	-7,81	24,54	31/03/25	-0,03	10,54	-0,21	16,40	0,05	18,64	☆☆☆☆☆	
 Mandarine Valeur R	FR0010554303	539,61 EUR	7,61	4,11	9,80	69,35	28/03/25	0,65	10,92	0,12	13,72	0,16	21,62	☆☆☆☆☆	
 Mirova Europe Envir Equity R/A EUR	LU0914733059	169,52 EUR	0,80	-6,57	-16,24	27,68	31/03/25	-0,32	11,78	-0,39	16,73	0,11	18,74	☆☆☆☆☆	
 Moneta Multi Caps C	FR0010298596	379,80 EUR	5,72	0,85	5,40	77,47	31/03/25	0,28	12,60	0,02	14,17	0,30	19,68	☆☆☆☆☆	
 NIF Lux I Them AI and Robot R/A EUR	LU1951200481	190,74 EUR	-15,47	-12,05	5,95	99,77	31/03/25	-0,04	20,59	0,22	21,90	0,63	21,65	☆☆☆☆☆	
 NIF Lux I Them Safety R/A EUR	LU1951225553	159,52 EUR	-11,34	-6,91	0,36	54,24	31/03/25	0,18	16,33	0,14	20,28	0,37	20,76	☆☆☆☆☆	
 NIF Lux I Them Meta R/A EUR	LU1951204046	163,78 EUR	-9,07	-4,27	3,08	64,26	31/03/25	0,33	12,95	0,16	16,46	0,47	17,70	☆☆☆☆☆	

■ LISTE : UNEP MULTISELECTION PLUS

Nom	ISIN	VL	Perf. YTD	Perf. 1A	Perf. 3A	Perf. 5A	Date Perf.*	Sharpe* 1A	Risque* 1A	Sharpe* 3A	Risque* 3A	Sharpe* 5A	Risque* 5A	Notation*
ACTIONS														
 NIF Lux I Thematics Water R/A EUR	LU1951229035	164,59 EUR	-5,51	-7,05	7,28	70,10	31/03/25	-0,12	13,51	0,17	15,47	0,47	16,88	☆☆☆☆☆
 Nordea 1 Nordic Equity Fund BP-EUR	LU0064675639	133,13 EUR	3,27	-0,35	9,38	84,75	31/03/25	0,22	10,35	0,18	14,03	0,49	17,83	☆☆☆☆☆
 ODDO BHF Artificial Intelligence CR-EUR	LU1919842267	189,12 EUR	-10,84	0,71	24,36	81,29	31/03/25	0,66	19,21	0,49	21,84	0,56	21,13	☆☆☆☆☆
 ODDO BHF Avenir CR-EUR	FR0000989899	4 242,41 EUR	-2,59	-13,36	-6,59	35,88	31/03/25	-0,99	12,38	-0,27	14,99	0,06	18,66	☆☆☆☆☆
 ODDO BHF Avenir Europe CR-EUR Acc	FR0000974149	620,17 EUR	-1,42	-10,23	-4,33	24,67	31/03/25	-0,23	12,19	-0,12	16,43	0,06	19,44	☆☆☆☆☆
 ODDO BHF Génération CR-EUR	FR0010574434	967,08 EUR	-1,30	-12,87	2,64	49,74	31/03/25	-0,50	14,29	0,03	16,49	0,22	20,03	☆☆☆☆☆
 ODDO BHF Immobilier CR-EUR	FR0000989915	1 571,48 EUR	-0,72	1,28	-20,25	-2,88	31/03/25	0,70	17,36	-0,37	22,69	-0,23	23,28	☆☆☆☆☆
 Oddo BHF Métropole Euro SRI CRw-EUR	FR0010632364	450,00 EUR	8,44	6,56	36,58	108,02	31/03/25	0,94	12,61	0,52	15,89	0,40	23,62	☆☆☆☆☆
 Ofi Inv ESG Eq Clim Change RC	FR0013267150	1 413,14 EUR	-1,59	-4,71	0,73	35,75	31/03/25	0,12	12,71	0,00	15,78	0,22	17,80	☆☆☆☆☆
 Ofi Invest Actions Immo Euro A	FR0000095465	227,60 EUR	0,37	0,30	-28,07	-8,61	31/03/25	0,55	16,18	-0,58	20,80	-0,33	22,85	☆☆☆☆☆
 Ofi Invest ESG Ming R	FR0007043781	418,95 EUR	2,70	23,76	-9,56	7,67	31/03/25	1,12	21,10	-0,28	22,94	-0,04	21,77	☆☆☆☆☆
 Pictet - Gbl Megatrend Select P EUR Acc	LU0386882277	351,88 EUR	-9,30	-5,02	4,13	55,66	31/03/25	0,38	12,10	0,25	14,66	0,47	16,50	☆☆☆☆☆
 Pictet Asian Eq Ex Japan HP EUR Acc	LU0248316639	176,78 EUR	-0,53	3,13	-10,20	11,65	31/03/25	0,13	17,63	-0,46	18,44	-0,09	19,97	☆☆☆☆☆
 Pictet Biotech HP EUR Acc	LU0190161025	484,35 EUR	-8,80	-14,51	-2,21	2,16	31/03/25	-0,60	24,55	0,02	23,53	-0,01	25,12	☆☆☆☆☆
 Pictet Clean Energy Transition P EUR Acc	LU0280435388	137,32 EUR	-14,95	-10,97	0,53	81,16	31/03/25	-0,09	18,67	0,16	21,27	0,47	23,40	☆☆☆☆☆
 Pictet Digital P EUR Acc	LU0340554913	522,79 EUR	-11,42	0,50	30,38	71,06	31/03/25	0,80	19,69	0,60	20,61	0,56	20,10	☆☆☆☆☆
 Pictet Family P EUR	LU0130732364	148,06 EUR	-5,24	-0,13	6,53	52,37	31/03/25	0,86	11,63	0,21	15,79	0,28	18,73	☆☆☆☆☆
 Pictet Gbl Env Opp P EUR Acc	LU0503631714	319,85 EUR	-9,82	-10,66	0,97	62,28	31/03/25	-0,29	12,76	0,12	16,05	0,48	17,83	☆☆☆☆☆
 Pictet Health P EUR	LU0255978776	308,99 EUR	-8,42	-6,64	-1,70	31,92	31/03/25	0,29	11,11	0,17	12,35	0,36	13,96	☆☆☆☆☆
 Pictet Nutrition P EUR	LU0366534344	235,57 EUR	-4,27	-4,70	-14,52	23,58	31/03/25	0,27	9,65	-0,35	12,48	0,18	14,09	☆☆☆☆☆
 Pictet Premium Brands P EUR Acc	LU0217139020	275,85 EUR	-9,26	-4,81	4,10	88,06	31/03/25	0,52	13,38	0,29	16,81	0,68	19,15	☆☆☆☆☆
 Pictet Quest Europe Sustainable Eq P EUR	LU0144509717	422,62 EUR	4,16	7,19	24,75	82,02	31/03/25	0,91	10,52	0,57	12,36	0,58	15,60	☆☆☆☆☆
 Pictet Robotics P EUR Acc	LU1279334210	309,17 EUR	-15,54	-8,18	20,20	113,18	31/03/25	0,29	21,41	0,42	23,49	0,70	23,46	☆☆☆☆☆
 Pictet Security P EUR Acc	LU0270904781	322,44 EUR	-10,39	-1,99	-1,94	53,62	31/03/25	0,48	15,60	0,13	18,13	0,43	18,86	☆☆☆☆☆
 Pictet SmartCity P EUR	LU0503634221	221,08 EUR	-2,28	2,04	2,98	36,53	31/03/25	0,82	11,37	0,13	15,77	0,23	17,01	☆☆☆☆☆
 Pictet Timber P EUR Acc	LU0340559557	210,52 EUR	-7,36	-11,91	-5,58	83,54	31/03/25	-0,17	12,71	-0,09	15,76	0,44	20,31	☆☆☆☆☆
 Pictet Water P EUR Acc	LU0104884860	504,17 EUR	-5,05	-6,41	5,55	68,02	31/03/25	0,05	11,99	0,20	14,57	0,49	16,27	☆☆☆☆☆
 Pluvalca Disruptive Opportunities A	FR0013076528	114,38 EUR	-5,69	-9,97	-26,06	-9,69	31/03/25	-0,16	15,54	-0,48	19,39	-0,16	19,85	☆☆☆☆☆
 Pluvalca Small Caps A	FR0000422859	708,82 EUR	-0,90	-7,79	-13,08	48,21	31/03/25	-0,28	13,72	-0,25	16,53	0,13	19,45	☆☆☆☆☆
 Prevoir Gestion Actions C	FR0007035159	486,52 EUR	-10,88	-14,52	-5,25	63,26	28/03/25	-0,41	19,51	0,00	23,05	0,31	24,41	☆☆☆☆☆
 Prevoir Perspectives C	FR0007071931	275,77 EUR	2,21	-1,70	-25,25	26,91	27/03/25	-0,39	11,91	-0,54	18,36	-0,02	22,35	☆☆☆☆☆
 Quadrator SRI IC	FR0010482984	431,77 EUR	-2,02	-10,15	-7,62	42,65	31/03/25	-0,34	13,47	-0,17	16,38	0,20	18,80	☆☆☆☆☆













■ LISTE : UNEP MULTISELECTION PLUS

Nom	ISIN	VL	Perf. YTD	Perf. 1A	Perf. 3A	Perf. 5A	Date Perf.*	Sharpe* 1A	Risque* 1A	Sharpe* 3A	Risque* 3A	Sharpe* 5A	Risque* 5A	Notation*	
ACTIONS															
 Quadrige Europe MidCaps C	FR0013072097	158,28 EUR	2,56	-13,33	-5,40	49,99	28/03/25	-1,03	15,04	-0,39	15,71	0,14	19,12	☆☆☆☆☆	
 R-co Conviction Equity Value Euro C EUR	FR0010187898	258,92 EUR	9,94	7,41	31,83	109,26	31/03/25	0,88	12,93	0,45	15,30	0,37	23,11	☆☆☆☆☆	
 R-co Gold Mining C EUR	FR0007001581	111,41 EUR	18,62	32,90	17,31	136,04	31/03/25	1,57	27,03	0,10	26,58	0,40	29,48	☆☆☆☆☆	
 R-co Thematic Blockchain Global Eq C EUR	FR0014008M99	141,49 EUR	-22,96	4,27	-	-	31/03/25	0,86	32,50	-	-	-	-	☆☆☆☆☆	
 Richelieu Family R	FR0011689330	178,05 EUR	5,39	-2,94	-6,52	45,31	31/03/25	0,08	11,88	-0,32	14,37	0,23	17,31	☆☆☆☆☆	
 Sanso Smart Climate R	FR0014003NV7	120,50 EUR	-6,89	-0,06	13,90	-	31/03/25	0,73	12,21	0,44	13,90	-	-	☆☆☆☆☆	
 Schroder Emerging Europe A Acc	LU0106817157	24,79 EUR	8,59	16,66	-	-	31/03/25	1,14	13,10	-	-	-	-	☆☆☆☆☆	
 SEB Global Focus Fund C EUR	LU0957649758	257,89 EUR	-8,22	2,41	16,43	97,07	28/03/25	0,83	13,62	0,57	13,45	0,82	14,91	☆☆☆☆☆	
 Sextant Global Smaller Companies A	FR0010286021	253,95 EUR	-6,67	-7,50	2,31	44,60	31/03/25	-0,27	11,25	0,07	11,30	0,27	13,35	☆☆☆☆☆	
 Sextant PEA A	FR0010286005	1 032,32 EUR	2,98	-2,76	-9,92	44,62	31/03/25	-0,42	14,98	-0,41	14,43	0,17	16,06	☆☆☆☆☆	
 Sextant PME A	FR0010547869	266,55 EUR	2,95	-1,24	-3,20	80,20	31/03/25	-0,30	10,85	-0,26	13,40	0,46	15,96	☆☆☆☆☆	
 Sextant Quality Focus A	FR001400CEG4	152,88 EUR	-3,02	7,53	-	-	31/03/25	1,62	9,29	-	-	-	-	☆☆☆☆☆	
 SFS - Sycomore Europe Eco Sol R EUR	LU1183791794	140,09 EUR	-1,32	-6,66	-18,10	43,59	31/03/25	-0,32	13,35	-0,42	17,04	0,13	19,81	☆☆☆☆☆	
 SFS - Sycomore Europe Happy@Work RC EUR	LU1301026388	176,69 EUR	4,56	5,34	19,84	69,53	31/03/25	0,63	12,96	0,34	15,20	0,42	17,43	☆☆☆☆☆	
 SG Actions Energie C	FR0000423147	817,12 EUR	2,41	-4,69	7,25	123,36	31/03/25	0,24	17,38	0,17	22,30	0,33	29,14	☆☆☆☆☆	
 SG Actions Energie Europe C	FR0010541086	77,53 EUR	9,44	3,19	15,48	64,54	31/03/25	0,24	12,02	0,14	15,97	0,24	20,76	☆☆☆☆☆	
 SG Actions Luxe C	FR0000988503	674,45 EUR	-10,29	-6,92	-4,31	48,86	28/03/25	0,36	16,23	0,02	18,47	0,39	20,20	☆☆☆☆☆	
 SG Actions Monde C	FR0010260000	126,06 EUR	-5,76	3,83	16,47	87,23	28/03/25	1,10	11,75	0,54	13,38	0,69	15,13	☆☆☆☆☆	
 SG Actions Monde Sélection C	FR0010278416	105,92 EUR	0,32	4,38	26,23	115,07	31/03/25	1,01	11,15	0,66	12,54	0,90	14,57	☆☆☆☆☆	
 SG Actions Or C	FR0000424319	450,94 EUR	30,57	54,58	25,85	100,43	31/03/25	2,08	29,36	0,20	29,89	0,25	33,31	☆☆☆☆☆	
 SG Amundi Actions France C	FR0010431015	64,89 EUR	2,82	-7,92	6,27	54,17	31/03/25	-0,24	14,41	0,04	15,64	0,24	20,22	☆☆☆☆☆	
 SICAV Echiquier Value Euro A	FR0011360700	217,50 EUR	8,67	-1,18	16,71	90,64	31/03/25	-0,31	11,66	0,14	12,42	0,30	20,61	☆☆☆☆☆	
 SICAV Echiquier World Equity Growth A	FR0010859769	411,65 EUR	-6,66	-1,68	12,08	75,10	28/03/25	0,49	14,50	0,39	15,10	0,57	15,48	☆☆☆☆☆	
 SICAV Echiquier World Next Leaders A	FR0011449602	188,23 EUR	-10,12	-7,78	-31,02	-6,40	28/03/25	-0,10	12,81	-0,55	20,84	-0,13	25,80	☆☆☆☆☆	
 SISF European Value A Acc EUR	LU0161305163	92,70 EUR	7,48	10,17	25,80	121,26	31/03/25	1,23	12,32	0,45	15,03	0,46	20,31	☆☆☆☆☆	
 Sofidy Sélection 1 P	FR0011694256	152,79 EUR	-2,06	1,63	-16,18	8,14	31/03/25	0,72	15,44	-0,34	20,03	-0,10	19,80	☆☆☆☆☆	
 Sustainable Asia Equity Fund A EUR	LU0069452877	9,75 EUR	-1,40	6,64	-2,62	30,78	31/03/25	0,54	16,71	-0,24	16,65	0,12	17,00	☆☆☆☆☆	
 Sustainable Europe Equity Fund A EUR	LU0088814487	27,66 EUR	0,95	1,49	14,34	55,44	31/03/25	0,83	11,27	0,31	14,59	0,26	19,09	☆☆☆☆☆	
 Sycomore Sélection MidCap A	FR0010376343	804,96 EUR	1,40	-5,53	-3,43	-	31/03/25	-0,27	11,77	-0,16	16,23	-	-	☆☆☆☆☆	
 Sycomore Social Impact R	FR0010117093	425,73 EUR	4,53	6,86	7,21	22,98	31/03/25	0,82	12,42	0,07	13,00	0,11	14,89	☆☆☆☆☆	
 Templeton Asian Growth A Acc EUR	LU0229940001	35,17 EUR	-2,47	9,36	1,68	27,38	31/03/25	0,78	15,31	-0,19	16,25	0,04	17,35	☆☆☆☆☆	
 Them Europe Select R C	FR0010058529	1 148,52 EUR	-5,09	-8,82	-4,15	11,91	31/03/25	-0,25	12,29	-0,12	15,76	0,04	16,42	☆☆☆☆☆	

■ LISTE : UNEP MULTISELECTION PLUS

Nom	ISIN	VL	Perf. YTD	Perf. 1A	Perf. 3A	Perf. 5A	Date Perf.*	Sharpe* 1A	Risque* 1A	Sharpe* 3A	Risque* 3A	Sharpe* 5A	Risque* 5A	Notation*	
ACTIONS															
 Tikehau Equity Selection R-Acc-EUR	FR0012127389	995,10 EUR	-4,66	-4,77	5,98	60,63	31/03/25	-0,01	11,82	0,10	13,52	0,45	16,37	☆☆☆☆☆	
 Tikehau European Svrgn R-Temp-Acc-EUR	LU2737748660	112,46 EUR	9,57	-	-	-	31/03/25	-	-	-	-	-	-	-	
 Tocqueville Materials For The Future P	FR0010649772	141,50 EUR	5,72	1,88	-20,17	30,90	31/03/25	0,65	22,20	-0,26	27,79	0,03	33,38	☆☆☆☆☆	
 Tocqueville Megatrends ISR C	FR0010546945	21,15 EUR	6,17	2,42	7,69	44,47	31/03/25	0,52	12,68	0,10	14,56	0,22	17,97	☆☆☆☆☆	
 Tocqueville Small Cap Euro ISR C	FR0010546903	63,95 EUR	4,05	-7,68	1,80	53,06	31/03/25	-0,48	12,21	-0,18	15,76	0,15	20,00	☆☆☆☆☆	
 Tocqueville Value Europe ISR P	FR0010547067	301,29 EUR	11,05	10,55	30,10	88,80	31/03/25	1,27	11,20	0,51	13,50	0,34	20,43	☆☆☆☆☆	
 Uzès PEA	FR0007485420	1 774,83 EUR	-1,55	-10,52	-9,93	9,97	28/03/25	-0,56	13,50	-0,23	16,13	-0,08	18,39	☆☆☆☆☆	
 Vanguard FTSE All-World ETF USD Acc	IE00BK5BQT80	136,89 USD	-5,01	7,29	25,50	104,98	31/03/25	1,42	11,18	0,73	12,71	0,84	15,14	☆☆☆☆☆	
 Vanguard PLC S&P 500 UCITS ETF USD Acc	IE00BFMXD54	99,05 EUR	-8,29	7,94	32,48	-	31/03/25	1,36	13,37	0,79	15,34	-	-	☆☆☆☆☆	
 Varenne Conviction A-EUR	LU2722195596	110,27 EUR	-1,10	-3,05	-	-	31/03/25	0,35	14,74	-	-	-	-	-	
 Zenith SMID Cap € by Indépendance AM C	FR001400MP50	100,09 EUR	9,99	-	-	-	28/03/25	-	-	-	-	-	-	-	
 Zenith World ISR	FR0013436664	153,37 EUR	-7,83	0,64	14,57	86,72	28/03/25	0,77	11,99	0,49	13,13	0,72	14,94	☆☆☆☆☆	
MAT. PREM. PHYSIQUES															
 Amundi Blm EWC ex-Ag UCITS ETF Acc	LU1829218749	24,74 EUR	4,44	13,44	-1,39	134,39	31/03/25	0,72	17,48	0,01	18,23	0,55	20,07	-	
 Ofi Invest Precious Metals R	FR0011170182	864,42 EUR	14,10	22,46	1,31	23,59	28/03/25	0,93	19,59	-0,25	20,27	0,01	24,68	-	
IMMOBILIER															
 Aestiam Cap'Hébergimmo	QUA000006545	226,80 EUR	-	3,11	12,29	12,01	01/04/25	0,04	1,78	0,84	2,17	0,37	3,28	-	
 Altixia Valeur P	FR0013442845	130,83 EUR	0,04	-5,01	4,00	17,29	14/03/25	-1,42	5,84	-0,27	4,05	0,49	4,05	-	
 BNP Paribas Diversipierre P	FR0011513563	93,69 EUR	0,13	-1,41	-20,85	-17,09	28/03/25	-1,66	4,63	-1,81	5,51	-1,10	5,01	-	
 Edissimmo	SCPI00000409	158,25 EUR	-9,95	-6,60	-18,14	-11,17	01/04/25	-0,77	6,82	-0,58	9,10	-0,16	7,23	-	
 Efimmo 1	QUA000005463	190,80 EUR	-	3,64	1,70	12,53	01/04/25	0,59	2,30	-0,24	6,52	0,26	5,30	-	
 Ficommerce	QUA000006537	189,00 EUR	-	4,43	4,62	14,63	01/04/25	0,82	2,74	-0,12	5,08	0,42	4,18	-	
 Immorente	QUA000005711	306,00 EUR	-	3,80	14,29	27,32	01/04/25	0,62	2,37	1,05	2,35	1,64	2,40	-	
 Iroko Next	FR001400CVY1	117,02 EUR	0,81	5,17	-	-	01/04/25	2,20	0,85	-	-	-	-	-	
 LF Europimmo	QUA000006685	667,00 EUR	-23,28	-20,83	-21,64	-14,52	01/04/25	-1,01	23,24	-0,68	14,68	-0,33	11,52	-	
 LF Opsis Patrimoine Partenaires	FR0010672451	103,26 EUR	0,69	-6,08	-11,44	-9,39	28/03/25	-2,03	5,00	-1,70	3,80	-1,10	3,13	-	
 Novapierre 1	SCPI00000829	406,64 EUR	-	4,44	15,48	27,14	01/04/25	0,77	2,63	1,15	2,46	1,59	2,40	-	
 Opcimmo P	FR0011066802	95,56 EUR	0,32	-4,65	-20,86	-19,31	28/03/25	-3,49	2,88	-3,12	3,20	-2,08	2,76	-	
 PF Grand Paris	QUA000005943	414,49 EUR	-	4,42	-2,70	9,37	01/04/25	0,81	2,68	-0,33	9,49	0,20	8,00	-	

■ LISTE : UNEP MULTISELECTION PLUS

Nom	ISIN	VL	Perf. YTD	Perf. 1A	Perf. 3A	Perf. 5A	Date Perf.*	Sharpe* 1A	Risque* 1A	Sharpe* 3A	Risque* 3A	Sharpe* 5A	Risque* 5A	Notation*	
IMMOBILIER															
 PFO	QUA00005950	796,40 EUR	-	5,07	7,72	18,93	01/04/25	1,00	3,14	0,08	5,96	0,52	4,86	-	
 PFO 2	SCPI00001959	150,06 EUR	-	3,95	-4,34	5,51	01/04/25	0,71	2,50	-0,37	9,74	0,01	7,70	-	
 Primopierre	QUA00006214	105,51 EUR	-8,73	-29,35	-35,94	-29,77	01/04/25	-1,22	26,26	-0,92	17,38	-0,58	13,59	-	
 Primovie	SCPI00003829	149,24 EUR	-12,08	-8,78	-8,01	0,91	01/04/25	-0,90	12,30	-0,56	8,73	-0,12	6,92	-	
 Rivoli Avenir Patrimoine	QUA00006321	209,78 EUR	-8,80	-5,69	-16,56	-9,38	01/04/25	-0,85	7,07	-0,61	8,40	-0,11	6,65	-	
 SC Pierre Impact	FR0014009XS9	104,02 EUR	-0,43	1,86	-	-	14/03/25	-1,34	1,14	-	-	-	-	-	
 SC Tangram A	FR0013428349	198,38 EUR	0,55	0,61	-12,64	-7,40	01/04/25	-1,72	2,01	-1,39	4,88	-0,71	3,89	-	
 Sofiboutique	QUA00005729	288,00 EUR	-	3,80	20,75	33,82	01/04/25	0,58	2,36	1,13	3,84	1,44	3,30	-	
 Sofidy Pierre Europe A	FR0013260262	104,66 EUR	0,81	-1,35	-6,13	3,64	28/03/25	-1,13	3,80	-0,96	5,01	-0,21	4,68	-	
 SwissLife ESG Dynapierre P	FR0013219722	963,18 EUR	0,55	0,49	-14,24	-12,30	28/03/25	-2,20	1,71	-2,15	3,49	-1,38	2,92	-	
FCPR															
 Ardian Access Solution A	FR001400AUA7	109,50 EUR	-	5,21	-	-	31/10/24	-	-	-	-	-	-	-	
 Eiffel Infrastructures Vertes C	FR001400BCG0	116,96 EUR	1,60	7,61	-	-	28/03/25	7,59	0,52	-	-	-	-	-	
 Eurazeo Private Value Europe 3 C	FR0013301553	145,59 EUR	0,75	6,41	23,93	37,99	21/03/25	4,00	0,93	4,13	1,22	4,07	1,34	-	

Contrat collectif d'assurance vis assuré par Oradéa Vie - Société Anonyme d'assurance sur la vie et de capitalisation au capital de 20 204 256 euros entièrement libéré.

Entreprise régie par le code des assurances 430 435 669 NANTERRE. Groupe Société Générale - Siège Social : 50, avenue du Général de Gaulle 92093 Paris La Défense Cedex. Oradéa Vie

est une société soumise au contrôle de l'Autorité de Contrôle Prudentiel et de Résolution

(61 rue Taitbout - 75436 Paris Cedex 9).

et présenté par UNEP Diffusion Courtage, intermédiaire en assurance

Société par Actions Simplifiées au Capital de 100 000 €

RCS de Paris n°353 356 439N°ORIAS : 07 005 716 www.orias.fr

Siège social : 12, rue Clapeyron 75008 Paris



Union Nationale d'Epargne et de Prévoyance

12, rue Clapeyron 75008 Paris

01 53 64 80 60

contact@unep.asso.fr

www.unep-partenaires.com