















Annexes financières

PER LIGNAGE





- Support Euro
- Monétaire
- Obligataire
- Performance Abs.
- Allocation d'actifs
- Action
- Matière première physique
- Immobilier Physique




■ LISTE : PER LIGNAGE

Nom	ISIN	VL	Perf. YTD	Perf. 1A	Perf. 3A	Perf. 5A	Date Perf.*	Sharpe* 1A	Risque* 1A	Sharpe* 3A	Risque* 3A	Sharpe* 5A	Risque* 5A	Notation*	
MONÉTAIRE															
 AXA Court Terme AC	FR0000288946	2 487,09 EUR	1,58	3,94	4,58	3,75	20/05/24	2,60	0,05	0,16	0,27	0,36	0,24	★★★★★	
 BFT Aureus ISR P Acc	FR0012903250	103,82 EUR	1,59	3,82	4,00	-	20/05/24	-0,13	0,06	-0,52	0,28	-	-	★★★★★	
 SG Amundi Monétaire ISR PC	FR0011360684	101,46 EUR	1,49	3,69	3,76	2,51	20/05/24	-2,58	0,05	-0,82	0,27	-0,65	0,24	★★★★★	
 SG Monétaire Plus I-C	FR0000003964	24 654,00 EUR	1,58	4,00	4,63	3,80	17/05/24	4,11	0,05	0,27	0,28	0,42	0,25	★★★★★	
 SG Monétaire Plus P-C	FR0011362094	101,75 EUR	1,47	3,72	3,91	2,76	17/05/24	-1,40	0,05	-0,58	0,27	-0,41	0,24	★★★★★	
OBLIGATAIRE															
 Amundi Buy & Watch HY 2028 P EUR ACC	FR001400CJ84	112,02 EUR	0,95	10,95	-	-	16/05/24	1,44	4,69	-	-	-	-	-	
 Amundi EM Hard Currency Bond A EUR C	LU0907913460	652,38 EUR	2,17	11,92	-11,58	-6,79	17/05/24	0,66	7,73	-0,66	8,90	-0,22	11,49	★★★★★	
 Amundi EUR Corp Bond PAB NZ Amb UE Acc	LU1829219127	144,10 EUR	-0,04	5,77	-7,38	-4,42	17/05/24	0,25	3,86	-0,84	5,02	-0,34	4,79	★★★★★	
 Amundi EUR HY Corporate Bond ESG UE Dist	LU1812090543	102,12 EUR	1,78	9,22	-0,36	6,54	17/05/24	1,59	3,02	-0,38	4,86	0,04	8,03	★★★★★	
 Amundi Euro Aggregate Bond A EUR C	LU0616241476	125,23 EUR	-0,72	3,99	-11,86	-9,04	17/05/24	-0,12	4,87	-1,06	5,69	-0,47	5,54	★★★★★	
 Amundi Euro Govt Infl-Link Bond UE Acc €	LU1650491282	164,12 EUR	-0,68	2,37	0,37	9,22	17/05/24	-0,44	5,56	-0,17	8,44	0,13	7,48	★★★★★	
 Amundi Oblig Internationales EUR-I-C	FR0010032573	640,93 EUR	0,10	2,85	0,89	0,98	16/05/24	0,02	5,31	-0,23	5,97	-0,08	7,34	★★★★★	
 AXA Euro 7-10 C	FR0000172124	55,17 EUR	-0,49	5,87	-12,39	-6,92	16/05/24	0,10	6,77	-0,81	7,72	-0,33	6,67	★★★★★	
 Axiom 2027 RC EUR	FR001400JNU1	1 060,06 EUR	2,55	-	-	-	16/05/24	-	-	-	-	-	-	-	
 Carmignac Credit 2025 A EUR Acc	FR0013515970	107,29 EUR	2,83	9,84	-0,96	-	16/05/24	3,20	1,77	-0,43	4,15	-	-	★★★★★	
 Carmignac Credit 2027 A EUR Acc	FR00140081Y1	118,09 EUR	2,96	11,46	-	-	16/05/24	3,20	2,13	-	-	-	-	-	
 Carmignac Credit 2029 A EUR Acc	FR001400KAV4	107,70 EUR	2,32	-	-	-	16/05/24	-	-	-	-	-	-	-	
 Carmignac Sécurité AW EUR Acc	FR0010149120	1 814,36 EUR	1,74	5,75	0,65	5,88	16/05/24	0,82	1,83	-0,53	2,43	0,18	2,57	★★★★★	
 DNCA Sérénité Plus C	FR0010986315	119,18 EUR	1,16	4,35	3,51	5,26	16/05/24	0,49	0,75	-0,28	1,19	0,18	1,70	★★★★★	
 DPAM L Bd EUR High Yield ST B	LU0517222054	142,43 EUR	0,93	5,56	4,57	4,18	16/05/24	0,85	2,02	0,00	3,19	0,02	5,14	★★★★★	
 DPAM L Bonds EUR Corporate 2026 B	LU2532470296	104,00 EUR	0,58	4,10	-	-	16/05/24	-0,06	1,92	-	-	-	-	-	
 Echiquier Credit SRI Europe A	FR0010491803	165,29 EUR	0,36	6,08	-2,10	-0,82	16/05/24	0,39	3,58	-0,62	3,87	-0,23	4,30	★★★★★	
 EdR Fd Bond Allocation A EUR	LU1161527038	222,69 EUR	-0,76	6,60	-4,00	2,10	16/05/24	0,21	6,48	-0,64	5,11	-0,10	5,32	★★★★★	
 EdR SICAV Millesima Select 2028 A EUR	FR001400JGB5	105,57 EUR	0,33	-	-	-	16/05/24	-	-	-	-	-	-	-	
 Eiffel Rendement 2028 R	FR001400GXY8	110,14 EUR	2,26	-	-	-	16/05/24	-	-	-	-	-	-	-	
 Groupama Etat Euro ISR ID	FR0010973149	10 752,57 EUR	-1,00	3,95	-13,07	-9,68	16/05/24	-0,22	5,64	-0,94	6,98	-0,45	6,18	★★★★★	
 Invesco Euro Corporate Bond E Acc EUR	LU0243958393	17,43 EUR	0,10	5,89	-6,19	-1,19	17/05/24	0,30	4,45	-0,74	5,14	-0,18	5,61	★★★★★	
 JHHF EM Debt Hard Currency Hed A2 EUR	LU2548015184	109,16 EUR	2,10	9,62	-	-	17/05/24	0,36	8,09	-	-	-	-	-	
 JHHF Euro Corporate Bond A2 EUR	LU0451950314	151,22 EUR	-0,05	5,62	-9,81	-5,30	17/05/24	0,31	4,23	-1,00	5,10	-0,35	5,13	★★★★★	
 JHHF Euro High Yield Bond A2 EUR	LU0828815570	159,56 EUR	2,46	10,76	-2,66	6,52	17/05/24	1,46	3,97	-0,49	5,45	0,05	7,81	★★★★★	












■ LISTE : PER LIGNAGE

Nom	ISIN	VL	Perf. YTD	Perf. 1A	Perf. 3A	Perf. 5A	Date Perf.*	Sharpe* 1A	Risque* 1A	Sharpe* 3A	Risque* 3A	Sharpe* 5A	Risque* 5A	Notation*	
OBLIGATAIRE															
 JHHF Strategic Bond Hedged A2 EUR	LU1627461624	89,79 EUR	-3,77	-2,66	-18,12	-10,53	17/05/24	-0,96	9,78	-0,99	8,62	-0,39	8,16	☆☆☆☆☆	
 JPMF EU Government Bond A Acc EUR	LU0363447680	14,26 EUR	-1,25	4,42	-13,25	-8,82	20/05/24	-0,14	6,14	-0,95	6,81	-0,41	6,08	☆☆☆☆☆	
 Keren 2029 C	FR001400J504	104,82 EUR	1,05	-	-	-	16/05/24	-	-	-	-	-	-	-	
 La Française Rendement Gblal 2028 RC EUR	FR0013439403	103,59 EUR	1,83	11,05	-3,26	-	16/05/24	1,55	3,93	-0,42	6,63	-	-	☆☆☆☆☆	
 La Française Rendement Global 2028 + RC	FR0013439817	115,52 EUR	4,51	16,28	2,59	-	16/05/24	2,13	4,92	-0,13	9,02	-	-	☆☆☆☆☆	
 Lazard Credit 2028 RC EUR	FR001400KCX6	102,54 EUR	0,62	-	-	-	16/05/24	-	-	-	-	-	-	-	
 Lazard Credit Fi SRI RVC EUR	FR0010752543	373,16 EUR	4,14	14,29	1,37	13,41	16/05/24	3,66	2,66	-0,28	4,67	0,24	6,90	☆☆☆☆☆	
 M&G Lux Emerging Mrkts Bd Fd AH EUR Acc	LU1670631289	10,24 EUR	0,60	8,63	-8,44	-2,24	17/05/24	0,52	7,16	-0,51	9,06	-0,15	10,07	☆☆☆☆☆	
 M&G Lux Gbl Float Rat HY Fd AH EUR Acc	LU1670722161	11,62 EUR	3,08	9,73	12,95	16,49	17/05/24	3,13	1,78	0,75	3,48	0,32	7,05	☆☆☆☆☆	
 M&G Lux Global Macro Bond Fd A EUR Acc	LU1670719613	13,54 EUR	-2,71	-2,56	-7,17	-3,00	17/05/24	-1,03	6,45	-0,63	6,61	-0,21	6,09	☆☆☆☆☆	
 MAM Target 2027 C	FR0014009BP1	116,47 EUR	1,88	10,00	-	-	16/05/24	1,82	3,24	-	-	-	-	-	
 Meilleurtaux Horizon 2 ans FCP C	FR001400N5M2	1 003,36 EUR	-	-	-	-	16/05/24	-	-	-	-	-	-	-	
 Octo Rendement 2028 AC	FR001400CP04	1 122,10 EUR	1,90	10,27	-	-	16/05/24	1,67	3,56	-	-	-	-	-	
 ODDO BHF Euro Credit Sht Dur CR-EUR Acc	LU1486845537	108,09 EUR	1,43	5,84	5,80	6,80	16/05/24	1,26	1,49	0,14	2,54	0,14	4,05	☆☆☆☆☆	
 ODDO BHF Global Target 2028 CR EUR Acc	FR001400C7W0	111,87 EUR	1,98	9,19	-	-	16/05/24	1,69	2,69	-	-	-	-	-	
 Ofi Invest High Yield 2027 RC	FR0013511474	113,35 EUR	1,03	7,29	-	-	16/05/24	1,14	3,00	-	-	-	-	☆☆☆☆☆	
 Ostrum SRI Credit Ultra Short + RE EUR	FR001400KCZ1	102,82 EUR	1,75	-	-	-	16/05/24	-	-	-	-	-	-	-	
 Palatine Conviction Credit 3-5 ans I	FR0010370528	232,24 EUR	-0,16	4,44	-0,16	3,00	16/05/24	0,03	3,32	-0,55	3,16	-0,06	3,12	☆☆☆☆☆	
 Pluvalca Credit Opportunites 2028 A	FR001400A1J2	1 106,15 EUR	1,74	9,51	-	-	16/05/24	1,58	3,46	-	-	-	-	-	
 R-co 2 Target 2029 IG C EUR	FR001400KALS	106,77 EUR	0,89	-	-	-	16/05/24	-	-	-	-	-	-	-	
 R-co Conviction Credit Euro C EUR	FR0007008750	455,40 EUR	1,28	7,69	-3,61	1,67	16/05/24	0,87	3,24	-0,69	4,27	-0,11	4,63	☆☆☆☆☆	
 R-co Conviction Credit Euro F EUR	FR0010807107	151,30 EUR	1,21	7,49	-4,16	0,71	16/05/24	0,81	3,24	-0,73	4,27	-0,15	4,63	☆☆☆☆☆	
 R-co Target 2027 HY F EUR	FR001400IBH5	108,46 EUR	2,79	-	-	-	16/05/24	-	-	-	-	-	-	-	
 Sanso Objectif Durable 2026 A	FR0010813329	110,28 EUR	1,30	4,26	-0,52	1,65	16/05/24	0,09	0,67	-0,72	2,36	-0,09	6,17	☆☆☆☆☆	
 Schelcher Flexible Short Duration ESG P	FR0010707513	174,83 EUR	1,94	6,02	6,49	12,75	16/05/24	0,79	2,13	0,26	2,34	0,61	2,83	☆☆☆☆☆	
 Schelcher Global Yield 2028 P	FR001400EZY8	110,88 EUR	3,60	-	-	-	16/05/24	-	-	-	-	-	-	-	
 Sunny Multi-Oblig	FR0012696102	109,24 EUR	1,07	3,08	0,91	9,76	16/05/24	-0,63	1,86	-0,45	2,91	0,27	3,69	☆☆☆☆☆	
 Sycoyield 2026 RC	FR001400A6Y0	111,17 EUR	1,30	7,04	-	-	16/05/24	1,29	2,31	-	-	-	-	-	
 Sycoyield 2030 RC	FR001400MCQ6	101,57 EUR	-	-	-	-	16/05/24	-	-	-	-	-	-	-	
 Tikehau 2027 R-Acc-EUR	FR0013505450	112,80 EUR	2,40	10,98	1,75	-	16/05/24	2,39	2,72	-0,19	5,75	-	-	☆☆☆☆☆	
 Tikehau 2029 R Acc EUR	FR001400K2B5	105,46 EUR	0,87	-	-	-	16/05/24	-	-	-	-	-	-	-	
 Tikehau European High Yield R-Acc-EUR	FR0010460493	149,72 EUR	3,23	13,49	4,99	11,92	16/05/24	3,06	2,94	-0,01	5,03	0,23	6,24	☆☆☆☆☆	














■ LISTE : PER LIGNAGE

Nom	ISIN	VL	Perf. YTD	Perf. 1A	Perf. 3A	Perf. 5A	Date Perf.*	Sharpe* 1A	Risque* 1A	Sharpe* 3A	Risque* 3A	Sharpe* 5A	Risque* 5A	Notation*
OBLIGATAIRE														
TOBAM AntBench HYMaturity2027 B2 EUR Acc	LU2585574176	108,27 EUR	0,42	-	-	-	16/05/24	-	-	-	-	-	-	-
PERF. ABS.														
 DNCA Invest Alpha Bonds B EUR	LU1694789535	120,72 EUR	2,44	4,47	17,63	19,64	16/05/24	0,18	2,05	1,19	3,35	0,58	4,63	★★★★★
 Eleva Absolute Return Europe A1 EUR Acc	LU1331971769	143,13 EUR	5,03	6,03	13,00	25,81	16/05/24	0,49	3,44	0,63	3,89	0,89	4,31	★★★★★
 Exane Pléiade Performance P	FR0010402990	175,60 EUR	2,09	1,76	-0,96	26,72	16/05/24	-0,22	4,18	-0,40	5,13	0,75	5,69	★★★★★
 Helium Fund B EUR	LU0912261624	1 190,92 EUR	0,36	3,40	7,23	12,45	16/05/24	-0,73	1,58	0,54	1,68	0,68	2,52	★★★★★
 Helium Selection B-EUR	LU1112771503	1 617,98 EUR	1,69	6,81	17,48	35,07	16/05/24	1,03	2,00	1,79	2,28	0,93	5,97	★★★★★
 JHF Absolute Return Fd R H EUR Acc	LU0490786174	7,69 EUR	3,14	6,33	6,04	12,43	16/05/24	0,79	1,87	0,11	3,22	0,47	3,17	★★★★★
 Moneta Long Short R	FR0010871830	160,48 EUR	1,84	2,78	2,35	16,81	16/05/24	-0,64	5,41	-0,17	6,08	0,20	9,67	★★★★★
 Nordea 1 Alpha 10 MA Fund BP-EUR	LU0445386369	12,94 EUR	-2,49	-7,86	-4,17	8,62	17/05/24	-2,08	5,69	-0,28	7,76	0,10	7,94	★★★★★
 Pictet TR-Atlas P EUR Acc	LU1433232854	126,60 EUR	5,37	6,52	6,31	24,01	16/05/24	0,90	2,71	0,01	2,52	1,06	3,26	★★★★★
 Pictet TR-Mandarin HP EUR Acc	LU0496443887	114,64 EUR	9,29	9,86	-11,20	19,97	17/05/24	0,12	7,01	-0,87	8,18	0,17	9,34	★★★★★
 Varenne Long Short A-EUR	LU2722194946	105,38 EUR	5,55	-	-	-	16/05/24	-	-	-	-	-	-	-
ALLOCATION D'ACTIFS														
 Altair 2.0 A	FR0014004VV8	94,26 EUR	3,40	3,88	-	-	15/05/24	-0,35	8,25	-	-	-	-	-
 BFT Sélection Rend 2027 Réd Carb I EUR C	FR0014000EJ7	1 044,01 EUR	1,43	10,37	4,47	-	16/05/24	1,82	3,28	-	-	-	-	-
 Carmignac Invest Latitude A EUR Acc	FR0010147603	347,80 EUR	7,80	20,55	15,15	48,09	16/05/24	1,90	7,44	0,10	9,23	0,59	10,79	★★★★★
 Carmignac Patrimoine A EUR Acc	FR0010135103	694,49 EUR	5,63	7,76	-4,45	15,03	16/05/24	0,42	6,53	-0,60	6,55	0,23	7,87	★★★★★
 Carmignac Pf Emg Patrimoine A EUR Acc	LU0592698954	140,94 EUR	3,69	5,67	-4,11	31,09	16/05/24	0,14	6,04	-0,38	10,33	0,40	10,62	★★★★★
 Clartan Patrimoine C	LU1100077442	59,40 EUR	1,42	4,69	2,48	2,18	16/05/24	0,22	2,01	-0,16	3,91	-0,07	4,53	★★★★★
 Clartan Valeurs C	LU1100076550	183,91 EUR	12,65	27,06	30,73	38,09	16/05/24	1,48	12,03	0,50	14,61	0,27	18,44	★★★★★
 Constellation C	FR0011175199	159,16 EUR	5,34	8,99	3,52	32,85	15/05/24	0,22	7,97	-0,16	7,58	0,37	10,91	★★★★★
 CPR Croissance Réactive P	FR0010097683	514,76 EUR	1,84	4,71	2,03	10,59	16/05/24	-0,30	7,31	-0,24	6,08	0,11	7,08	★★★★★
 DNCA Invest Evolutif C	LU2661119755	119,45 EUR	10,38	-	-	-	16/05/24	-	-	-	-	-	-	-
 Dorval Convictions R	FR0010557967	169,99 EUR	8,68	10,98	11,73	17,52	16/05/24	0,46	8,77	0,19	9,34	0,11	14,16	★★★★★
 Dorval Global Conservative R	FR0013333838	108,74 EUR	2,10	4,72	0,91	10,11	16/05/24	-0,08	2,91	-0,53	2,67	0,26	3,57	★★★★★
 Echiquier Allocation Flexible B	FR0013433505	111,81 EUR	2,54	4,53	-3,30	-	16/05/24	-0,30	4,02	-0,67	4,85	-	-	★★★★★
 Echiquier Arty SRI A	FR0010611293	1 768,32 EUR	1,89	7,51	2,33	14,02	16/05/24	0,52	4,34	-0,21	5,64	0,21	7,23	★★★★★
 Echiquier Patrimoine A	FR0010434019	878,69 EUR	1,47	5,44	1,21	-2,02	16/05/24	0,47	2,11	-0,29	4,11	-0,20	5,62	★★★★★












■ LISTE : PER LIGNAGE

Nom	ISIN	VL	Perf. YTD	Perf. 1A	Perf. 3A	Perf. 5A	Date Perf.*	Sharpe* 1A	Risque* 1A	Sharpe* 3A	Risque* 3A	Sharpe* 5A	Risque* 5A	Notation*
ALLOCATION D'ACTIFS														
 E-fund Patrimoine C EUR	FR0013333796	112,24 EUR	2,63	8,04	6,11	13,03	16/05/24	0,79	3,50	-0,02	4,31	0,23	5,61	★★★★★
 Ektara C	FR001400C2L4	107,49 EUR	3,75	7,49	-	-	15/05/24	0,47	5,55	-	-	-	-	-
 Eurose C	FR0007051040	429,66 EUR	2,67	8,16	10,30	15,07	16/05/24	0,95	3,12	0,37	4,88	0,23	7,50	★★★★★
 First Eagle Amundi Inter Fd AE EUR C	LU0565135745	244,12 EUR	10,56	13,90	24,25	43,38	17/05/24	1,05	7,63	0,59	9,51	0,46	12,63	★★★★★
 GS Patrimonial Bal Eur Sus P Cap EUR	LU1444115874	909,40 EUR	5,46	10,02	2,64	23,60	17/05/24	0,45	7,53	-0,17	8,71	0,30	10,19	★★★★★
 HMG Rendement D	FR0007495049	2 961,13 EUR	6,03	7,91	-2,27	3,53	16/05/24	-0,07	7,91	-0,27	9,77	-0,05	15,69	★★★★★
 Incomon Dynamique R	FR001400NOM3	110,11 EUR	-	-	-	-	15/05/24	-	-	-	-	-	-	-
 Invesco Balanced-Risk Alloc A Acc EUR	LU0432616737	17,71 EUR	4,18	6,75	-7,90	6,24	17/05/24	0,09	8,41	-0,48	9,64	0,01	10,45	★★★★★
 JPM IF Global Balanced A Acc EUR	LU0070212591	2 164,29 EUR	4,68	9,85	-2,74	17,00	20/05/24	0,38	8,68	-0,43	8,16	0,19	9,52	★★★★★
 JPM IF Global Income A Acc EUR	LU0740858229	148,90 EUR	3,15	7,53	-2,51	7,62	20/05/24	-0,03	8,24	-0,40	7,88	0,02	9,70	★★★★★
 JPM IF Global Income D Acc EUR	LU0740858492	142,65 EUR	3,01	7,16	-3,54	5,74	20/05/24	-0,08	8,24	-0,45	7,87	-0,02	9,70	★★★★★
 JPM IF Global Macro Opp A Acc EUR	LU0095938881	185,11 EUR	1,30	-6,88	-11,89	-0,76	20/05/24	-1,50	7,78	-0,82	6,99	-0,12	6,60	★★★★★
 Keren Patrimoine C	FR0000980427	2 288,84 EUR	3,70	8,66	9,22	14,92	16/05/24	0,81	4,83	0,18	7,27	0,17	10,05	★★★★★
 M&G Lux Dynamic Allocat Fd A EUR Acc	LU1582988058	10,98 EUR	4,42	8,78	12,62	20,65	17/05/24	0,35	8,00	0,23	7,33	0,21	10,73	★★★★★
 M&G Lux Optimal Income A EUR Acc	LU1670724373	10,31 EUR	-0,89	6,32	-4,16	1,33	17/05/24	0,05	6,94	-0,49	6,97	-0,12	7,42	★★★★★
 Monacia C EUR	FR0013278397	98,58 EUR	0,79	2,01	2,55	5,75	16/05/24	-0,84	2,84	-0,28	4,45	0,01	4,85	★★★★★
 Ofi Invest ESG Dynam € RC EUR	FR0013247384	114,78 EUR	5,07	9,96	2,56	17,16	16/05/24	0,35	7,71	-0,11	10,25	0,15	12,14	★★★★★
 Ofi Invest ESG Equilibre Euro RC EUR	FR0013247392	104,84 EUR	2,66	7,47	-2,61	6,19	16/05/24	0,25	6,70	-0,35	7,87	0,00	8,54	★★★★★
 Ofi Invest ESG Multi Réactif C	FR0010028605	163,26 EUR	3,19	8,56	-1,11	18,28	16/05/24	0,29	9,29	-0,27	9,64	0,18	11,30	★★★★★
 Ofi Invest ESG MultiTrack R	FR0010564351	175,33 EUR	3,36	9,05	0,27	24,42	16/05/24	0,23	9,19	-0,22	9,56	0,27	11,29	★★★★★
 Ofi Invest ESG Prudent Euro RC	FR0013247418	96,81 EUR	0,82	5,41	-5,89	-2,85	16/05/24	-0,07	5,05	-0,63	6,12	-0,25	6,38	★★★★★
 Palatine Cristal Equilibre A	FR0010785683	371,26 EUR	4,58	6,11	8,94	20,41	16/05/24	0,00	6,10	0,10	7,89	0,24	10,18	★★★★★
 Palatine Global Assets R	FR0010706952	49,27 EUR	-2,32	0,10	3,64	10,67	16/05/24	-1,16	3,69	-0,07	4,52	0,26	4,55	★★★★★
 R-co Conviction Club C EUR	FR0010541557	186,09 EUR	4,35	8,31	7,54	19,71	16/05/24	0,36	6,01	0,11	9,22	0,13	15,09	★★★★★
 R-co Conviction Club F EUR	FR0010537423	176,53 EUR	4,18	7,86	6,34	17,45	16/05/24	0,29	6,01	0,06	9,22	0,10	15,09	★★★★★
 R-co Objectif Dynamique	FR0013183308	144,96 EUR	9,98	16,14	6,04	34,25	16/05/24	1,05	8,66	-0,05	11,59	0,28	14,75	★★★★★
 R-co Valor C EUR	FR0011253624	3 284,31 EUR	10,92	16,53	15,97	50,84	16/05/24	0,93	9,83	0,21	13,45	0,42	15,74	★★★★★
 Sanso Patrimoine C	FR0010640029	142,60 EUR	1,33	3,18	1,43	6,21	16/05/24	-1,10	0,87	-0,48	2,13	0,07	4,96	★★★★★
 Sextant Grand Large A	FR0010286013	484,18 EUR	1,63	4,27	4,80	10,10	16/05/24	-0,13	4,66	-0,07	5,33	0,12	6,56	★★★★★
 Solidarité Habitat et Humanisme	FR0011363746	195,95 EUR	1,05	3,51	-2,20	2,02	16/05/24	-0,32	3,03	-0,90	2,80	-0,15	3,09	★★★★★
 Sycomore Allocation Patrimoine R	FR0007078589	144,13 EUR	3,52	8,01	1,40	7,14	16/05/24	0,96	3,60	-0,28	4,99	0,05	6,84	★★★★★
 Sycomore Partners P	FR0010738120	1 516,00 EUR	3,88	4,10	1,75	5,67	16/05/24	-0,49	7,89	-0,19	9,75	-0,05	13,87	★★★★★

LISTE : PER LIGNAGE

Nom	ISIN	VL	Perf. YTD	Perf. 1A	Perf. 3A	Perf. 5A	Date Perf.*	Sharpe* 1A	Risque* 1A	Sharpe* 3A	Risque* 3A	Sharpe* 5A	Risque* 5A	Notation*
ALLOCATION D'ACTIFS														
 Tailor Allocation Défensive C	FR0010487512	164,39 EUR	3,60	5,87	4,09	8,47	16/05/24	0,11	4,11	-0,14	4,09	0,12	4,81	☆☆☆☆☆
 Tancrede Allocation Globale C	FR0013473485	115,22 EUR	5,26	9,25	-0,51	-	15/05/24	0,51	6,40	-0,35	8,32	-	-	☆☆☆☆☆
 Tiepolo Europe R	FR0012768844	14,35 EUR	10,11	12,26	12,96	29,07	16/05/24	0,37	12,31	0,09	15,57	0,20	17,05	☆☆☆☆☆
 Tikehau International Cross Assets RAccé	LU2147879543	696,99 EUR	3,64	8,15	3,52	9,50	16/05/24	0,92	3,03	-0,15	4,24	0,13	6,68	☆☆☆☆☆
 Trianon Investissement C EUR	FR0013516283	115,00 EUR	3,70	8,37	9,10	-	16/05/24	0,73	5,67	0,05	6,87	-	-	☆☆☆☆☆
 Trusteam Optimum R	FR0007072160	162,34 EUR	1,97	6,30	-0,62	3,66	16/05/24	0,64	2,34	-0,53	3,58	-0,03	4,17	☆☆☆☆☆
 Varenne Global A EUR Acc	LU2358389745	257,27 EUR	11,82	24,06	13,60	46,40	16/05/24	0,89	14,23	0,09	15,58	0,42	14,44	☆☆☆☆☆
 Varenne Selection P-EUR	FR0013246741	181,77 EUR	-2,24	6,62	-1,15	56,46	16/05/24	-0,14	16,12	-0,14	17,96	0,43	18,47	☆☆☆☆☆
 Varenne Valeur A EUR Acc	LU2358392376	431,21 EUR	7,52	14,81	10,14	37,49	16/05/24	0,64	9,22	0,09	10,69	0,46	10,91	☆☆☆☆☆
 Vivalor International V	FR0014001LS1	110,71 EUR	4,99	10,02	6,31	-	10/05/24	0,61	6,86	0,03	9,40	-	-	☆☆☆☆☆
 Wise5 C	FR0013281201	97,61 EUR	6,65	5,02	-4,48	1,26	15/05/24	-0,06	11,31	-0,38	12,67	-0,08	15,99	☆☆☆☆☆
 Zenith Patrimoine	FR0013281193	100,26 EUR	0,62	4,61	-1,31	3,23	15/05/24	0,05	3,02	-0,62	3,84	-0,05	6,46	☆☆☆☆☆
ACTIONS														
 Agora Actions Euro R	FR0010738153	267,89 EUR	10,23	11,37	4,62	50,15	16/05/24	0,39	12,32	-0,10	14,36	0,33	19,02	☆☆☆☆☆
 America Fund A EUR	LU0069450822	14,86 EUR	8,55	21,50	29,90	52,77	17/05/24	1,82	9,07	0,67	12,48	0,45	17,09	☆☆☆☆☆
 Amiral Sextant Autour Du Mnd A	FR0010286021	270,74 EUR	1,52	17,78	10,68	24,04	16/05/24	1,14	11,05	0,04	11,12	0,21	13,67	☆☆☆☆☆
 Amundi CAC 40 Daily (-1x) Inverse UE Acc	FR0010591362	9,65 EUR	-6,86	-7,16	-30,06	-51,53	17/05/24	-0,62	12,53	-0,78	16,17	-0,62	21,66	-
 Amundi CAC 40 Daily (-2x) Inverse UE Acc	FR0010411884	0,71 EUR	-14,82	-17,99	-56,77	-81,41	17/05/24	-0,64	24,98	-0,79	32,46	-0,64	43,88	-
 Amundi CAC 40 UCITS ETF Dist	FR0007052782	81,52 EUR	9,95	13,58	39,08	71,09	17/05/24	0,47	12,58	0,63	16,07	0,46	21,14	☆☆☆☆☆
 Amundi DAX III UCITS ETF Acc EUR	LU0252633754	171,95 EUR	11,17	16,63	19,29	48,58	17/05/24	0,65	12,54	0,25	15,64	0,31	21,42	☆☆☆☆☆
 Amundi EURO STOXX 50 II UCITS ETF Acc	FR0007054358	54,28 EUR	14,14	20,49	37,80	69,66	17/05/24	0,99	12,81	0,56	16,36	0,44	21,31	☆☆☆☆☆
 Amundi FTSE EPRA Eur Real Estate ETF € D	LU1812091194	31,91 EUR	1,23	22,75	-17,42	-12,56	17/05/24	0,27	23,08	-0,40	23,50	-0,17	24,24	☆☆☆☆☆
 Amundi Idx Sol Euro Stoxx 50 UE DR € Acc	LU1681047236	127,76 EUR	14,18	20,55	38,04	69,86	17/05/24	0,99	12,82	0,56	16,36	0,44	21,31	☆☆☆☆☆
 Amundi Idx Sol Idx MSCI Europe UE DR€Acc	LU1437015735	94,61 EUR	10,94	15,63	30,32	56,00	17/05/24	0,66	11,02	0,52	13,53	0,41	17,91	☆☆☆☆☆
 Amundi Idx Sol MSCI EM Latin Am UE € Acc	LU1681045024	16,41 EUR	-2,72	13,64	35,92	29,46	17/05/24	0,93	15,79	0,46	22,93	0,10	27,48	☆☆☆☆☆
 Amundi IS MSCI EMs UCITS ETF EUR C	LU1681045370	4,99 EUR	9,99	15,08	0,91	26,63	17/05/24	0,80	11,94	-0,24	14,05	0,12	16,29	☆☆☆☆☆
 Amundi Japan TOPIX II UCITS ETF EUR Dist	FR0010245514	157,84 EUR	7,62	14,92	20,49	38,97	17/05/24	1,14	15,03	0,31	14,49	0,34	17,04	☆☆☆☆☆
 Amundi Japan TOPIX II UCITS ETF EUR H D	FR0011475078	217,97 EUR	18,27	35,22	57,60	93,68	17/05/24	2,52	14,40	0,98	14,77	0,68	18,32	☆☆☆☆☆
 Amundi MSCI AC Asia Ex Japan UE Acc	LU1900068161	126,84 EUR	11,49	13,47	-2,87	25,04	17/05/24	0,51	12,99	-0,35	15,06	0,09	16,55	☆☆☆☆☆
 Amundi MSCI AC Asia Pacif ExJap UE Acc €	LU1900068328	65,87 EUR	10,14	13,23	0,06	27,27	17/05/24	0,51	12,55	-0,28	14,35	0,13	16,18	☆☆☆☆☆
 Amundi MSCI China ESG Ld Extra UE Acc €	LU1900068914	85,30 EUR	13,36	-1,78	-36,75	-39,37	17/05/24	-0,51	21,92	-0,69	27,60	-0,52	24,74	☆☆☆☆☆

LISTE : PER LIGNAGE

Nom	ISIN	VL	Perf. YTD	Perf. 1A	Perf. 3A	Perf. 5A	Date Perf.*	Sharpe* 1A	Risque* 1A	Sharpe* 3A	Risque* 3A	Sharpe* 5A	Risque* 5A	Notation*	
ACTIONS															
 Amundi MSCI Emerg Markets III UE EUR Acc	FR0010429068	12,38 EUR	9,84	14,65	0,03	24,87	17/05/24	0,77	11,95	-0,26	14,07	0,10	16,32	☆☆☆☆☆	
 Amundi MSCI EMU SC ESG CTB NZ Amb UE D €	LU1598689153	366,31 EUR	7,99	13,74	9,51	47,12	17/05/24	0,32	12,46	0,02	15,93	0,29	19,92	☆☆☆☆☆	
 Amundi MSCI Europe Growth UCITS ETF Dist	LU1598688189	196,35 EUR	13,68	15,85	23,69	57,43	17/05/24	0,53	15,21	0,23	18,31	0,38	20,52	☆☆☆☆☆	
 Amundi MSCI India II UCITS ETF EUR Acc	FR0010361683	29,41 EUR	10,72	32,14	52,59	77,49	17/05/24	3,12	10,67	1,09	13,68	0,59	18,05	☆☆☆☆☆	
 Amundi MSCI New Energy ESG Screen UE Dis	FR0010524777	28,00 EUR	-0,41	-21,81	-24,13	22,57	17/05/24	-1,26	21,80	-0,62	22,36	0,07	24,40	☆☆☆☆☆	
 Amundi MSCI Water ESG Screened UE Dist	FR0010527275	67,23 EUR	12,78	23,45	33,05	91,32	17/05/24	1,51	12,19	0,48	15,09	0,61	18,72	☆☆☆☆☆	
 Amundi MSCI Wld Clim Net 0Ambit PAB ETF€	IE000CL68Z69	70,79 EUR	10,59	-	-	-	17/05/24	-	-	-	-	-	-	-	
 Amundi MSCI World II UCITS ETF Dist	FR0010315770	318,83 EUR	12,09	24,54	38,95	83,11	17/05/24	1,73	10,74	0,65	13,26	0,67	16,42	☆☆☆☆☆	
 Amundi MSCI World II UCITS ETF EUR H Dis	FR0011660927	195,86 EUR	11,18	24,03	23,91	68,31	17/05/24	1,27	11,49	0,29	14,77	0,48	18,12	☆☆☆☆☆	
 Amundi MSCI Wrl SRI Clim Net0Amb PAB EUR	IE000Y77LGG9	92,82 EUR	5,92	17,33	30,82	76,10	17/05/24	1,02	11,75	0,46	14,33	0,62	16,82	☆☆☆☆☆	
 Amundi MSCIWld ESG Clm Net0Amb CTB ETF D	IE000PB4LRO2	7,65 EUR	10,91	-	-	-	17/05/24	-	-	-	-	-	-	-	
 Amundi Nasdaq-100 II UCITS ETF Acc EUR	LU1829221024	68,72 EUR	12,21	36,60	58,32	160,91	17/05/24	2,02	16,31	0,58	20,12	0,90	20,90	☆☆☆☆☆	
 Amundi NYSE Arca Gold Bugs ETF USD	LU2611731824	28,05 USD	20,30	-	-	-	17/05/24	-	-	-	-	-	-	-	
 Amundi S&P 500 II UCITS ETF Acc EUR	LU1135865084	345,49 EUR	13,51	28,71	48,59	105,74	17/05/24	1,98	11,48	0,73	14,93	0,77	17,66	☆☆☆☆☆	
 Amundi S&P 500 II UCITS ETF EUR H Dist	LU0959211243	267,17 EUR	10,97	26,43	23,90	80,01	17/05/24	1,29	12,37	0,24	16,77	0,51	19,90	☆☆☆☆☆	
 Amundi STOXX Eur 600 Banks UCITS ETF C	LU1834983477	32,11 EUR	25,52	44,98	73,49	77,80	17/05/24	2,49	14,16	0,81	22,49	0,31	29,54	☆☆☆☆☆	
 Amundi STOXX Eur 600 Healthc UCITS ETF C	LU1834986900	152,45 EUR	11,89	9,31	33,90	65,70	17/05/24	0,31	13,03	0,61	13,99	0,57	16,53	☆☆☆☆☆	
 Amundi STOXX Eur 600 Techno UCITS ETF C	LU1834988518	98,67 EUR	13,81	27,00	31,95	84,64	17/05/24	0,93	21,67	0,20	24,92	0,41	26,21	☆☆☆☆☆	
 Amundi STOXX Eur 600 Tel UCITS ETF C	LU1834988609	34,95 EUR	6,34	1,96	-1,92	5,05	17/05/24	-0,77	13,07	-0,20	14,14	-0,07	18,33	☆☆☆☆☆	
 Amundi US Pioneer Fund A EUR C	LU1883872332	22,00 EUR	16,16	37,76	44,64	104,65	17/05/24	2,25	13,53	0,62	16,19	0,75	17,87	☆☆☆☆☆	
 AXA Aedificandi A Acc	FR0000172041	520,75 EUR	4,50	24,56	-12,75	-9,72	16/05/24	0,32	23,31	-0,37	21,46	-0,15	22,27	☆☆☆☆☆	
 BDL Convictions C	FR0010651224	3 980,95 EUR	10,49	18,54	22,48	54,17	16/05/24	0,54	13,37	0,29	15,95	0,30	21,70	☆☆☆☆☆	
 Carmignac Emergents A EUR Acc	FR0010149302	1 270,80 EUR	10,40	18,05	-7,60	50,47	16/05/24	0,78	14,79	-0,38	17,69	0,32	18,95	☆☆☆☆☆	
 Carmignac Investissement A EUR Acc	FR0010148981	2 046,53 EUR	17,40	30,95	15,21	67,86	16/05/24	2,13	11,65	0,04	14,80	0,55	16,95	☆☆☆☆☆	
 Carmignac Pf Climate Transit A EUR Acc	LU0164455502	318,54 EUR	9,51	7,07	4,41	13,63	16/05/24	-0,09	12,36	-0,15	15,15	-	-	☆☆☆☆☆	
 Centifolia C	FR0007076930	464,94 EUR	10,75	16,95	30,57	36,09	16/05/24	0,74	10,61	0,54	13,78	0,20	20,72	☆☆☆☆☆	
 Comgest Growth America R EUR Acc	IE00B6X2JP23	45,31 EUR	10,95	26,42	46,26	101,11	17/05/24	1,70	13,18	0,63	16,14	0,78	16,93	☆☆☆☆☆	
 Comgest Monde C	FR0000284689	32,05 EUR	11,87	20,74	23,28	54,03	17/05/24	1,30	12,71	0,27	14,07	0,49	14,57	☆☆☆☆☆	
 Comgest Renaissance Europe C	FR0000295230	282,70 EUR	8,48	13,37	29,71	75,30	17/05/24	0,61	14,27	0,38	17,28	0,57	18,44	☆☆☆☆☆	
 CPR Invest Hydrogen A EUR Acc	LU2389405080	97,76 EUR	7,19	7,82	-	-	16/05/24	-0,02	11,52	-	-	-	-	-	
 DNCA Invest Beyd Gbl Leaders A EUR	LU0383783841	234,14 EUR	11,28	13,56	-12,58	22,79	16/05/24	0,42	13,33	-0,63	14,06	0,12	15,91	☆☆☆☆☆	
 DNCA Invest Beyond Climate A EUR	LU2254337392	108,74 EUR	3,28	6,85	8,19	-	16/05/24	-0,24	13,15	-0,09	15,38	-	-	☆☆☆☆☆	

■ LISTE : PER LIGNAGE

Nom	ISIN	VL	Perf. YTD	Perf. 1A	Perf. 3A	Perf. 5A	Date Perf.*	Sharpe* 1A	Risque* 1A	Sharpe* 3A	Risque* 3A	Sharpe* 5A	Risque* 5A	Notation*	
ACTIONS															
 DNCA Invest Beyond Global Leaders B EUR	LU0383784146	226,67 EUR	11,17	13,28	-13,21	21,30	16/05/24	0,40	13,33	-0,64	14,06	0,10	15,91	☆☆☆☆☆	
 DNCA Invest SRI Norden Europe A EUR	LU1490785091	220,29 EUR	10,23	10,67	3,92	69,08	16/05/24	0,29	14,81	-0,14	18,80	0,48	19,99	☆☆☆☆☆	
 DPAM B Equities Sustrn Food Trds B	BE0947764743	174,77 EUR	4,50	1,05	-8,14	13,91	16/05/24	-0,42	10,97	-0,35	13,14	0,11	16,37	☆☆☆☆☆	
 Echiquier Agenor SRI Mid Cap Europe A	FR0010321810	434,53 EUR	5,18	4,30	-9,57	16,11	16/05/24	-0,25	14,63	-0,40	17,69	0,08	17,86	☆☆☆☆☆	
 Echiquier Artificial Intelligence B	LU1819480192	178,49 EUR	12,15	44,75	0,19	61,31	16/05/24	1,97	23,86	-0,19	34,67	0,25	32,78	☆☆☆☆☆	
 Echiquier Climate&Biodiversity Imp EU A	FR0013517273	105,43 EUR	8,72	10,63	-1,10	-	16/05/24	0,14	13,00	-0,22	16,24	-	-	☆☆☆☆☆	
 Echiquier Health Impact For All A	FR0013441714	121,60 EUR	8,86	11,75	-0,23	-	16/05/24	0,42	13,19	-0,23	16,69	-	-	☆☆☆☆☆	
 Echiquier Luxury A	FR0010960930	196,52 EUR	8,53	2,70	15,38	55,50	16/05/24	-0,20	16,09	0,13	18,34	0,40	19,34	☆☆☆☆☆	
 Echiquier Major SRI Growth Europe A	FR0010321828	377,21 EUR	7,32	13,83	14,35	47,80	16/05/24	0,52	11,92	0,12	15,80	0,37	18,17	☆☆☆☆☆	
 Echiquier Positive Impact Europe A	FR0010863688	299,11 EUR	10,28	19,56	11,19	50,57	16/05/24	0,79	12,88	0,02	16,14	0,38	17,47	☆☆☆☆☆	
 Echiquier Space B	LU2466448532	87,59 EUR	9,63	23,69	-	-	16/05/24	1,09	17,62	-	-	-	-	☆☆☆☆☆	
 Echiquier Value Euro A	FR0011367000	227,19 EUR	4,97	12,87	20,16	36,90	16/05/24	0,50	9,24	0,35	13,35	0,20	21,55	☆☆☆☆☆	
 Echiquier World Equity Growth A	FR0010859769	416,39 EUR	14,04	22,44	22,76	57,38	16/05/24	1,39	12,61	0,29	14,14	0,45	16,26	☆☆☆☆☆	
 Echiquier World Next Leaders A	FR0011449602	197,66 EUR	1,55	1,70	-41,17	0,13	16/05/24	-0,28	12,52	-0,86	26,13	-0,06	26,37	☆☆☆☆☆	
 EdR Fd Big Data A EUR	LU1244893696	280,59 EUR	5,29	19,34	30,01	81,92	16/05/24	1,19	11,14	0,53	13,28	0,66	16,96	☆☆☆☆☆	
 EdR Fd Healthcare A EUR	LU1160356009	1 401,83 EUR	0,90	-2,10	12,64	43,70	16/05/24	-0,56	11,08	0,17	13,52	0,42	15,74	☆☆☆☆☆	
 EdR Fd US Value CR EUR	LU1781815219	172,16 EUR	6,83	24,12	37,09	57,61	16/05/24	1,00	13,04	0,62	18,04	0,33	24,54	☆☆☆☆☆	
 EdR Fund Human Capital A EUR	LU2221884310	112,18 EUR	6,41	16,24	13,06	-	16/05/24	0,77	10,72	0,12	12,62	-	-	☆☆☆☆☆	
 Eleva Euroland Selection Fd A2 EUR Acc	LU1616921158	169,84 EUR	10,83	13,58	23,98	58,37	16/05/24	0,47	12,32	0,33	15,93	0,39	19,43	☆☆☆☆☆	
 Eleva Leaders S&M Cap Eu Fd A2 EUR Acc	LU1920214563	150,24 EUR	7,08	4,18	-5,60	35,62	16/05/24	-0,27	12,74	-0,31	15,46	0,26	17,67	☆☆☆☆☆	
 Erasmus SMID Croissance Europe R	FR001400E722	99,38 EUR	3,31	-0,61	-	-	16/05/24	-0,47	16,67	-	-	-	-	☆☆☆☆☆	
 FF India Focus Fund A EUR	LU0197230542	86,40 EUR	7,13	22,88	40,69	65,11	17/05/24	2,55	9,61	0,97	12,25	0,55	16,99	☆☆☆☆☆	
 FF Sustainable Japan Eq Fd A EUR	LU0069452018	2,02 EUR	5,06	2,18	7,12	27,77	17/05/24	0,35	13,94	0,00	14,64	0,27	16,18	☆☆☆☆☆	
 FF Sustainable Water & Waste A Acc EUR	LU1892829828	15,52 EUR	10,70	18,02	12,22	42,25	17/05/24	1,00	14,08	0,08	15,01	0,30	18,41	☆☆☆☆☆	
 Fidelity Europe A	FR0000008674	67,80 EUR	7,91	7,74	2,11	27,49	17/05/24	0,01	11,92	-0,14	15,47	0,17	19,71	☆☆☆☆☆	
 Fidelity Funds World Fund A EUR	LU0069449576	39,62 EUR	10,95	20,79	22,21	63,11	17/05/24	1,55	10,58	0,32	12,84	0,51	17,05	☆☆☆☆☆	
 Franklin U.S. Opportunities A Acc EUR	LU0260869739	29,56 EUR	15,47	36,98	30,74	83,72	17/05/24	2,05	15,87	0,19	20,74	0,52	21,27	☆☆☆☆☆	
 Gbl Platform Offi Inv ESG US Equity R	LU0185495495	183,32 EUR	7,31	20,41	8,00	48,87	16/05/24	0,95	13,43	-0,04	17,14	0,35	19,56	☆☆☆☆☆	
 GemEquity R	FR0011268705	174,63 EUR	7,00	9,01	-20,13	15,62	17/05/24	0,25	11,96	-0,74	15,46	0,02	17,68	☆☆☆☆☆	
 GIS SRI Ageing Population DX	LU1234787460	165,31 EUR	9,04	9,93	15,29	36,43	16/05/24	0,21	10,99	0,19	14,00	0,27	17,45	☆☆☆☆☆	
 Global Technology Fund A EUR Dist	LU0099574567	65,58 EUR	11,40	34,06	49,28	162,95	17/05/24	1,97	14,53	0,55	17,60	0,91	20,28	☆☆☆☆☆	
Groupama Avenir Euro NC	FR0010288308	1 992,94 EUR	2,66	6,00	-7,94	25,23	16/05/24	-0,31	17,55	-0,36	20,91	0,09	21,27	☆☆☆☆☆	

■ LISTE : PER LIGNAGE

Nom	ISIN	VL	Perf. YTD	Perf. 1A	Perf. 3A	Perf. 5A	Date Perf.*	Sharpe* 1A	Risque* 1A	Sharpe* 3A	Risque* 3A	Sharpe* 5A	Risque* 5A	Notation*
ACTIONS														
 GS Europe CORE Equ Pf Base (Acc)	LU0234681749	28,65 EUR	13,47	19,28	30,76	53,78	17/05/24	1,01	11,25	0,54	12,95	0,41	17,10	★★★★★
 GS Eurozone Equity Income P Cap EUR	LU0127786431	874,11 EUR	9,74	14,80	33,34	58,51	17/05/24	0,59	10,37	0,56	14,66	0,38	19,87	★★★★★
 HMG Découvertes C	FR0010601971	307,23 EUR	8,59	15,90	24,84	54,97	16/05/24	1,05	8,06	0,58	8,71	0,65	11,19	★★★★★
 Invesco Euro Equity A Acc EUR	LU1240328812	183,13 EUR	6,86	15,13	29,33	51,91	17/05/24	0,72	11,42	0,52	14,28	0,32	19,84	★★★★★
 JH US Forty Fund A2 HEUR	IE0009531827	53,89 EUR	12,29	31,95	8,67	71,57	17/05/24	1,50	15,04	-0,09	21,60	0,40	22,50	★★★★★
 JHHF Euroland Fund A2 EUR	LU0011889846	73,16 EUR	11,49	22,22	25,47	55,10	17/05/24	1,08	13,12	0,37	15,05	0,38	19,08	★★★★★
 JHHF Global Sustainable Equity A2 EUR	LU1984711512	18,98 EUR	12,98	23,81	27,04	-	17/05/24	1,41	12,33	0,26	15,36	-	-	★★★★★
 JHHF Global Technology Leaders A2 EUR	LU0572952280	188,75 EUR	23,10	50,06	50,23	132,77	17/05/24	2,62	17,50	0,47	19,21	0,79	20,10	★★★★★
 JHHF Japanese Smaller Companies H A2 EUR	LU1572378708	84,76 EUR	3,06	17,25	32,98	82,04	17/05/24	1,54	11,60	0,67	12,84	0,61	17,77	★★★★★
 JHHF Pan European Smaller Compani A2 EUR	LU0046217351	77,05 EUR	11,68	13,69	5,52	61,43	17/05/24	0,26	14,43	-0,11	16,69	0,33	21,45	★★★★★
 JPM IF Global Dividend A Acc EUR	LU0329202252	273,66 EUR	9,64	15,01	36,31	79,13	20/05/24	1,09	9,21	0,80	10,49	0,70	14,96	★★★★★
 JPMF EmergMa Sml Cap A Perf Acc EUR	LU0318933057	17,33 EUR	0,23	8,11	-0,91	30,01	20/05/24	0,53	10,72	-0,18	11,59	0,22	15,17	★★★★★
 JPMF Global Healthcare A Acc EUR	LU0880062913	287,93 EUR	7,97	6,67	20,03	61,52	20/05/24	0,40	11,68	0,29	13,95	0,54	16,78	★★★★★
 JPMF Global Healthcare C Acc EUR	LU1048171810	199,02 EUR	8,26	7,43	22,59	67,36	20/05/24	0,46	11,68	0,35	13,95	0,59	16,78	★★★★★
 LFR Euro Développement Durable ISR P	FR0010585281	153,19 EUR	8,22	13,99	15,72	48,90	16/05/24	0,45	14,69	0,11	18,25	0,33	19,92	★★★★★
 Lyxor DJ Global Titans 50 ETF - Dis	FR0007075494	73,38 EUR	17,22	33,62	52,79	110,48	17/05/24	2,23	13,16	0,73	15,69	0,82	17,11	★★★★★
 Lyxor Dow Jones Industrial Avg ETF - Dis	FR0007056841	370,82 EUR	8,37	20,98	36,16	73,31	17/05/24	1,24	10,11	0,62	13,30	0,53	17,94	★★★★★
 Lyxor Index Fund Euro B	FR0000443160	165,98 EUR	13,93	19,83	34,43	63,14	16/05/24	0,91	12,73	0,51	16,30	0,40	21,27	★★★★★
 Lyxor MSCI EMU Value ETF - Dis	LU1598690169	136,10 EUR	11,86	20,16	30,48	51,27	17/05/24	0,98	11,07	0,49	15,35	0,29	21,87	★★★★★
 Lyxor PEA S&P 500 ETF - Capi	FR0011871128	42,03 EUR	13,39	28,46	47,86	104,70	17/05/24	1,96	11,48	0,72	14,93	0,76	17,67	★★★★★
 Lyxor STOXX Europe 600 Indust ETF - Acc	LU1834987890	110,97 EUR	13,04	21,44	28,98	75,04	17/05/24	0,91	15,29	0,34	18,32	0,43	22,63	★★★★★
 M&G Lux Glb Sust Paris Aligned A EUR Acc	LU1670715207	50,99 EUR	9,27	17,94	33,16	74,61	17/05/24	1,42	10,18	0,66	11,65	0,71	14,65	★★★★★
 M&G Lux Global Dividend Fund A EUR Acc	LU1670710075	16,17 EUR	10,19	14,58	28,43	59,64	17/05/24	0,70	10,93	0,56	12,46	0,45	17,20	★★★★★
 M&G Lux Global List Infra Fd A EUR Acc	LU1665237704	15,51 EUR	4,07	1,83	11,74	31,51	17/05/24	-0,45	13,30	0,08	12,96	0,26	16,82	★★★★★
 Magellan C	FR0000292278	20,07 EUR	4,59	5,08	-21,29	-12,66	16/05/24	-0,11	11,92	-0,76	14,01	-0,30	16,20	★★★★★
 Mandarine Europe Microcap R	LU1303940784	24,50 EUR	5,11	4,75	-9,59	43,53	16/05/24	-0,30	11,21	-0,47	14,08	0,31	18,22	★★★★★
 Mandarine Global Transition R	LU2257980289	169,48 EUR	11,35	15,70	16,40	-	16/05/24	0,78	11,79	0,10	14,69	-	-	★★★★★
 Mandarine Premium Europe R	FR0010687749	284,39 EUR	5,35	7,69	2,17	45,36	16/05/24	-0,15	12,58	-0,14	14,42	0,33	17,11	★★★★★
 Mandarine Unique Small&Mid Caps Europe R	LU0489687243	1 571,87 EUR	6,00	7,02	-7,16	16,46	16/05/24	-0,19	14,96	-0,32	17,25	0,06	19,17	★★★★★
 Mirova Gbl Sust Equity R/A EUR	LU0914729966	315,07 EUR	14,06	22,88	26,36	74,78	16/05/24	1,36	11,51	0,32	14,99	0,61	16,54	★★★★★
 Moneta Multi Caps C	FR0010298596	387,95 EUR	5,19	5,16	11,17	45,13	16/05/24	-0,46	12,34	0,05	14,83	0,28	20,01	★★★★★
 NIF Lux I LS US Growth Equity HR/A EUR	LU1435385593	243,60 EUR	10,38	30,69	21,04	74,45	17/05/24	1,41	16,59	0,13	21,14	0,44	21,27	★★★★★





■ LISTE : PER LIGNAGE

Nom	ISIN	VL	Perf. YTD	Perf. 1A	Perf. 3A	Perf. 5A	Date Perf.*	Sharpe* 1A	Risque* 1A	Sharpe* 3A	Risque* 3A	Sharpe* 5A	Risque* 5A	Notation*	
ACTIONS															
 NIF Lux I Themat Meta R/A EUR	LU1951204046	170,43 EUR	7,74	18,50	14,35	63,18	17/05/24	0,97	12,38	0,02	16,63	0,44	18,25	★★★★★	
 NIF Lux I Themat Safety R/A EUR	LU1951225553	166,85 EUR	9,23	26,45	10,17	56,20	17/05/24	1,49	15,10	-0,07	20,22	0,36	20,89	★★★★★	
 NIMI Mirova Euro Sustainable Eq R/A EUR	LU0914731947	155,09 EUR	10,25	11,94	12,73	38,68	16/05/24	0,30	12,05	0,09	15,52	0,24	19,28	★★★★★	
 NIMI Mirova Europe Environmental Eq R/A	LU0914733059	186,15 EUR	3,31	-0,67	-7,30	32,66	16/05/24	-0,61	14,59	-0,36	17,48	0,20	19,16	★★★★★	
 ODDO BHF Avenir CR-EUR	FR0000989899	4 976,89 EUR	5,15	9,38	9,25	34,41	16/05/24	0,07	12,61	-0,04	15,21	0,20	18,95	★★★★★	
 Ofi Inv ESG Eq Clim Change RC	FR0013267150	1 547,73 EUR	9,21	9,34	6,42	40,35	16/05/24	0,06	13,32	-0,07	16,15	0,27	18,27	★★★★★	
 Ofi Invest ESG Euro Equity Action R	FR0013275112	147,56 EUR	11,68	16,52	16,03	42,78	16/05/24	0,64	11,78	0,19	15,40	0,28	19,76	★★★★★	
 Ofi Invest ESG Ming R	FR0007043781	370,01 EUR	13,68	-5,42	-34,02	-8,76	16/05/24	-0,71	17,08	-0,77	22,14	-0,20	21,31	★★★★★	
 Palatine Cristal Dynamique	FR0010785667	496,77 EUR	7,74	8,89	15,33	33,76	16/05/24	0,24	9,56	0,19	12,28	0,28	14,99	★★★★★	
 Palatine Europe Sust Emplmt Palatine	FR0010915181	327,33 EUR	9,00	10,75	31,71	63,04	16/05/24	0,23	13,20	0,46	16,05	0,47	18,14	★★★★★	
 Pictet - Gbl Megatrend Select P EUR Acc	LU0386882277	366,69 EUR	7,87	18,87	11,10	49,05	17/05/24	1,05	13,11	0,00	15,08	0,38	17,40	★★★★★	
 Pictet Biotech HP EUR Acc	LU0190161025	537,22 EUR	-2,12	7,47	-12,65	14,39	17/05/24	0,08	21,81	-0,36	23,95	0,05	24,57	★★★★★	
 Pictet Clean Energy Transition P EUR Acc	LU0280435388	156,44 EUR	7,62	21,27	29,85	102,30	17/05/24	0,92	20,10	0,18	21,98	0,54	23,64	★★★★★	
 Pictet Digital P EUR Acc	LU0340554913	521,93 EUR	17,70	49,98	17,10	59,48	17/05/24	2,69	17,49	0,05	19,69	0,39	19,85	★★★★★	
 Pictet Gbl Env Opp P EUR Acc	LU0503631714	357,96 EUR	9,96	20,77	26,12	75,88	17/05/24	1,20	14,07	0,25	16,97	0,55	18,57	★★★★★	
 Pictet Health P EUR	LU0255978776	328,47 EUR	8,06	9,67	11,39	36,32	17/05/24	0,30	10,70	0,07	12,81	0,34	15,00	★★★★★	
 Pictet Nutrition P EUR	LU0366534344	248,08 EUR	6,45	-0,86	-9,31	13,94	17/05/24	-0,69	11,04	-0,47	12,68	0,10	14,84	★★★★★	
 Pictet Premium Brands P EUR Acc	LU0217139020	280,77 EUR	4,59	5,38	18,04	70,55	17/05/24	0,07	13,41	0,22	17,57	0,51	20,20	★★★★★	
 Pictet Robotics P EUR Acc	LU1279334210	342,24 EUR	14,81	44,41	45,13	124,11	17/05/24	2,00	21,64	0,34	23,29	0,63	23,55	★★★★★	
 Pictet Security P EUR Acc	LU0270904781	327,24 EUR	9,10	24,78	11,01	47,68	17/05/24	1,13	16,79	0,00	18,21	0,32	19,43	★★★★★	
 Pictet Water P EUR Acc	LU0104884860	537,51 EUR	11,05	20,35	24,18	68,90	17/05/24	1,22	12,64	0,37	14,69	0,55	16,93	★★★★★	
 Prevoir Gestion Actions C	FR0007035159	570,95 EUR	17,64	24,26	16,37	69,28	16/05/24	0,93	19,08	0,03	23,42	0,40	24,32	★★★★★	
 RAM (Lux) SF EM Equities L	LU0424800612	289,73 EUR	8,63	16,83	17,26	52,31	16/05/24	1,13	9,66	0,17	10,98	0,47	14,34	★★★★★	
 RAM (Lux) SF European Equities B	LU0160155981	574,86 EUR	10,77	12,62	10,58	36,45	16/05/24	0,40	9,69	0,07	13,33	0,26	18,03	★★★★★	
 Robeco Sus European Stars Eq D EUR Acc	LU0187077218	77,96 EUR	8,29	12,82	21,96	35,87	17/05/24	0,37	10,86	0,40	12,17	0,28	16,42	★★★★★	
 S.YTIC P	FR0013267382	129,02 EUR	6,39	7,64	2,07	32,40	16/05/24	-0,07	13,99	-0,19	15,31	0,21	17,61	★★★★★	
 SG Actions Energie Europe C	FR0010541086	78,96 EUR	7,21	16,08	33,65	34,81	16/05/24	0,60	13,21	0,51	16,03	0,23	21,44	★★★★★	
 SG Actions Euro Sélection C	FR0010397125	79,09 EUR	9,50	15,31	28,69	54,20	16/05/24	0,62	11,90	0,46	15,39	0,36	20,38	★★★★★	
 SG Actions Monde Sélection C	FR0010278416	102,23 EUR	13,58	23,87	38,17	85,74	16/05/24	1,88	9,73	0,74	12,11	0,69	15,97	★★★★★	
 Sofidy Sélection 1 P	FR0011694256	163,78 EUR	7,05	26,42	-4,73	5,34	16/05/24	0,47	20,34	-0,26	19,85	-0,03	19,61	★★★★★	
 Sycomore Sélection Responsable A	FR0013076452	180,54 EUR	15,78	22,04	20,21	52,69	16/05/24	1,13	11,47	0,23	15,48	0,36	18,09	★★★★★	
 Templeton Asian Growth A Acc EUR	LU0229940001	33,93 EUR	11,65	10,09	-13,71	12,20	17/05/24	0,27	12,76	-0,57	15,66	-0,04	17,77	★★★★★	

■ LISTE : PER LIGNAGE

Nom	ISIN	VL	Perf. YTD	Perf. 1A	Perf. 3A	Perf. 5A	Date Perf.*	Sharpe* 1A	Risque* 1A	Sharpe* 3A	Risque* 3A	Sharpe* 5A	Risque* 5A	Notation*	
ACTIONS															
 Tiepolo PME C	FR0011645670	23,20 EUR	0,69	3,02	-2,89	36,15	16/05/24	-0,15	10,78	-0,32	12,16	0,31	14,93	★★★★★	
 Tiepolo Rendement C	FR0010501296	19,37 EUR	9,25	12,09	12,42	22,98	16/05/24	0,24	13,11	0,09	15,82	0,12	20,11	★★★★★	
 Tiepolo Valeurs C	FR0010501312	17,00 EUR	3,85	6,18	4,23	26,11	16/05/24	-0,16	13,57	-0,08	15,45	0,16	17,89	★★★★★	
 Varenne Conviction A-EUR	LU2722195596	112,26 EUR	12,61	-	-	-	16/05/24	-	-	-	-	-	-	-	
 Wise World ISR	FR0013436664	152,62 EUR	10,47	22,97	29,91	-	16/05/24	1,56	10,99	0,50	12,74	-	-	★★★★★	
MAT. PREM. PHYSIQUES															
 Ofi Invest Precious Metals R	FR0011170182	777,00 EUR	9,47	1,65	-18,31	29,76	16/05/24	-0,55	20,68	-0,45	21,42	0,10	24,30	-	
IMMOBILIER															
 BNP Paribas Diversipierre P	FR0011513563	97,08 EUR	-3,43	-12,80	-18,16	-14,06	30/04/24	-2,61	6,35	-1,47	5,33	-0,72	5,01	-	
 Edissimo	SCPI00000409	175,73 EUR	-6,37	-16,72	-9,93	-0,89	20/05/24	-1,34	15,25	-0,53	9,05	-0,11	7,19	-	
 Efirmo 1	QUA000005463	190,80 EUR	1,18	-6,22	3,30	18,04	20/05/24	-0,93	10,78	-0,04	6,55	0,50	5,49	-	
 Immorente	QUA000005711	306,00 EUR	1,15	5,11	16,76	31,55	20/05/24	0,55	2,44	1,62	2,42	1,96	2,57	-	
 Immorente 2	QUA000005729	288,00 EUR	1,04	5,31	21,90	32,48	20/05/24	0,58	2,66	1,42	3,85	1,59	3,25	-	
 LF Europimmo	QUA000006685	869,40 EUR	1,21	-5,23	3,37	14,43	20/05/24	-0,91	9,83	-0,04	5,96	0,43	4,92	-	
 Opcimmo P	FR0011066802	99,53 EUR	-4,14	-13,04	-14,64	-15,43	30/04/24	-3,91	4,30	-2,09	3,12	-1,47	2,66	-	
 PFO 2	SCPI00001959	150,06 EUR	1,30	-11,99	-3,34	6,63	20/05/24	-0,96	16,45	-0,26	9,73	0,09	7,70	-	
 Preimium B	FR0013228715	84,73 EUR	-5,17	-18,08	-21,62	-21,88	30/04/24	-2,69	8,11	-1,60	5,74	-1,05	5,15	-	
 Primopierre	QUA000006214	154,14 EUR	-4,20	-14,64	-7,38	2,07	20/05/24	-1,30	14,12	-0,46	8,40	-0,03	6,69	-	
 Primovie	SCPI00003829	169,74 EUR	-8,11	-5,97	3,19	13,44	20/05/24	-1,18	8,24	-0,06	5,15	0,46	4,25	-	
 SC Pierre Impact	FR0014009XS9	102,63 EUR	0,87	1,63	-	-	30/04/24	-2,22	0,96	-	-	-	-	-	
 SC Tangram A	FR0013428349	197,16 EUR	-1,90	-13,45	-9,24	-	20/05/24	-2,20	7,95	-0,96	4,82	-	-	-	
 SCI Linasens	FR001400C4M8	107,14 EUR	0,70	5,84	-	-	20/05/24	0,74	2,60	-	-	-	-	-	
 Sofidy Pierre Europe A	FR0013260262	107,81 EUR	0,53	0,33	-3,07	8,28	30/04/24	-0,85	4,06	-0,49	4,94	0,22	4,51	-	
 SwissLife ESG Dynapierre P	FR0013219722	965,35 EUR	-2,32	-11,18	-13,81	-10,87	30/04/24	-3,19	4,68	-1,77	3,50	-0,96	3,01	-	
FCPR															
 Eurazeo Private Value Europe 3 C	FR0013301553	138,01 EUR	2,65	9,11	23,70	35,69	10/05/24	3,60	1,49	4,64	1,28	4,08	1,39	-	
 FCPR Primopacte 2	FR0014009U15	102,56 EUR	2,18	2,56	-	-	29/02/24	-	-	-	-	-	-	-	

■ LISTE : PER LIGNAGE

Nom	ISIN	VL	Perf. YTD	Perf. 1A	Perf. 3A	Perf. 5A	Date Perf.*	Sharpe* 1A	Risque* 1A	Sharpe* 3A	Risque* 3A	Sharpe* 5A	Risque* 5A	Notation*
AUTRES														
 H2O Adagio SP SR EUR	FR0013535077	0,33 EUR	-38,74	-84,79	-91,12	-	20/05/24	-1,00	88,47	-0,99	57,28	-	-	-
 H2O Moderato SP SR EUR	FR0013535176	0,35 EUR	-41,95	-87,29	-92,43	-	20/05/24	-0,97	93,52	-0,98	60,35	-	-	-
 H2O Multibonds SP R	FR0013535952	8,35 EUR	-7,13	-72,09	-80,97	-	20/05/24	-0,95	90,47	-0,93	55,76	-	-	-
 H2O Multibonds SP SR EUR	FR0013536109	2,21 EUR	39,76	-70,73	-80,22	-	20/05/24	-1,23	68,99	-1,15	44,52	-	-	-

Contrat collectif d'assurance vis assuré par Oradéa Vie - Société Anonyme d'assurance sur la vie et de capitalisation au capital de 20 204 256 euros entièrement libéré.

Entreprise régie par le code des assurances 430 435 669 NANTERRE. Groupe Société Générale - Siège Social : 50, avenue du Général de Gaulle 92093 Paris La Défense Cedex. Oradéa Vie est une société soumise au contrôle de l'Autorité de Contrôle Prudentiel et de Résolution (61 rue Taitbout - 75436 Paris Cedex 9).

et présenté par UNEP Diffusion Courtage, intermédiaire en assurance Société par Actions Simplifiées au Capital de 100 000 € RCS de Paris n°353 356 439N°ORIAS : 07 005 716 www.orias.fr Siège social : 12, rue Clapeyron 75008 Paris



Union Nationale d'Epargne et de Prévoyance

12, rue Clapeyron 75008 Paris

01 53 64 80 60

contact@unep.asso.fr

www.unep-partenaires.com