







# Annexes financières

## CAPITALISATION




- Support Euro
- Monétaire
- Obligataire
- Performance Abs.
- Allocation d'actifs
- Action
- Matière première physique
- Immobilier Physique

■ LISTE : UNEP MULTISELECTION PLUS

Nom	ISIN	VL	Perf. YTD	Perf. 1A	Perf. 3A	Perf. 5A	Date Perf.*	Sharpe* 1A	Risque* 1A	Sharpe* 3A	Risque* 3A	Sharpe* 5A	Risque* 5A	Notation*
<b>MONÉTAIRE</b>														
 AXA Court Terme AC	FR0000288946	2 457,78 EUR	0,38	3,55	3,17	2,44	01/02/24	1,11	0,09	0,12	0,25	0,42	0,21	★★★★★
 BFT Aureus ISR P-C	FR0012903250	102,59 EUR	0,38	3,33	2,63	-	01/02/24	-1,49	0,10	-0,56	0,25	-	-	★★★★★
 SG Amundi Monétaire ISR PC	FR0011360684	100,33 EUR	0,36	3,25	2,35	1,22	01/02/24	-2,15	0,10	-0,97	0,25	-0,73	0,21	★★★★★
 SG Monétaire Plus E-C	FR0011047513	103,00 EUR	0,36	3,41	2,84	1,97	01/02/24	-0,42	0,10	-0,31	0,25	-0,01	0,21	★★★★★
 SG Monétaire Plus I-C	FR0000003964	24 364,00 EUR	0,38	3,59	3,24	2,49	01/02/24	1,34	0,10	0,20	0,25	0,46	0,21	★★★★★
 SG Monétaire Plus P-C	FR0011362094	100,63 EUR	0,35	3,31	2,55	1,49	01/02/24	-1,39	0,10	-0,68	0,25	-0,47	0,21	★★★★★
<b>OBLIGATAIRE</b>														
 ABN AMRO Candriam European ESG Convrt A	LU1406018025	90,39 EUR	-0,56	-1,94	-12,39	-	31/01/24	-0,15	7,01	-0,73	7,41	-	-	★★★★★
 Amundi Buy & Watch HY 2028 P EUR ACC	FR001400CJ84	110,75 EUR	-0,20	11,14	-	-	31/01/24	1,49	5,09	-	-	-	-	★★★★★
 Amundi EM Hard Currency Bond A EUR C	LU0907913460	631,58 EUR	-1,09	4,20	-15,07	-8,68	31/01/24	0,73	7,92	-0,71	8,85	-0,09	11,43	★★★★★
 Amundi Euro Aggregate Bond A EUR C	LU0616241476	125,77 EUR	-0,29	3,84	-14,17	-6,57	31/01/24	0,59	5,50	-1,06	5,55	-0,25	5,46	★★★★★
 Amundi Euro Govt Infl-Link Bond UE Acc €	LU1650491282	163,74 EUR	-0,91	3,11	0,26	9,36	31/01/24	0,44	5,84	-0,05	8,43	0,25	7,43	★★★★★
 Amundi Oblig Internationales EUR-I-C	FR0010032573	640,88 EUR	0,09	3,56	-0,03	4,10	31/01/24	0,32	5,32	-0,17	6,12	0,14	7,34	★★★★★
 Amundi RI Just Trans For Clim I EUR C	FR0013053451	1 020,44 EUR	0,23	4,91	-9,23	1,23	31/01/24	0,95	4,06	-0,93	4,66	0,01	4,87	★★★★★
 Auris Euro Rendement R Acc	LU1599120273	129,47 EUR	0,53	7,25	5,11	9,72	31/01/24	1,61	3,78	0,17	3,82	0,30	5,52	★★★★★
 AXA Euro 7-10 C	FR0000172124	55,27 EUR	-0,31	6,04	-14,26	-4,26	31/01/24	0,84	7,68	-0,78	7,55	-0,13	6,57	★★★★★
 AXA IM FIIS US Short Durat HY FH EUR Acc	LU0292585626	148,21 EUR	-0,09	4,31	-0,30	2,97	31/01/24	0,81	4,26	-0,20	4,66	0,12	5,94	★★★★★
 AXA IM FIIS US Short Durat HY IH EUR Acc	LU0194346564	158,21 EUR	-0,09	4,39	0,01	3,40	31/01/24	0,83	4,26	-0,17	4,65	0,14	5,94	★★★★★
 AXA WF Global Infl Bds A EUR Acc	LU0266009793	138,54 EUR	-1,19	-2,27	-15,35	-5,88	31/01/24	-0,31	7,06	-0,71	8,66	-0,14	8,35	★★★★★
 Axiom Obligataire C	LU1876460731	2 086,87 EUR	2,06	5,97	-0,72	10,85	31/01/24	0,77	4,97	-0,39	4,42	0,29	5,88	★★★★★
 BNPP Emerging Bd Classic H EUR Acc	LU1596575156	81,84 EUR	-0,50	2,74	-21,13	-14,23	31/01/24	0,49	9,81	-0,69	12,58	-0,19	13,34	★★★★★
 BNPP Euro Corporate Bond Classic EUR Acc	LU0131210360	182,10 EUR	0,22	6,35	-8,31	-1,95	31/01/24	1,21	4,34	-0,78	4,93	-0,11	4,92	★★★★★
 CamGestion Convertibles Europe Classic	FR0000285629	42,62 EUR	0,07	2,13	-4,76	1,79	31/01/24	0,41	5,52	-0,42	6,64	0,07	7,02	★★★★★
 Candriam Bd Candriam Bds Euro Cla C	LU0011975413	1 074,28 EUR	-0,49	3,97	-14,76	-8,06	31/01/24	0,59	6,05	-1,02	5,94	-0,32	5,28	★★★★★
 Carmignac Credit 2025 A EUR Acc	FR0013515970	105,42 EUR	1,04	8,29	-1,22	-	31/01/24	2,61	2,65	-0,35	4,16	-	-	★★★★★
 Carmignac Credit 2027 A EUR Acc	FR00140081Y1	115,72 EUR	0,89	9,82	-	-	31/01/24	2,75	3,46	-	-	-	-	★★★★★
 Carmignac Credit 2029 A EUR Acc	FR001400KAV4	106,01 EUR	0,71	-	-	-	31/01/24	-	-	-	-	-	-	★★★★★
 Carmignac Pf Credit A EUR Acc	LU1623762843	138,42 EUR	1,15	8,85	-0,40	30,46	31/01/24	1,92	3,81	-0,27	4,45	0,77	7,03	★★★★★
 Carmignac Pf Global Bond A EUR Acc	LU0336083497	1 492,57 EUR	0,00	0,90	-1,84	9,56	31/01/24	-0,04	5,43	-0,41	4,27	0,35	4,94	★★★★★
 Carmignac Sécurité AW EUR Acc	FR0010149120	1 798,55 EUR	0,85	3,78	0,12	5,63	31/01/24	0,38	2,14	-0,46	2,39	0,26	2,55	★★★★★
 CM-AM Convertibles Euro RD	FR0013481074	27,20 EUR	1,04	4,53	-3,99	-	30/01/24	0,67	6,03	-0,48	6,84	-	-	★★★★★













■ LISTE : UNEP MULTISELECTION PLUS

Nom	ISIN	VL	Perf. YTD	Perf. 1A	Perf. 3A	Perf. 5A	Date Perf.*	Sharpe* 1A	Risque* 1A	Sharpe* 3A	Risque* 3A	Sharpe* 5A	Risque* 5A	Notation*
<b>OBLIGATAIRE</b>														
 CPR Focus Inflation P	FR0010832469	75,40 EUR	0,32	1,88	16,27	10,80	31/01/24	-0,54	5,04	0,82	5,68	0,30	5,73	★★★★★
 DNCA Sérénité Plus C	FR0010986315	118,15 EUR	0,29	4,15	2,95	4,99	31/01/24	1,67	0,75	0,02	1,17	0,38	1,70	★★★★★
 DPAM L Bonds EUR Corporate 2026 B	LU2532470296	103,52 EUR	0,12	3,95	-	-	31/01/24	0,80	2,57	-	-	-	-	-
 Echiquier Credit SRI Europe A	FR0010491803	164,72 EUR	0,02	5,71	-2,60	0,42	31/01/24	1,20	3,57	-0,48	3,73	-0,02	4,25	★★★★★
 Echiquier High Yield SRI Europe A	FR0013193679	103,35 EUR	0,77	8,50	-0,21	4,11	31/01/24	1,73	4,12	-0,22	5,31	0,09	5,75	★★★★★
 Echiquier Hybrid Bonds A	FR0013277571	100,63 EUR	1,00	8,38	-2,60	3,34	31/01/24	1,93	3,30	-0,44	4,96	0,09	5,92	★★★★★
 EdR Fd Bond Allocation A EUR	LU1161527038	223,83 EUR	-0,25	4,71	-3,30	2,45	31/01/24	0,48	6,31	-0,41	4,89	0,12	5,23	★★★★★
 EdR Fd Euro High Yield A EUR	LU1160363633	397,72 EUR	0,51	7,63	2,22	11,31	31/01/24	1,79	3,76	-0,06	4,88	0,27	7,96	★★★★★
 EdR SICAV Euro Sustainable Credit A EUR	FR0010172767	360,39 EUR	0,46	5,65	-5,46	0,70	31/01/24	0,95	4,54	-0,63	4,68	-0,01	5,20	★★★★★
 EdR SICAV Millesima Select 2028 A EUR	FR001400JGB5	105,19 EUR	-0,03	-	-	-	31/01/24	-	-	-	-	-	-	-
 Eiffel Rendement 2028 R	FR001400GXY8	108,58 EUR	0,81	-	-	-	30/01/24	-	-	-	-	-	-	-
 FF Emerging Market Debt Fund A Acc EUR	LU0238205289	20,84 EUR	0,39	1,56	-13,38	-6,04	31/01/24	0,21	8,75	-0,59	9,82	-0,07	11,13	★★★★★
 Groupama Credit Euro CT I	FR00000171837	3 179,73 EUR	0,34	4,75	0,15	1,45	31/01/24	1,40	1,46	-0,55	1,73	-0,03	1,86	★★★★★
 Groupama Etat Euro ISR ID	FR0010973149	10 910,49 EUR	-0,46	3,95	-15,84	-7,62	31/01/24	0,55	6,72	-0,95	6,85	-0,26	6,09	★★★★★
 Groupama Oblig Monde GC	FR0010295980	383,91 EUR	-	-10,96	-8,15	-5,08	07/12/22	-	-	-	-	-	-	-
 Invesco Euro Corporate Bond E Acc EUR	LU0243958393	17,37 EUR	-0,24	4,52	-7,21	1,11	01/02/24	0,79	5,02	-0,66	5,03	0,05	5,55	★★★★★
 JPMF EU Government Bond A Acc EUR	LU0363447680	14,35 EUR	-0,62	3,64	-15,81	-6,39	01/02/24	0,48	7,00	-0,98	6,62	-0,22	5,96	★★★★★
 Keren 2029 C	FR001400J504	103,98 EUR	0,24	-	-	-	31/01/24	-	-	-	-	-	-	-
 Keren Corporate C	FR0010697532	196,51 EUR	0,36	6,45	3,81	6,99	31/01/24	2,16	2,33	0,11	4,17	0,20	6,85	★★★★★
 La Française Multistratégies Obligat R	FR0010657601	114,04 EUR	0,13	1,87	-9,50	-10,39	31/01/24	-0,02	4,06	-1,21	3,62	-0,51	4,57	★★★★★
 La Française Rendement Gibal 2028 RC EUR	FR0013439403	102,13 EUR	0,39	8,94	-2,68	-	31/01/24	1,81	4,79	-0,27	6,62	-	-	★★★★★
 La Française Rendement Global 2028 + RC	FR0013439817	111,68 EUR	1,03	11,78	3,04	-	31/01/24	1,90	6,77	-0,02	9,02	-	-	★★★★★
 Lazard Credit Fi SRI RVC EUR	FR0010752543	364,25 EUR	1,65	5,85	0,18	13,81	31/01/24	0,61	6,26	-0,29	4,67	0,33	6,92	★★★★★
 Lazard Credit Opportunities PC EUR	FR0010235507	1 446,67 EUR	0,88	-1,71	8,56	32,63	31/01/24	-0,48	8,10	0,24	6,92	0,64	8,56	★★★★★
 M Convertibles SRI IC	FR0013084357	565,15 EUR	0,18	3,22	-6,29	3,22	30/01/24	0,78	5,78	-0,49	7,18	0,11	7,31	★★★★★
 M&G Lux Emerging Mrkts Bd Fd A EUR Acc	LU1670631016	12,32 EUR	0,75	8,44	6,03	15,20	31/01/24	1,04	6,48	0,13	7,50	0,39	8,42	★★★★★
 M&G Lux Gbl Float Rat HY Fd AH EUR Acc	LU1670722161	11,43 EUR	1,33	10,22	13,62	16,36	31/01/24	2,96	2,76	0,90	3,50	0,39	7,07	★★★★★
 M&G Lux Global Macro Bond Fd A EUR Acc	LU1670719613	13,83 EUR	-0,64	-1,62	-7,58	2,43	31/01/24	-0,39	7,14	-0,49	6,54	0,12	6,02	★★★★★
 MAM Target 2027 C	FR0014009BP1	114,74 EUR	0,37	9,44	-	-	31/01/24	2,14	4,42	-	-	-	-	-
 Mirabaud Sustaï Covert Global AH capEUR	LU0935157064	131,99 EUR	-1,95	-2,93	-16,81	18,54	31/01/24	-0,29	5,52	-0,65	8,98	0,42	10,47	★★★★★
 NAM Fd Ostrum Euro Inflation I/A EUR	LU0935222652	49,31 EUR	-0,58	2,54	6,36	15,86	31/01/24	0,11	3,56	0,26	5,77	0,50	5,92	★★★★★
 NIMI Mirova Global Green Bond I/A EUR	LU1472740502	736,26 EUR	-0,50	3,51	-17,72	-8,09	31/01/24	0,54	6,51	-1,13	6,38	-0,27	6,33	★★★★★



















■ LISTE : UNEP MULTISELECTION PLUS

Nom	ISIN	VL	Perf. YTD	Perf. 1A	Perf. 3A	Perf. 5A	Date Perf.*	Sharpe* 1A	Risque* 1A	Sharpe* 3A	Risque* 3A	Sharpe* 5A	Risque* 5A	Notation*
<b>OBLIGATAIRE</b>														
 Octo Rendement 2028 AC	FR001400CPO4	1 105,79 EUR	0,42	9,09	-	-	31/01/24	2,06	4,25	-	-	-	-	-
 ODDO BHF Global Target 2028 CR EUR Acc	FR001400C7W0	109,91 EUR	0,19	8,19	-	-	31/01/24	2,17	3,31	-	-	-	-	-
 Ofi Invest ESG Convertible Europe IC	FR0010014480	323,67 EUR	0,20	4,60	-5,76	-0,37	31/01/24	0,75	6,56	-0,38	7,42	-0,01	7,06	★★★★★
 Ofi Invest High Yield 2027 RC	FR0013511474	112,23 EUR	0,04	7,48	-	-	31/01/24	1,88	3,55	-	-	-	-	★★★★★
 Ostrum SRI Credit Ultra Short Plus RE	FR001400KCZ1	101,42 EUR	0,37	-	-	-	31/01/24	-	-	-	-	-	-	-
 Palatine Global Bonds 3-5 ans I	FR0010370528	232,38 EUR	-0,10	5,88	-0,40	4,35	31/01/24	1,35	3,32	-0,36	3,00	0,21	3,03	★★★★★
 Pictet Asian Loc Ccy Debt R EUR	LU0280438564	137,49 EUR	-0,47	-5,34	0,65	7,33	01/02/24	-1,00	5,62	-0,05	5,71	0,26	5,81	★★★★★
 Pluvalca Credit Opportunités 2028 A	FR001400A1J2	1 090,62 EUR	0,31	8,97	-	-	31/01/24	1,90	4,37	-	-	-	-	-
 R-co Conviction Credit 12M Euro C EUR	FR0010697482	133,27 EUR	0,26	3,87	1,73	1,44	31/01/24	1,10	0,62	-0,55	0,73	-0,09	0,80	★★★★★
 R-co Conviction Credit Euro C EUR	FR0007008750	451,77 EUR	0,47	6,78	-3,78	3,34	31/01/24	1,78	3,43	-0,54	4,17	0,09	4,60	★★★★★
 R-co Target 2027 HY F EUR	FR001400IBH5	106,23 EUR	0,67	-	-	-	31/01/24	-	-	-	-	-	-	-
 Russell Global High Yield Fund B Roll Up	IE00B72WWMF11	1 341,50 EUR	-0,14	5,19	-2,16	8,41	31/01/24	0,97	5,40	-0,25	6,06	0,22	9,02	★★★★★
 Sanso Objectif Durable 2024 A	FR0010813329	109,14 EUR	0,25	3,30	0,42	3,13	31/01/24	0,63	0,95	-0,30	2,41	0,09	6,21	★★★★★
 Schelcher Flexible Short Duration ESG P	FR0010707513	172,22 EUR	0,41	4,88	6,21	11,74	31/01/24	1,13	2,34	0,45	2,30	0,70	2,81	★★★★★
 Sextant Bond Picking A	FR0013202132	105,08 EUR	-0,21	-1,91	-5,94	2,62	31/01/24	-1,00	3,74	-0,68	3,64	0,06	5,50	★★★★★
 SG Amundi Oblig Entreprises Euro ISR C	FR0050000837	91,20 EUR	0,40	4,38	-9,09	-	31/01/24	0,75	4,06	-0,92	4,62	-	-	★★★★★
 SG Oblig Etat Euro P-C	FR0010283853	213,17 EUR	-0,61	3,34	-14,88	-7,33	31/01/24	0,47	6,75	-0,94	6,50	-0,26	5,88	★★★★★
 Sunny Euro Crédit Opportunités R	FR0011299379	118,00 EUR	0,45	2,67	1,66	7,19	31/01/24	0,65	3,36	-0,09	4,10	0,16	7,91	★★★★★
 Sunny Euro Strategic R	FR0010996629	128,14 EUR	0,61	1,65	-2,67	-0,27	31/01/24	0,02	2,55	-0,58	3,42	-0,04	6,04	★★★★★
 Sycodyield 2026 RC	FR001400A6Y0	109,88 EUR	0,13	7,09	-	-	31/01/24	2,00	2,89	-	-	-	-	-
 Tikehau 2025 R-Acc-EUR	FR0012537348	99,68 EUR	0,33	4,15	-	-	31/01/24	0,76	2,92	-	-	-	-	-
 Tikehau 2027 R-Acc-EUR	FR0013505450	110,95 EUR	0,72	8,25	1,80	-	31/01/24	1,81	4,49	-0,08	5,75	-	-	★★★★★
 Tikehau 2029 R Acc EUR	FR001400K2B5	104,63 EUR	0,08	-	-	-	31/01/24	-	-	-	-	-	-	-
 Tikehau Short Duration R EUR Acc	LU1585265066	123,59 EUR	0,37	4,04	1,96	2,99	31/01/24	1,28	1,43	-0,22	1,54	0,14	1,91	★★★★★
 TOBAM AntBench HYMaturity2027 B2 EUR Acc	LU2585574176	107,42 EUR	-0,37	-	-	-	31/01/24	-	-	-	-	-	-	-
<b>FORMULE/GARANTIE</b>														
 Schelcher Global Yield 2028 P	FR001400EZY8	108,02 EUR	0,92	-	-	-	31/01/24	-	-	-	-	-	-	-
<b>PERF. ABS.</b>														
 Amundi Global Macro 2 I	FR0007477146	3 069,33 EUR	0,38	1,63	-4,66	-4,08	30/01/24	-0,28	3,31	-0,90	2,87	-0,36	3,04	★★★★★




■ LISTE : UNEP MULTISELECTION PLUS

Nom	ISIN	VL	Perf. YTD	Perf. 1A	Perf. 3A	Perf. 5A	Date Perf.*	Sharpe* 1A	Risque* 1A	Sharpe* 3A	Risque* 3A	Sharpe* 5A	Risque* 5A	Notation*	
<b>PERF. ABS.</b>															
 BDL Rempart C	FR0010174144	219,51 EUR	0,30	5,65	41,48	40,63	31/01/24	0,33	8,29	1,14	9,96	0,40	17,08	★★★★★	
 BDLCM Funds Durandal B	LU1891683903	101,65 EUR	1,37	3,36	-0,10	3,59	31/01/24	-0,68	3,02	-0,42	3,01	0,05	3,57	★★★★★	
 Candriam Abs Ret Eq Mkt Ntrl C EUR Acc	LU1819523264	213,62 EUR	-0,29	5,91	11,12	26,53	31/01/24	0,79	5,31	0,62	4,97	0,79	6,23	★★★★★	
 Carmignac Absolut Return Europ A € Acc	FR0010149179	415,15 EUR	1,74	1,97	10,01	13,43	31/01/24	-0,89	3,65	0,13	6,74	0,19	7,97	★★★★★	
 DNCA Invest Alpha Bonds B EUR	LU1694789535	118,57 EUR	0,62	4,96	15,53	17,38	31/01/24	0,49	3,11	1,17	3,49	0,66	4,63	★★★★★	
 DNCA Invest Miuri B EUR	LU0641745681	127,77 EUR	1,08	5,90	11,17	16,67	31/01/24	1,05	5,51	0,39	5,77	0,34	6,54	★★★★★	
 Echiquier QME A	FR0012815876	1 159,73 EUR	1,82	4,71	9,12	19,34	31/01/24	-0,18	9,69	0,13	8,28	0,25	8,23	★★★★★	
 Eleva Absolute Return Europe A1 EUR Acc	LU1331971769	136,95 EUR	0,49	1,81	9,62	22,83	31/01/24	0,34	4,16	0,43	4,01	0,96	4,47	★★★★★	
 Exane Pléiade Fund B EUR	LU0616900774	121,47 EUR	0,62	0,38	0,19	14,07	31/01/24	-0,91	2,72	-0,22	3,55	0,64	3,70	★★★★★	
 Helium Performance B EUR	LU0912262275	1 351,03 EUR	-0,47	3,74	10,82	16,69	31/01/24	1,46	1,21	1,52	2,00	0,85	3,71	★★★★★	
 LFIS Vision Divers Market Neutral R EUR	LU1012219207	1 036,79 EUR	1,29	5,76	8,59	0,00	30/01/24	0,44	2,65	0,49	3,20	-0,06	6,01	★★★★★	
 MAM Strategic Income R	FR0011507193	103,10 EUR	0,22	4,94	-0,44	3,22	31/01/24	1,10	2,73	-0,39	2,90	0,14	3,16	★★★★★	
 Moneta Long Short R	FR0010871830	159,74 EUR	1,37	5,14	9,51	18,09	31/01/24	0,36	6,04	0,27	6,35	0,35	9,81	★★★★★	
 Nordea 1 Alpha 10 MA Fund BP-EUR	LU0445386369	13,74 EUR	3,55	2,27	5,44	15,25	01/02/24	-1,21	5,64	-0,08	7,73	0,32	7,94	★★★★★	
 Ouessant A	FR0010985945	1 120,38 EUR	0,00	3,68	-6,47	4,70	30/01/24	0,25	7,91	-0,51	7,88	0,12	7,31	★★★★★	
 Pictet TR-Atlas P EUR Acc	LU1433232854	121,55 EUR	1,17	4,43	4,25	19,38	30/01/24	0,24	1,99	0,14	2,89	1,01	3,13	★★★★★	
 Pictet TR-Mandarin HP EUR Acc	LU0496443887	105,04 EUR	0,13	-3,48	-20,99	4,64	31/01/24	-0,34	7,62	-0,75	9,62	0,08	9,14	★★★★★	
 Sycamore L/S Opportunities R	FR0010363366	319,13 EUR	-0,79	0,07	-16,53	-1,55	31/01/24	0,03	9,14	-0,63	9,16	-0,01	11,20	★★★★★	
 Tikehau European High Yield R-Acc-EUR	FR0010460493	146,57 EUR	1,06	9,40	4,41	10,23	31/01/24	1,75	5,24	0,06	5,01	0,26	6,23	★★★★★	
 ZEN Capital R	FR0011227214	99,06 EUR	-0,45	1,57	-3,06	2,13	26/01/24	-0,12	5,18	-0,26	5,64	-	-	★★★★★	
<b>ALLOCATION D'ACTIFS</b>															
 36 Laffitte RC EUR	FR0013356888	113,21 EUR	-0,04	-0,25	2,84	13,36	31/01/24	-0,27	4,70	0,00	4,60	0,48	5,33	★★★★★	
 ABN AMRO Candriam TR Global Eq A	LU1890809996	112,98 EUR	2,09	9,16	12,02	-	31/01/24	1,10	5,76	0,30	7,84	-	-	★★★★★	
 ABN AMRO ESG Prof 5 Aggressive A	LU1586379791	118,00 EUR	1,81	-	-	-	31/01/24	-	-	-	-	-	-	-	
 Alienor Alter Euro A	FR0010526061	138,82 EUR	1,02	-2,23	5,59	6,88	31/01/24	-2,12	3,19	-0,03	4,75	0,22	4,83	★★★★★	
 Alienor Optimal A	FR0007071378	152,44 EUR	1,03	-7,75	3,13	7,26	31/01/24	-1,95	6,99	-0,22	10,16	0,15	10,05	★★★★★	
 Arôme Patrimoine C	FR0014006HC2	102,57 EUR	0,22	6,28	-	-	30/01/24	1,15	5,97	-	-	-	-	-	
 Athymis Better Life P	FR0013261765	131,30 EUR	0,74	2,04	-5,62	39,71	31/01/24	0,19	14,45	-0,18	16,62	0,42	17,80	★★★★★	
 Athymis Patrimoine P	FR0010772129	142,89 EUR	1,65	5,87	0,56	10,23	31/01/24	0,64	4,38	-0,23	5,41	0,28	6,26	★★★★★	
 AXA WF Gbl Optimal Income E EUR Acc	LU0465917390	138,54 EUR	1,02	4,55	-7,71	2,02	31/01/24	0,27	9,14	-0,38	10,30	0,05	10,92	★★★★★	
 AXA WF Optimal Income E EUR Acc pf	LU0184634821	184,90 EUR	0,93	3,80	1,15	10,38	31/01/24	0,35	8,43	-0,11	8,87	0,20	10,35	★★★★★	































## ■ LISTE : UNEP MULTISELECTION PLUS

Nom	ISIN	VL	Perf.	Perf.	Perf.	Perf.	Date Perf.*	Sharpe*	Risque*	Sharpe*	Risque*	Sharpe*	Risque*	Notation*
			YTD	1A	3A	5A		1A	1A	3A	3A	5A	5A	
<b>ALLOCATION D'ACTIFS</b>														
 BFT Sélection Rend 2027 Récarb I EUR C	FR0014000EJ7	1 025,70 EUR	-0,35	9,27	-	-	31/01/24	2,45	3,86	-	-	-	-	-
 BNPP Target Risk Bal. Classic EUR Acc	LU0089291651	245,09 EUR	0,00	1,39	-8,30	0,07	31/01/24	0,26	6,15	-0,55	6,79	0,06	8,05	★★★★★
 Breizh Global Invest A	FR0014008GM9	104,91 EUR	2,02	5,53	-	-	30/01/24	0,57	7,39	-	-	-	-	-
 Carmignac Invest Latitude A EUR Acc	FR0010147603	327,40 EUR	1,48	14,17	12,71	45,05	31/01/24	1,27	7,85	0,18	10,49	0,76	10,77	★★★★★
 Carmignac Investissement A EUR Acc	FR0010148981	1 809,88 EUR	3,82	17,06	7,00	61,07	31/01/24	1,27	12,31	-0,03	15,85	0,64	16,79	★★★★★
 Carmignac Patrimoine A EUR Acc	FR0010135103	661,04 EUR	0,54	0,36	-6,21	12,62	31/01/24	-0,16	6,74	-0,53	6,91	0,30	7,78	★★★★★
 Carmignac Pf Emg Patrimoine A EUR Acc	LU0592698954	133,93 EUR	-1,47	-0,92	-9,14	23,26	31/01/24	0,58	7,75	-0,31	11,29	0,51	10,63	★★★★★
 Carmignac Profil Réactif 100 A EUR Acc	FR0010149211	248,22 EUR	2,23	10,04	-0,06	22,13	31/01/24	0,88	10,59	-0,16	12,02	0,27	12,90	★★★★★
 Carmignac Profil Réactif 75 A EUR Acc	FR0010148999	253,25 EUR	1,57	5,48	-2,94	14,76	31/01/24	0,57	7,53	-0,32	8,39	0,23	9,75	★★★★★
 Clartan Evolution C	LU1100077103	130,69 EUR	1,54	6,77	10,38	14,15	31/01/24	0,75	8,39	0,18	8,41	0,24	10,80	★★★★★
 Clartan Patrimoine C	LU1100077442	58,80 EUR	0,39	4,37	4,50	3,12	31/01/24	0,95	3,40	0,05	3,99	0,09	4,55	★★★★★
 Clartan Valeurs C	LU1100076550	165,91 EUR	1,62	16,45	30,76	35,07	31/01/24	1,30	15,10	0,49	14,75	0,35	18,50	★★★★★
 Clartan Valeurs D	LU1100076634	119,88 EUR	1,62	16,46	30,76	35,05	31/01/24	1,29	15,11	0,49	14,75	0,35	18,51	★★★★★
 CM-AM Alizes Tempere RC	FR0010359323	926,94 EUR	0,62	7,66	4,28	9,09	30/01/24	1,61	4,10	0,01	5,21	0,25	6,45	★★★★★
 Comgest Growth Global Flex R EUR Acc	IE00BZ0X9R35	13,72 EUR	2,16	10,20	8,89	26,45	31/01/24	0,88	9,93	0,14	9,17	0,41	9,42	★★★★★
 Constellation C	FR0011175199	152,14 EUR	0,69	2,38	3,26	31,32	29/01/24	0,28	7,82	0,07	8,09	0,66	11,20	★★★★★
 CPR Croissance Défensive P	FR0010097667	330,17 EUR	-0,32	-0,38	0,70	1,95	31/01/24	-0,33	4,74	-0,17	4,00	0,10	4,81	★★★★★
 CPR Croissance Dynamique P	FR0010097642	116,37 EUR	1,73	10,08	21,32	42,93	31/01/24	1,05	9,75	0,43	11,51	0,58	13,16	★★★★★
 CPR Croissance Réactive P	FR0010097683	506,16 EUR	0,14	0,70	3,86	10,98	31/01/24	-0,01	6,89	0,04	6,24	0,33	6,90	★★★★★
 C-Quadrat GreenStars ESG Flexible C	FR0011374081	147,95 EUR	2,52	9,04	1,87	10,31	31/01/24	0,89	7,13	-0,17	7,50	0,24	7,47	★★★★★
 DNCA Invest Evolutif B EUR	LU0284394821	179,78 EUR	3,70	12,63	16,45	31,37	31/01/24	1,14	10,97	0,29	10,32	0,46	10,94	★★★★★
 DNCA Invest Evolutif C	LU2661119755	111,61 EUR	3,13	-	-	-	31/01/24	-	-	-	-	-	-	-
 Dorval Convictions R	FR0010557967	158,50 EUR	1,34	4,50	13,60	9,99	31/01/24	0,64	10,28	0,32	9,43	0,14	14,19	★★★★★
 Echiquier Allocation Flexible A	FR0012870657	125,22 EUR	0,72	0,34	0,26	18,83	31/01/24	-0,55	4,43	-0,16	5,53	0,53	7,04	★★★★★
 Echiquier Allocation Flexible B	FR0013433505	109,78 EUR	0,68	-0,15	-1,22	-	31/01/24	-0,67	4,42	-0,25	5,53	-	-	★★★★★
 Echiquier Arty SRI A	FR0010611293	1 734,63 EUR	-0,05	6,36	3,23	14,46	31/01/24	1,43	4,37	0,02	5,71	0,39	7,21	★★★★★
 Echiquier Patrimoine A	FR0010434019	867,36 EUR	0,16	4,71	1,21	-1,24	31/01/24	1,26	2,38	-0,18	4,14	-0,06	5,68	★★★★★
 Ecofi Patrimoine P	FR0011316710	179,88 EUR	-0,21	1,64	-2,75	3,21	31/01/24	0,10	4,85	-0,30	6,04	0,13	7,00	★★★★★
 EdR Fd Income Europe A EUR	LU0992632538	124,54 EUR	0,73	5,69	4,79	6,00	31/01/24	0,89	4,68	0,05	5,26	0,15	7,52	★★★★★
 EdR Patrimoine A	FR0010041822	227,65 EUR	0,73	5,54	4,36	5,29	31/01/24	0,85	4,66	0,02	5,24	0,13	7,49	★★★★★
 EdR SICAV Equity Euro Solve A EUR	FR0013219243	107,60 EUR	1,27	8,28	15,59	10,33	31/01/24	1,01	9,21	0,34	10,17	0,18	12,09	★★★★★
 EdR SICAV Global Allocation A EUR	FR0007023692	323,76 EUR	1,19	9,02	9,65	18,21	30/01/24	0,79	8,49	0,20	9,45	0,37	10,32	★★★★★

## ■ LISTE : UNEP MULTISELECTION PLUS

Nom	ISIN	VL	Perf. YTD	Perf. 1A	Perf. 3A	Perf. 5A	Date Perf.*	Sharpe* 1A	Risque* 1A	Sharpe* 3A	Risque* 3A	Sharpe* 5A	Risque* 5A	Notation*	
<b>ALLOCATION D'ACTIFS</b>															
 Ethna-AKTIV T	LU0431139764	151,41 EUR	1,55	8,78	5,78	18,17	31/01/24	0,87	4,84	0,20	4,72	0,52	5,88	★★★★★	
 Eurose C	FR0007051040	418,09 EUR	-0,09	5,72	13,12	14,38	31/01/24	1,28	4,18	0,63	5,08	0,37	7,55	★★★★★	
 FF European Multi Asset Income A EUR	LU0052588471	17,18 EUR	0,35	4,55	2,61	12,35	31/01/24	0,73	5,71	-0,02	5,98	0,33	8,63	★★★★★	
 FF Global MA Defensive Fd A EUR	LU0413543991	10,46 EUR	0,29	1,59	-7,21	-12,36	31/01/24	0,07	4,47	-0,73	4,59	-0,41	6,35	★★★★★	
 FF Global Multi Asst Inc A Acc EUR H	LU0987487336	11,33 EUR	0,09	-0,09	-9,72	-2,66	31/01/24	-0,10	6,04	-0,70	6,06	-0,04	7,66	★★★★★	
 First Eagle Amundi Inter Fd AE EUR C	LU0565135745	225,51 EUR	2,13	5,27	27,64	38,30	31/01/24	0,56	9,05	0,66	10,00	0,58	12,69	★★★★★	
 Ginjer Actifs 360 A	FR0011153014	184,69 EUR	0,04	5,18	33,63	39,91	31/01/24	0,77	15,02	0,55	15,84	0,36	21,87	★★★★★	
 HMG Rendement D	FR0007495049	2 759,07 EUR	-1,21	-4,11	9,08	-0,32	31/01/24	-0,08	8,87	0,25	10,33	0,03	15,63	★★★★★	
 iMGP Funds Global Divers Income C EUR HP	LU0095343421	285,22 EUR	0,22	3,08	-14,66	-0,65	30/01/24	0,28	7,84	-0,77	8,25	0,02	8,34	★★★★★	
 Insula R	FR001400AQX7	104,06 EUR	0,22	2,08	-	-	29/01/24	0,23	4,14	-	-	-	-	-	
 Invesco Balanced-Risk Alloc E Acc EUR	LU0432616901	15,90 EUR	0,44	-0,62	-9,04	3,18	01/02/24	-0,07	8,69	-0,41	9,68	0,09	10,40	★★★★★	
 Invesco Sustainable Allocation E Acc EUR	LU1701702703	11,87 EUR	1,92	8,51	13,77	25,01	01/02/24	0,85	7,63	0,40	8,50	0,52	8,81	★★★★★	
 JPM IF Global Income A Acc EUR	LU0740858229	144,45 EUR	0,07	1,92	-1,47	7,23	01/02/24	0,32	8,28	-0,17	7,77	0,19	9,62	★★★★★	
 JPM IF Global Macro Opp A Acc EUR	LU0095938881	184,70 EUR	1,07	-3,93	-10,35	1,62	01/02/24	-0,53	9,54	-0,66	7,33	-0,09	6,61	★★★★★	
 JPM IF Global Macro Opp D Acc EUR	LU0115098948	138,89 EUR	1,01	-4,60	-12,22	-1,88	01/02/24	-0,60	9,55	-0,75	7,33	-0,19	6,61	★★★★★	
 Keren Diapason C	FR0013420502	105,20 EUR	1,68	6,49	11,91	-	31/01/24	0,50	10,04	0,24	8,60	-	-	★★★★★	
 Keren Patrimoine C	FR0000980427	2 217,28 EUR	0,46	6,09	12,17	16,17	31/01/24	1,29	6,00	0,37	7,39	0,32	10,11	★★★★★	
 Lazard Gestion Flexible R	FR0011530534	1 283,96 EUR	-0,24	-0,33	4,95	14,87	31/01/24	-0,48	5,32	0,18	4,78	0,47	6,38	★★★★★	
 Lazard Patrimoine Croissance C	FR0000292302	514,56 EUR	1,34	7,48	29,34	43,49	31/01/24	0,92	7,55	0,75	9,43	0,63	12,35	★★★★★	
 Lazard Patrimoine SRI RC EUR	FR0012355139	125,22 EUR	-0,41	-1,53	4,18	13,60	31/01/24	-0,72	5,44	0,14	4,94	0,42	6,47	★★★★★	
 LMdG Flex Patrimoine (EUR) R	FR0010626291	1 368,02 EUR	-0,70	-4,01	-5,50	0,72	30/01/24	-1,21	3,93	-0,57	4,54	0,04	5,40	★★★★★	
 LMdG Opp Monde 50 (EUR) R	FR0010172437	1 704,03 EUR	1,80	6,82	-0,34	11,15	31/01/24	0,98	7,77	-0,21	7,23	0,21	9,08	★★★★★	
 M&G Lux Dynamic Allocated Fd A EUR Acc	LU1582988058	10,40 EUR	-1,08	1,74	6,74	13,57	31/01/24	0,47	8,12	0,23	7,31	0,32	10,78	★★★★★	
 M&G Lux Optimal Income A EUR Acc	LU1670724373	10,32 EUR	-0,82	5,30	-3,12	3,00	31/01/24	0,94	7,42	-0,24	6,72	0,12	7,30	★★★★★	
 M&G Lux Sustainable Alloc Fd A EUR Acc	LU1900799617	11,20 EUR	-1,58	2,51	-1,42	10,74	31/01/24	0,57	8,65	-0,12	8,39	0,29	10,66	★★★★★	
 MAGE Global Equilibre C EUR	FR0013476066	114,03 EUR	-0,31	4,86	8,61	-	31/01/24	0,94	5,17	0,40	5,02	-	-	★★★★★	
 MAM Solution R	FR0011668730	135,09 EUR	0,84	4,41	11,06	21,83	29/01/24	0,59	6,54	0,41	6,80	0,35	11,62	★★★★★	
 Nordea 1 Stable Return Fund BP-EUR	LU0227384020	17,90 EUR	2,21	3,04	5,52	9,73	01/02/24	-0,25	5,71	0,02	6,72	0,26	6,80	★★★★★	
 ODDO BHF Exklusiv: Polaris Balnc CRW-EUR	LU1864504425	63,00 EUR	1,53	9,03	12,50	26,28	01/02/24	1,29	5,39	0,30	7,69	0,51	9,84	★★★★★	
 ODDO BHF Patrimoine CR-EUR	FR0000992042	25,15 EUR	-0,51	2,03	1,25	16,06	31/01/24	0,37	4,92	-0,03	5,46	0,47	7,85	★★★★★	
 ODDO BHF Polaris Moderate CR-EUR	DE000A2JJ1W5	115,29 EUR	0,67	5,97	4,53	14,38	31/01/24	1,02	4,11	0,04	4,58	0,48	5,45	★★★★★	
 ODDO BHF ProActif Europe CR-EUR	FR0010109165	203,55 EUR	1,68	7,00	2,97	7,07	31/01/24	0,88	6,69	-0,07	6,80	0,13	8,05	★★★★★	

■ LISTE : UNEP MULTISELECTION PLUS

Nom	ISIN	VL	Perf. YTD	Perf. 1A	Perf. 3A	Perf. 5A	Date Perf.*	Sharpe* 1A	Risque* 1A	Sharpe* 3A	Risque* 3A	Sharpe* 5A	Risque* 5A	Notation*	
<b>ALLOCATION D'ACTIFS</b>															
 Ofi Invest ESG MultiTrack R	FR0010564351	169,32 EUR	-0,18	5,07	-0,02	24,28	31/01/24	0,67	9,19	-0,07	9,86	0,45	11,24	★★★★★	
 Pictet Multi Asset Gbl Opp P EUR	LU0941349192	128,40 EUR	0,65	5,41	-1,47	7,57	31/01/24	0,66	6,06	-0,28	5,45	0,29	5,46	★★★★★	
 Pluvalca Alterna Plus A	FR0010466128	16,79 EUR	0,48	5,53	1,63	8,53	31/01/24	1,11	3,48	-0,09	3,69	0,28	4,86	★★★★★	
 R-co 4Change Moderate Allocation F EUR	FR0011276617	127,34 EUR	0,29	3,08	-2,85	-1,79	31/01/24	0,66	5,35	-0,37	5,55	-0,05	7,44	★★★★★	
 R-co OPAL Croissance	FR0007025523	34,14 EUR	0,59	3,17	-0,15	28,68	31/01/24	0,54	10,39	-0,06	12,70	0,43	14,62	★★★★★	
 R-co Valor Balanced C EUR	FR0013367265	122,25 EUR	0,20	4,88	4,95	20,60	31/01/24	1,07	7,57	0,09	8,16	0,47	9,78	★★★★★	
 R-co Valor C EUR	FR0011253624	2 954,86 EUR	-0,21	2,57	16,76	44,26	31/01/24	0,73	13,28	0,32	13,96	0,61	15,85	★★★★★	
 Richelieu Harmonies R	FR0000986846	169,95 EUR	0,03	3,62	-0,72	7,63	31/01/24	0,83	4,70	-0,22	5,84	0,23	6,16	★★★★★	
 Russell MultiAsset Grwth Strat Euro B	IE00B84TCG88	12,93 EUR	-	3,69	-1,90	9,95	31/01/24	0,66	7,39	-0,20	8,26	0,26	8,99	★★★★★	
 Sanso Convictions ESG P	FR0007085691	1 754,54 EUR	1,03	4,52	-0,62	8,72	31/01/24	0,68	5,40	-0,23	5,98	0,24	7,98	★★★★★	
 Sanso Patrimoine C	FR0010640029	141,32 EUR	0,42	1,76	3,98	6,94	31/01/24	-0,63	1,29	0,17	2,31	0,25	5,02	★★★★★	
 Sextant Grand Large A	FR0010286013	477,29 EUR	0,18	5,46	8,18	8,82	31/01/24	1,21	4,91	0,28	5,28	0,25	6,50	★★★★★	
 SG Flexible P	FR0007468830	193,50 EUR	-0,06	4,22	0,77	11,26	31/01/24	0,74	4,41	-0,17	4,07	0,46	4,98	★★★★★	
 SLF (F) Multi Asset Moderate P	FR0010308825	161,69 EUR	0,33	2,84	-3,78	2,69	31/01/24	0,41	6,26	-0,37	6,51	0,09	6,76	★★★★★	
 Solidarité CCFD Terre Solidaire	FR0011363761	297,81 EUR	-0,05	2,39	-3,35	2,13	29/01/24	0,20	2,99	-0,78	2,76	0,08	3,04	★★★★★	
 Sycomore Allocation Patrimoine R	FR0007078589	140,25 EUR	0,73	5,16	1,57	6,59	31/01/24	1,08	4,54	-0,13	5,16	0,16	6,86	★★★★★	
 Sycomore Partners P	FR0010738120	1 446,32 EUR	-0,90	0,05	5,47	0,44	31/01/24	0,21	9,21	0,12	9,95	0,03	13,89	★★★★★	
 Tailor Allocation Défensive C	FR0010487512	159,46 EUR	0,49	2,81	3,38	6,87	30/01/24	0,32	4,35	0,00	4,22	0,27	4,80	★★★★★	
 Tikehau International Cross Assets RAcC€	LU2147879543	679,23 EUR	1,00	7,88	4,30	10,64	31/01/24	1,50	2,89	0,05	4,31	0,27	6,66	★★★★★	
 Tocqueville Olympe Patrimoine P	FR0010565515	124,75 EUR	-0,40	0,77	-4,63	0,91	31/01/24	-0,11	2,78	-0,65	3,49	0,05	3,86	★★★★★	
 Trusteam Optimum R	FR0007072160	159,59 EUR	0,24	4,63	-0,99	3,56	30/01/24	1,18	2,79	-0,33	3,57	0,11	4,16	★★★★★	
 Uzès Ampélopsis Equilibre	FR0007049119	1 254,73 EUR	0,76	-3,79	-18,61	-7,85	31/01/24	-0,33	7,54	-0,88	8,95	-0,16	9,02	★★★★★	
 Varenne Global A EUR	LU2358389745	233,01 EUR	1,27	13,41	18,60	36,70	31/01/24	1,21	14,63	0,23	15,56	0,49	13,99	★★★★★	
 Varenne Valeur A EUR	LU2358392376	401,81 EUR	0,19	5,31	14,49	31,60	31/01/24	0,89	9,97	0,28	10,74	0,58	10,64	★★★★★	
 Vega Euro Rendement ISR RC	FR0011037894	148,86 EUR	0,57	6,54	1,23	10,78	31/01/24	0,95	5,29	-0,18	5,37	0,32	6,13	★★★★★	
 Vega Patrimoine ISR NC	FR0013346343	205,02 EUR	1,10	8,29	12,33	31,01	31/01/24	1,21	8,43	0,23	9,61	0,48	11,88	★★★★★	
<b>ACTIONS</b>															
 Abrdn EM Equity A EUR	LU0498181733	15,34 EUR	-2,65	-7,40	-26,88	0,95	01/02/24	-0,15	12,94	-0,49	15,93	0,10	17,10	★★★★★	
 Actions 21 A	FR0010541813	171,12 EUR	-1,50	3,11	33,00	30,68	31/01/24	0,65	17,89	0,49	18,33	0,28	24,39	★★★★★	
 Agora Actions Euro R	FR0010738153	246,65 EUR	1,49	2,87	6,11	45,96	30/01/24	0,52	14,82	0,05	14,69	0,46	19,40	★★★★★	
 Alken Euro Opportunities A	LU0524465977	247,19 EUR	-2,29	-1,29	40,23	24,95	31/01/24	0,38	16,46	0,75	16,22	0,33	21,02	★★★★★	



■ LISTE : UNEP MULTISELECTION PLUS

Nom	ISIN	VL	Perf. YTD	Perf. 1A	Perf. 3A	Perf. 5A	Date Perf.*	Sharpe* 1A	Risque* 1A	Sharpe* 3A	Risque* 3A	Sharpe* 5A	Risque* 5A	Notation*	
<b>ACTIONS</b>															
 Allianz Actions Aequitas R	FR0000975880	414,93 EUR	0,99	10,22	42,89	59,91	31/01/24	0,99	16,48	0,60	18,07	0,48	21,43	★★★★★	
 Allianz Valeurs Durables RC (EUR)	FR0000017329	954,84 EUR	2,80	9,88	25,27	51,42	31/01/24	0,90	14,85	0,35	16,55	0,43	20,23	★★★★★	
 America Fund A EUR	LU0069450822	13,88 EUR	1,39	5,95	45,34	47,13	31/01/24	0,43	11,09	0,94	13,03	0,52	17,21	★★★★★	
 Amiral Sextant Autour Du Mnd A	FR0010286021	267,44 EUR	0,28	11,09	18,94	27,54	31/01/24	1,42	10,93	0,46	11,37	0,43	13,50	★★★★★	
 Amiral Sextant PEA A	FR0010286005	1 090,51 EUR	-3,11	-3,61	-4,96	23,68	31/01/24	0,22	14,39	-0,12	13,38	0,38	15,61	★★★★★	
 Amplegest Pricing Power AC	FR0010375600	263,94 EUR	3,03	11,99	-0,68	24,94	31/01/24	0,93	15,68	-0,11	17,74	0,26	19,07	★★★★★	
 Amundi Actions Emergents P-C	FR0010188383	616,80 EUR	-2,19	-3,87	-10,85	10,82	31/01/24	0,06	12,52	-0,18	15,17	0,25	16,60	★★★★★	
 Amundi CAC 40 UCITS ETF Dist	FR0007052782	75,34 EUR	1,61	11,23	53,24	74,64	31/01/24	1,08	15,34	0,78	16,48	0,58	21,21	★★★★★	
 Amundi DAX III UCITS ETF Acc EUR	LU0252633754	156,05 EUR	0,89	11,08	23,73	47,23	31/01/24	1,11	14,70	0,34	16,07	0,41	21,58	★★★★★	
 Amundi EURO STOXX 50 II UCITS ETF Acc	FR0007054358	48,96 EUR	2,96	14,99	44,94	68,59	31/01/24	1,27	15,31	0,63	16,74	0,53	21,34	★★★★★	
 Amundi FTSE 100 UCITS ETF Acc EUR	LU1650492173	14,95 EUR	0,28	5,30	37,17	33,69	31/01/24	0,57	12,18	0,76	13,53	0,37	18,73	★★★★★	
 Amundi FTSE 100 UCITS ETF EUR Hedged Acc	LU1650492330	137,55 EUR	-1,45	-0,19	26,31	22,41	31/01/24	0,17	12,96	0,57	13,03	0,28	17,07	★★★★★	
 Amundi FTSE EPRA Eur Real Estate ETF € D	LU1812091194	30,59 EUR	-2,93	3,64	-15,73	-13,56	31/01/24	0,52	24,95	-0,29	22,97	-0,03	23,93	★★★★★	
 Amundi FTSE MIB UCITS ETF Dist	FR0010010827	30,09 EUR	1,70	20,74	59,96	84,77	31/01/24	1,83	16,71	0,79	18,25	0,61	23,01	★★★★★	
 Amundi IBEX 35 UCITS ETF Dist	FR0010251744	101,24 EUR	0,19	15,96	42,99	31,07	31/01/24	1,54	15,80	0,63	16,46	0,30	21,80	★★★★★	
 Amundi Idx MSCI Europe Growth UE EUR Acc	LU1681042435	303,25 EUR	2,96	11,50	25,65	63,78	31/01/24	0,93	13,52	0,37	15,72	0,62	17,42	★★★★★	
 Amundi Idx Sol Idx MSCI Europe UE DRéAcc	LU1437015735	86,60 EUR	1,55	10,30	35,17	54,62	31/01/24	0,99	12,94	0,64	13,91	0,57	17,95	★★★★★	
 Amundi MSCI Europe II UCITS ETF Acc	FR0010261198	172,90 EUR	1,52	10,31	34,60	54,22	31/01/24	0,99	12,92	0,63	13,89	0,54	17,94	★★★★★	
 Amundi MSCI Water ESG Screened UE Dist	FR0010527275	59,35 EUR	-0,45	12,73	30,33	81,31	31/01/24	1,15	13,83	0,56	15,81	0,76	18,77	★★★★★	
 Amundi MSCI World II UCITS ETF Dist	FR0010315770	292,75 EUR	2,92	17,11	41,51	81,87	31/01/24	1,47	11,23	0,75	13,68	0,81	16,40	★★★★★	
 Amundi MSCI World II UCITS ETF EUR H Dis	FR0011660927	179,19 EUR	1,72	15,70	25,45	62,50	31/01/24	1,42	12,41	0,40	15,12	0,61	18,12	★★★★★	
 Amundi MSCI Wri SRI Clim Net0Amb PAB EUR	IE000Y77LGG9	88,86 EUR	-	-	-	-	31/01/24	-	-	-	-	-	-	-	
 Amundi Nasdaq-100 II UCITS ETF Acc EUR	LU1829221024	63,44 EUR	3,59	42,45	50,83	169,73	31/01/24	2,88	16,07	0,64	20,16	1,11	20,57	★★★★★	
 Amundi NYSE Arca Gold Bugs ETF USD	LU2611731824	21,34 USD	-8,41	-	-	-	31/01/24	-	-	-	-	-	-	-	
 Amundi NZ Amb Top Eur Player A EUR C	LU1883868819	11,26 EUR	2,55	8,17	29,28	49,34	31/01/24	0,75	14,72	0,44	15,11	0,45	19,46	★★★★★	
 Amundi Pioneer US Eq ESG Impro A EUR HC	LU2146567875	54,65 EUR	0,13	0,83	-	-	31/01/24	0,29	15,07	-	-	-	-	-	
 Amundi Pioneer US Eq Resear Val A EUR HC	LU1894682969	61,33 EUR	-0,44	-4,84	14,02	-	31/01/24	0,04	15,44	0,17	17,17	-	-	-	
 Amundi S&P 500 II UCITS ETF EUR Dist EUR	LU0496786574	45,62 EUR	3,39	20,66	52,37	104,93	31/01/24	1,55	11,98	0,84	15,26	0,91	17,64	★★★★★	
 Amundi STOXX Eur 600 Eng ESG Scrn ETF-C	LU1834988278	56,19 EUR	-0,45	1,53	58,21	28,61	31/01/24	-0,03	20,05	0,76	21,49	0,22	28,81	★★★★★	
 Amundi US Pioneer Fund A EUR C	LU1883872332	19,60 EUR	3,48	20,02	47,70	101,65	31/01/24	1,33	14,48	0,69	16,45	0,85	17,75	★★★★★	
 Arc Actions Santé Innov ESG B couv EU/US	FR0010734376	566,70 EUR	1,84	3,91	8,69	26,01	30/01/24	-0,19	10,94	0,16	12,60	0,38	16,25	★★★★★	
 Athymis Millennial P	FR0013173374	170,34 EUR	5,68	17,71	6,47	48,96	31/01/24	1,25	12,31	-0,05	16,45	0,48	17,12	★★★★★	

■ LISTE : UNEP MULTISELECTION PLUS

Nom	ISIN	VL	Perf. YTD	Perf. 1A	Perf. 3A	Perf. 5A	Date Perf.*	Sharpe* 1A	Risque* 1A	Sharpe* 3A	Risque* 3A	Sharpe* 5A	Risque* 5A	Notation*	
<b>ACTIONS</b>															
 AXA ACT Social Progress A EUR	FR0007062567	539,60 EUR	0,09	-2,51	1,56	32,45	31/01/24	-0,25	12,92	-0,03	15,52	0,41	16,90	★ ★ ★ ★ ★	
 AXA Aedificandi A Dis	FR0000170193	310,34 EUR	-2,84	1,48	-15,49	-11,48	31/01/24	0,44	25,12	-0,28	20,88	-0,01	21,96	★ ★ ★ ★ ★	
 AXA Europe Opportunités AC	FR0000170318	54,16 EUR	2,27	8,13	32,00	52,95	31/01/24	0,76	13,23	0,53	14,58	0,50	18,15	★ ★ ★ ★ ★	
 AXA Europe Small Cap AC	FR0000170516	95,83 EUR	-2,20	-1,84	-13,36	4,47	31/01/24	0,27	15,74	-0,29	18,16	0,12	19,73	★ ★ ★ ★ ★	
 AXA France Opportunités AC	FR0000447864	1 396,36 EUR	1,37	9,43	34,21	54,96	31/01/24	0,97	14,65	0,50	16,04	0,50	18,85	★ ★ ★ ★ ★	
 AXA France Opportunités AD	FR0000991879	1 271,70 EUR	1,37	9,43	34,21	54,96	31/01/24	0,97	14,65	0,50	16,04	0,50	18,85	★ ★ ★ ★ ★	
 AXA France Small Cap C	FR0000170391	130,38 EUR	1,42	5,20	10,27	19,74	31/01/24	0,45	14,66	0,14	15,01	0,25	17,86	★ ★ ★ ★ ★	
 AXA IM Japan Small Cap Equity B EUR	IE0031069721	16,87 EUR	-1,40	-7,61	-14,41	-14,93	31/01/24	-0,47	15,07	-0,35	15,68	-0,11	18,81	★ ★ ★ ★ ★	
 AXA Or et Matières Premières C	FR0010011171	50,20 EUR	-5,96	-12,33	22,11	33,62	31/01/24	-0,24	22,61	0,38	23,20	0,36	25,13	★ ★ ★ ★ ★	
 AXA Or et Matières Premières D	FR0010011189	35,22 EUR	-5,95	-12,03	22,56	34,09	31/01/24	-0,22	22,59	0,39	23,18	0,36	25,12	★ ★ ★ ★ ★	
 AXA WF EM Responsible Eq QI A EUR Acc	LU0327689542	127,49 EUR	-2,46	-4,01	-22,67	6,43	31/01/24	0,14	11,81	-0,44	15,33	0,16	16,00	★ ★ ★ ★ ★	
 AXA WF Global Real Estate E EUR Acc	LU0266012409	139,58 EUR	-2,81	-5,16	8,76	5,38	31/01/24	0,10	16,63	0,18	15,08	0,17	20,22	★ ★ ★ ★ ★	
 AXA WF Robotech A EUR Acc	LU1536921650	203,98 EUR	1,59	11,49	3,23	77,99	31/01/24	1,00	18,18	0,03	21,85	0,62	21,97	★ ★ ★ ★ ★	
 Axiom European Banks Equity R EUR	LU1876459303	1 701,08 EUR	1,96	10,48	119,12	150,39	31/01/24	1,03	27,14	0,80	33,05	0,58	36,23	★ ★ ★ ★ ★	
 BDL Convictions C	FR0010651224	3 593,80 EUR	-0,25	8,29	32,65	49,08	31/01/24	0,79	15,72	0,52	16,41	0,42	21,77	★ ★ ★ ★ ★	
 Best Business Models SRI IC	FR0013073731	426,15 EUR	2,02	6,43	22,21	57,93	30/01/24	0,68	15,37	0,26	16,62	0,51	19,41	★ ★ ★ ★ ★	
 BGF Sustainable Energy Fund A2 EUR	LU0171289902	14,68 EUR	-5,17	-3,04	7,47	90,16	01/02/24	0,34	16,80	0,26	18,41	0,82	19,98	★ ★ ★ ★ ★	
 BGF World Mining Fund A2 EUR Acc	LU0172157280	54,51 EUR	-4,59	-16,34	21,30	69,29	01/02/24	-0,30	23,59	0,29	27,77	0,51	26,86	★ ★ ★ ★ ★	
 BlackRock Euro-Markets Fund A2	LU0093502762	41,17 EUR	3,52	8,17	24,01	59,39	01/02/24	0,74	16,17	0,27	17,81	0,49	20,44	★ ★ ★ ★ ★	
 BNP Paribas Aqua Classic	FR0010668145	615,04 EUR	-1,00	7,16	29,63	75,99	31/01/24	0,89	15,00	0,53	16,37	0,71	19,09	★ ★ ★ ★ ★	
 BNP Paribas Smallcap Euroland ISR Clc C	FR0010128587	502,60 EUR	1,45	2,04	0,28	19,79	30/01/24	0,31	15,45	-0,08	16,62	0,23	20,16	★ ★ ★ ★ ★	
 BNPP Energy Transition Classic EUR Acc	LU0823414635	440,40 EUR	-16,93	-47,29	-67,67	-12,51	31/01/24	-0,68	42,38	-0,63	40,37	0,08	39,04	★ ★ ★ ★ ★	
 BNPP Europe Equity Classic EUR Acc	LU0823399810	290,18 EUR	0,42	5,37	21,94	42,60	31/01/24	0,64	14,10	0,37	14,87	0,45	18,04	★ ★ ★ ★ ★	
 BNPP Europe Small Cap Classic EUR Acc	LU0212178916	243,35 EUR	0,31	2,45	-1,93	13,39	31/01/24	0,32	15,79	-0,11	17,02	0,19	20,47	★ ★ ★ ★ ★	
 BNPP Japan Equity Classic H EUR Acc	LU0194438338	142,33 EUR	7,96	36,08	52,88	82,22	31/01/24	2,11	13,61	0,82	14,42	0,69	17,49	★ ★ ★ ★ ★	
 BNPP Sust US MF Eq Classic EUR Acc	LU1956163379	436,04 EUR	5,31	15,96	52,78	78,46	31/01/24	0,78	11,79	0,79	15,38	0,64	18,92	★ ★ ★ ★ ★	
 BNPP US Small Cap Classic EUR Acc	LU0823410724	461,13 EUR	-0,46	4,08	16,99	54,30	31/01/24	0,49	18,62	0,26	19,69	0,53	22,30	★ ★ ★ ★ ★	
 Candriam Eq L Oncology Impact C-H EUR	LU1864481624	195,56 EUR	1,15	-2,87	-13,56	-	31/01/24	-0,40	13,64	-0,35	16,48	-	-	★ ★ ★ ★ ★	
 Candriam Equities L Europ Inn C EUR C	LU0344046155	2 920,12 EUR	-0,65	1,20	2,37	47,31	31/01/24	0,22	15,55	0,02	17,47	0,49	17,99	★ ★ ★ ★ ★	
 Candriam Sustainab Eq World C EUR C	LU1434527435	33,54 EUR	3,26	13,08	31,47	69,50	31/01/24	1,11	11,48	0,54	14,36	0,69	16,82	★ ★ ★ ★ ★	
 Carmignac Emergents A EUR Acc	FR0010149302	1 093,14 EUR	-5,04	-4,69	-24,45	30,81	31/01/24	0,38	16,29	-0,36	19,47	0,42	18,80	★ ★ ★ ★ ★	
 Carmignac Pf Climate Transit A EUR Acc	LU0164455502	288,17 EUR	-0,94	-3,79	-7,00	2,14	31/01/24	-0,11	12,50	-0,15	16,40	-	-	★ ★ ★ ★ ★	

## ■ LISTE : UNEP MULTISELECTION PLUS

Nom	ISIN	VL	Perf. YTD	Perf. 1A	Perf. 3A	Perf. 5A	Date Perf.*	Sharpe* 1A	Risque* 1A	Sharpe* 3A	Risque* 3A	Sharpe* 5A	Risque* 5A	Notation*	
<b>ACTIONS</b>															
 Carmignac Pf Emg Discovery A EUR Acc	LU0336083810	1 733,42 EUR	2,99	13,06	9,45	15,41	31/01/24	0,86	10,90	0,17	13,15	0,24	14,40	★★★★★	
 Carmignac Pf Grande Europe A EUR Acc	LU0099161993	316,59 EUR	3,81	12,33	16,58	67,36	31/01/24	0,78	14,69	0,14	17,22	0,58	18,71	★★★★★	
 CD Euro Immobilier C	FR0010249847	600,10 EUR	-4,10	-2,25	-22,37	-28,27	31/01/24	0,32	25,07	-0,40	20,84	-0,19	22,58	★★★★★	
 Centfolia C	FR0007076930	422,91 EUR	0,74	8,28	38,80	29,26	31/01/24	0,89	12,98	0,68	14,20	0,27	20,88	★★★★★	
 Claresco Avenir P	LU1379103572	250,34 EUR	-0,32	-0,65	-3,29	11,94	31/01/24	0,04	12,50	-0,11	13,79	0,22	17,16	★★★★★	
 Claresco Foncier Valor P	LU1379104976	95,22 EUR	-3,75	0,16	-14,68	-18,25	31/01/24	0,39	23,78	-0,28	20,35	-0,08	22,18	★★★★★	
 Claresco PME P	LU1379104208	166,70 EUR	-1,73	-5,15	-13,59	8,73	31/01/24	-0,28	11,58	-0,30	13,68	0,24	16,67	★★★★★	
 Clartan Europe C	LU1100076808	318,78 EUR	-1,66	3,83	17,76	21,67	31/01/24	0,71	17,04	0,28	16,76	0,24	21,35	★★★★★	
 CM-AM Global Gold RC	FR0007390174	31,81 EUR	-4,65	-9,48	-6,77	39,52	30/01/24	-0,02	28,95	-0,12	29,46	0,27	33,30	★★★★★	
 CM-AM Global Leaders RC	FR0012287381	2 255,75 EUR	4,91	12,88	17,10	62,58	30/01/24	0,97	11,75	0,16	14,38	0,66	15,39	★★★★★	
 CM-AM Pierre RD	FR0000984221	82,26 EUR	-2,88	-2,67	-29,60	-11,38	30/01/24	0,27	23,65	-0,55	20,78	-0,01	22,56	★★★★★	
 Comgest Growth Europe Opp EUR Acc	IE00B42J4188	47,76 EUR	2,31	5,34	-3,61	43,60	31/01/24	0,47	19,28	-0,14	20,56	0,40	21,61	★★★★★	
 Comgest Growth Japan R EUR Acc	IE00BD1DJ122	10,91 EUR	1,30	-1,98	-24,18	17,44	31/01/24	-0,04	15,58	-0,60	18,02	0,19	18,46	★★★★★	
 Comgest Monde C	FR0000284689	29,59 EUR	3,28	18,35	15,59	56,02	31/01/24	1,48	12,55	0,23	14,33	0,62	14,42	★★★★★	
 Comgest Renaissance Europe C	FR0000295230	268,60 EUR	3,07	17,48	37,86	87,31	31/01/24	1,26	15,68	0,48	17,47	0,74	18,31	★★★★★	
 CPR Europe ESG P	FR0010619916	312,47 EUR	2,47	10,32	36,96	46,64	31/01/24	0,91	12,44	0,67	13,55	0,48	17,72	★★★★★	
 CPR Global Silver Age P	FR0012300374	1 572,60 EUR	2,47	-0,53	13,68	29,61	31/01/24	-0,30	11,36	0,19	12,46	0,38	15,88	★★★★★	
 CPR Invest Global Disrup Opp A EUR Acc	LU1530899142	1 782,00 EUR	5,17	23,30	-12,18	54,33	31/01/24	1,35	17,06	-0,31	20,50	0,47	21,56	★★★★★	
 CPR Invest Hydrogen A EUR Acc	LU2389405080	89,14 EUR	-2,26	-7,39	-	-	31/01/24	-0,25	13,66	-	-	-	-	-	
 Denim A	FR0012881746	119,37 EUR	-1,12	5,26	15,21	43,15	31/01/24	0,97	14,54	0,28	16,12	0,39	22,60	★★★★★	
 DNCA Actions Small & Mid Cap Euro RC	FR0010666560	449,40 EUR	0,91	7,44	8,90	39,29	31/01/24	0,77	15,47	0,14	17,03	0,41	20,01	★★★★★	
 DNCA Invest Archer Mid-Cap Europe B EUR	LU1366712518	206,04 EUR	0,75	7,62	18,48	71,30	31/01/24	0,75	12,88	0,28	15,15	0,67	18,61	★★★★★	
 DNCA Invest Beyd Semperosa A EUR	LU1907595398	159,09 EUR	1,27	10,63	13,47	52,18	31/01/24	0,99	12,86	0,21	14,87	0,58	16,12	★★★★★	
 DNCA Invest Beyond Climate A EUR	LU2254337392	101,78 EUR	-3,33	0,80	-	-	31/01/24	0,60	14,84	-	-	-	-	★★★★★	
 DNCA Invest Beyond Global Leaders B EUR	LU0383784146	201,77 EUR	-1,04	-3,47	-25,70	17,75	31/01/24	-0,16	13,73	-0,61	14,56	0,26	15,85	★★★★★	
 DNCA Invest SRI Europe Growth B EUR	LU0870553459	275,53 EUR	2,38	7,87	13,57	57,59	31/01/24	0,47	14,39	0,16	17,70	0,54	18,38	★★★★★	
 DNCA Invest SRI Norden Europe A EUR	LU1490785091	205,09 EUR	2,63	11,05	7,69	74,83	31/01/24	0,57	15,39	0,02	19,35	0,61	19,96	★★★★★	
 DNCA Opportunites Zone Euro C	FR0012316180	154,06 EUR	0,05	10,22	33,01	62,80	31/01/24	0,96	17,00	0,50	17,78	0,50	23,14	★★★★★	
 Dorval Manageurs R	FR0010158048	292,28 EUR	0,07	1,89	20,50	17,95	31/01/24	0,58	16,61	0,33	15,87	0,20	22,45	★★★★★	
 DWS Top Asia NC	LU0145648886	240,00 EUR	-3,93	-12,26	-25,76	-0,80	31/01/24	-0,47	12,69	-0,46	15,67	0,11	16,09	★★★★★	
 Echiquier Agenor SRI Mid Cap Europe A EUR	FR0010321810	411,41 EUR	-0,42	2,56	-10,83	23,57	31/01/24	0,37	15,36	-0,28	17,84	0,32	17,82	★★★★★	
 Echiquier Artificial Intelligence B	LU1819480192	167,94 EUR	5,52	44,24	-23,69	71,77	31/01/24	1,99	24,72	-0,28	35,15	0,40	32,42	★★★★★	

■ LISTE : UNEP MULTISELECTION PLUS

Nom	ISIN	VL	Perf. YTD	Perf. 1A	Perf. 3A	Perf. 5A	Date Perf.*	Sharpe* 1A	Risque* 1A	Sharpe* 3A	Risque* 3A	Sharpe* 5A	Risque* 5A	Notation*	
<b>ACTIONS</b>															
 Echiquier Major SRI Growth Europe A	FR0010321828	360,10 EUR	2,45	14,41	16,45	63,01	31/01/24	1,13	13,23	0,20	16,21	0,58	18,23	★★★★★	
 Echiquier Positive Impact Europe A	FR0010863688	274,31 EUR	1,13	12,60	7,05	54,01	31/01/24	1,05	12,96	0,05	16,30	0,56	17,50	★★★★★	
 Echiquier Space B	LU2466448532	79,60 EUR	-0,37	12,48	-	-	31/01/24	1,21	18,20	-	-	-	-	★★★★★	
 Echiquier Value Euro A	FR0011360700	219,31 EUR	1,33	10,90	39,02	34,21	31/01/24	1,21	11,89	0,77	13,76	0,30	21,87	★★★★★	
 Echiquier World Equity Growth A	FR0010859769	386,56 EUR	5,87	18,84	18,74	60,52	31/01/24	1,34	11,07	0,16	14,03	0,63	16,18	★★★★★	
 Echiquier World Next Leaders A	FR0011449602	194,35 EUR	-0,15	2,09	-55,34	10,74	31/01/24	0,34	14,59	-0,82	28,08	0,16	26,63	★★★★★	
 Ecofi Avenir Plus C	FR0007082359	286,37 EUR	-1,83	4,59	-1,61	37,35	31/01/24	0,59	16,21	-0,03	16,96	0,44	19,74	★★★★★	
 Ecofi Enjeux Futurs C	FR0010592022	115,56 EUR	-0,78	3,72	13,38	50,96	31/01/24	0,44	13,84	0,24	15,83	0,55	18,13	★★★★★	
 Ecofi Trajectoires Durables C	FR0010214213	170,14 EUR	-5,25	-6,52	-6,59	53,17	31/01/24	0,04	17,14	-0,04	18,74	0,57	20,06	★★★★★	
 EdR Fd Big Data A EUR	LU1244893696	275,46 EUR	3,37	16,88	44,32	93,14	31/01/24	1,46	12,29	0,79	13,94	0,88	16,98	★★★★★	
 EdR Fd China A EUR	LU1160365091	220,53 EUR	-10,01	-35,17	-56,02	-29,82	31/01/24	-0,94	25,00	-0,69	29,08	-0,12	25,75	★★★★★	
 EdR Fd Equity Euro Core A EUR	LU1730854608	514,21 EUR	2,01	14,86	33,13	32,25	31/01/24	1,25	12,07	0,54	13,36	0,30	19,44	★★★★★	
 EdR Fd Healthcare A EUR	LU1160356009	1 370,80 EUR	-1,34	-2,89	13,47	42,94	31/01/24	-0,43	11,79	0,40	13,83	0,55	16,04	★★★★★	
 EdR Fund Human Capital A EUR	LU2221884310	108,53 EUR	2,95	9,38	-	-	31/01/24	0,75	11,51	-	-	-	-	★★★★★	
 EdR India A	FR0010479931	524,86 EUR	3,69	23,59	40,80	66,44	31/01/24	1,02	10,55	0,60	15,57	0,52	17,80	★★★★★	
 EdR SICAV Euro Sustainable Equ A EUR	FR0010505578	550,86 EUR	1,18	9,74	20,61	48,07	31/01/24	1,03	13,82	0,33	14,79	0,47	18,40	★★★★★	
 EdR SICAV Tricolore Convictions A EUR	FR0010588343	433,28 EUR	2,09	8,56	33,51	35,52	31/01/24	0,80	15,57	0,50	16,11	0,30	20,45	★★★★★	
 Eiffel NOVA Europe ISR A	FR0011585520	227,69 EUR	-2,68	-11,22	-12,33	16,91	31/01/24	-0,58	14,43	-0,19	16,00	0,33	16,77	★★★★★	
 Elan France Bear	FR0000400434	105,93 EUR	-1,21	-7,35	-38,92	-54,43	31/01/24	-1,17	15,18	-0,91	16,52	-0,72	21,85	★★★★★	
 Eleva Euroland Selection Fd A2 EUR Acc	LU1616921158	154,40 EUR	0,75	4,83	25,33	53,72	31/01/24	0,79	15,20	0,41	16,15	-	-	★★★★★	
 Eleva Leaders S&M Cap Eu Fd A2 EUR Acc	LU1920214563	141,86 EUR	1,11	-1,47	-1,00	40,37	31/01/24	-0,17	13,29	-0,12	15,77	-	-	★★★★★	
 Erasmus Mid Cap Euro R	FR0007061882	661,52 EUR	-1,74	-2,97	-8,26	14,82	31/01/24	0,17	14,40	-0,18	15,68	0,23	18,86	★★★★★	
 Erasmus Small Cap Euro R	FR0011640887	249,19 EUR	-1,49	2,15	-2,90	49,87	31/01/24	0,43	12,99	-0,02	15,28	0,60	17,82	★★★★★	
 Erasmus SMID Croissance Europe R	FR001400E722	94,95 EUR	-1,30	-	-	-	30/01/24	-	-	-	-	-	-	★★★★★	
 Euro STOXX 50® Fund A EUR	LU0069450319	14,66 EUR	3,39	15,51	45,15	68,55	31/01/24	1,27	15,33	0,63	16,75	0,52	21,30	★★★★★	
 European Smaller Companies A EUR	LU0061175625	65,11 EUR	-0,41	1,46	1,91	30,49	31/01/24	0,34	15,04	0,02	16,14	0,33	20,55	★★★★★	
 FF China Consumer Fund A Acc EUR	LU0594300096	15,22 EUR	-9,51	-32,77	-54,54	-29,31	31/01/24	-0,95	23,36	-0,68	28,05	-0,13	25,30	★★★★★	
 FF European Dynamic Growth A EUR	LU0119124781	83,20 EUR	2,56	9,32	13,74	52,19	31/01/24	0,78	15,19	0,13	16,09	0,51	18,26	★★★★★	
 FF European Growth Fund A EUR	LU0048578792	17,79 EUR	1,66	9,64	21,96	26,97	31/01/24	0,97	12,45	0,37	13,27	0,30	18,55	★★★★★	
 FF Germany Fund A EUR	LU0048580004	63,37 EUR	0,73	5,78	6,83	28,35	31/01/24	0,72	14,67	0,08	15,96	0,31	20,39	★★★★★	
 FF India Focus Fund A EUR	LU0197230542	83,26 EUR	3,24	20,11	45,43	70,30	31/01/24	1,13	10,03	0,80	13,96	0,57	17,14	★★★★★	
 FF Sustainable Eurozone Equity Fd A EUR	LU2219351876	11,96 EUR	2,31	10,27	-	-	31/01/24	0,99	15,15	-	-	-	-	★★★★★	

## ■ LISTE : UNEP MULTISELECTION PLUS

Nom	ISIN	VL	Perf. YTD	Perf. 1A	Perf. 3A	Perf. 5A	Date Perf.*	Sharpe* 1A	Risque* 1A	Sharpe* 3A	Risque* 3A	Sharpe* 5A	Risque* 5A	Notation*	
<b>ACTIONS</b>															
 FF Sustainable Healthcare Fund A EUR	LU0114720955	66,79 EUR	3,65	7,59	23,18	54,82	31/01/24	-0,11	9,90	0,44	13,65	0,57	16,29	★★★★★	
 FF Sustainable Water & Waste A Acc EUR	LU1892829828	14,19 EUR	1,21	6,77	14,07	39,67	31/01/24	0,69	14,88	0,22	15,44	0,45	18,34	★★★★★	
 FF World Fund A Acc EUR	LU1261432659	18,89 EUR	2,50	13,59	22,11	61,87	31/01/24	1,24	11,12	0,42	13,32	0,65	17,16	★★★★★	
 Fidelity Europe A	FR0000008674	64,28 EUR	2,31	5,07	8,32	34,28	31/01/24	0,51	14,42	0,02	15,88	0,34	19,82	★★★★★	
 Franklin Mutual European A Acc EUR	LU0140363002	29,75 EUR	0,40	6,82	32,40	29,74	31/01/24	0,74	13,02	0,57	14,21	0,30	20,16	★★★★★	
 Franklin Mutual U.S. Value A Acc EUR	LU0140362707	94,34 EUR	2,55	4,62	36,27	35,86	31/01/24	0,37	14,20	0,65	14,36	0,37	18,95	★★★★★	
 Galileo Midcap R	FR0013482387	123,02 EUR	1,53	-4,35	-23,08	-	30/01/24	0,05	19,20	-0,43	20,41	-	-	★★★★★	
 Gbl Platform Ofi Inv ESG US Equity R	LU0185495495	175,72 EUR	2,86	10,76	13,43	60,09	31/01/24	0,82	14,69	0,13	17,64	0,55	19,51	★★★★★	
 GemEquity R	FR0011268705	156,91 EUR	-3,85	-9,81	-30,74	3,74	31/01/24	-0,16	13,74	-0,58	17,11	0,17	17,66	★★★★★	
 Global Technology Fund A EUR Dist	LU0099574567	59,89 EUR	1,73	25,98	46,04	162,45	31/01/24	2,29	15,73	0,75	17,76	1,15	20,30	★★★★★	
 Groupama Actions Européennes N	FR0013379328	133,83 EUR	1,91	10,05	25,62	-	31/01/24	0,93	12,24	0,43	14,15	-	-	★★★★★	
 Groupama Avenir Euro N	FR0010288308	1 962,27 EUR	1,08	1,03	-8,19	37,55	31/01/24	0,33	19,03	-0,12	21,30	0,39	21,49	★★★★★	
 GS Europe CORE Equ Pf Base (Acc)	LU0234681749	25,74 EUR	1,94	11,09	32,14	45,92	01/02/24	0,99	13,01	0,64	13,38	0,51	17,14	★★★★★	
 GS Eurozone Equity Income P Cap EUR	LU0127786431	814,59 EUR	2,27	11,84	43,97	61,04	31/01/24	1,18	12,84	0,72	15,16	0,51	20,05	★★★★★	
 HANSEATIQUE Hanséatique A	FR0012881761	164,37 EUR	-1,97	4,67	12,16	63,83	31/01/24	0,42	17,86	0,22	18,16	0,52	22,26	★★★★★	
 HGIF Indian Equity AC EUR	LU0164881194	264,16 EUR	4,24	25,47	58,59	76,03	31/01/24	1,25	10,38	0,93	15,19	0,52	18,89	★★★★★	
 HMG Découvertes C	FR0010601971	286,81 EUR	1,37	6,87	29,44	50,49	31/01/24	0,56	7,94	0,88	8,89	0,80	11,34	★★★★★	
 HSBC Actions Patrimoine AC	FR0010143545	1 101,11 EUR	1,46	7,34	41,05	52,81	31/01/24	0,84	15,80	0,59	16,77	0,42	21,96	★★★★★	
 HSBC RIF Europe Eq Green Transit AC EUR	FR0000982449	86,99 EUR	-2,83	-1,33	-5,81	41,13	31/01/24	0,35	17,89	-0,09	18,50	0,45	20,30	★★★★★	
 iMGP Funds Sustainable Europe C EUR 2	LU0096450555	482,28 EUR	-2,87	-4,74	-3,74	21,26	30/01/24	0,10	18,44	-0,06	19,44	0,26	20,22	★★★★★	
 iMGP Funds US Value C EUR HP	LU0821216685	261,59 EUR	2,48	12,83	22,91	33,72	30/01/24	0,83	10,98	0,34	13,72	0,35	17,42	★★★★★	
 Invesco Euro Equity E Acc EUR	LU1240329380	89,77 EUR	-0,62	9,84	35,85	41,86	01/02/24	1,19	13,24	0,68	14,63	0,40	19,98	★★★★★	
 JPMF China A-Sh Opp A Acc EUR	LU1255011097	17,03 EUR	-10,42	-39,18	-52,36	10,23	01/02/24	-1,94	15,70	-0,89	20,07	0,29	20,83	★★★★★	
 JPMF Euroland Dynamic A Perf Acc EUR	LU0661985969	346,53 EUR	2,08	7,93	33,82	60,25	01/02/24	0,83	14,41	0,56	15,40	0,52	20,04	★★★★★	
 JPMF Euroland Equity A Acc EUR	LU0210529490	25,07 EUR	1,87	9,86	33,64	49,67	01/02/24	1,00	14,74	0,55	15,33	0,46	19,60	★★★★★	
 JPMF Euroland Equity D Acc EUR	LU0117858166	17,41 EUR	1,75	9,02	30,61	44,00	01/02/24	0,93	14,76	0,50	15,31	0,42	19,57	★★★★★	
 JPMF Europe Strategic Value A Dist EUR	LU0107398884	16,85 EUR	-0,24	6,48	39,59	30,09	01/02/24	0,73	14,76	0,72	15,03	0,30	21,38	★★★★★	
 JPMF Global Healthcare A Acc EUR	LU0880062913	276,27 EUR	3,60	3,79	13,74	56,58	01/02/24	-0,36	11,37	0,27	14,40	0,56	17,10	★★★★★	
 JPMF Global Natural Resources A Acc EUR	LU0208853274	20,22 EUR	-1,65	-8,59	52,26	56,50	01/02/24	-0,28	19,91	0,68	23,28	0,45	25,13	★★★★★	
 Keren Essentiels C	FR0011271550	278,95 EUR	-0,71	-6,50	3,61	12,56	31/01/24	-0,35	13,97	0,06	15,13	0,21	18,90	★★★★★	
 Kirao Multicaps AC	FR0012020741	174,10 EUR	1,80	0,83	-5,56	13,53	30/01/24	0,17	15,95	-0,24	15,99	0,16	18,53	★★★★★	
 Kirao Smallcaps AC	FR0012633311	205,01 EUR	-0,76	3,97	7,36	30,42	30/01/24	0,46	16,33	0,08	16,94	0,34	19,75	★★★★★	

■ LISTE : UNEP MULTISELECTION PLUS

Nom	ISIN	VL	Perf. YTD	Perf. 1A	Perf. 3A	Perf. 5A	Date Perf.*	Sharpe* 1A	Risque* 1A	Sharpe* 3A	Risque* 3A	Sharpe* 5A	Risque* 5A	Notation*	
<b>ACTIONS</b>															
 Lazard Small Caps France A	FR0010262436	3 115,08 EUR	-0,27	1,01	19,20	48,31	31/01/24	0,32	12,88	0,45	13,52	0,58	17,61	★★★★★	
 LFR Euro Développement Durable ISR P	FR0010585281	144,68 EUR	2,21	11,80	22,24	53,30	31/01/24	1,08	16,45	0,27	18,51	0,46	19,98	★★★★★	
 LMdG Familles & Entrepreneurs (EUR) P	FR0007082060	163,25 EUR	2,69	-1,08	12,11	19,38	31/01/24	-0,26	9,20	0,21	10,78	0,25	15,48	★★★★★	
 Lyxor Index Fund Euro B	FR0000443160	149,88 EUR	2,88	13,92	41,93	62,33	31/01/24	1,21	15,25	0,58	16,69	0,49	21,30	★★★★★	
 Lyxor MSCI EMU Growth ETF - Dis	LU1598688189	179,70 EUR	4,04	11,46	24,35	61,92	31/01/24	0,95	16,76	0,26	18,45	0,51	20,39	★★★★★	
 Lyxor MSCI EMU Small Cap ETF - Dis	LU1598689153	336,27 EUR	-0,87	3,52	14,25	44,22	31/01/24	0,72	15,32	0,28	16,24	0,46	20,03	★★★★★	
 M&G Lux Glb Sust Paris Aligned A EUR Acc	LU1670715207	47,74 EUR	2,30	15,83	39,02	79,59	31/01/24	1,32	10,15	0,87	12,07	0,91	14,77	★★★★★	
 M&G Lux Global Dividend Fund A EUR Acc	LU1670710075	15,02 EUR	2,31	7,56	34,37	57,91	31/01/24	0,54	11,82	0,63	12,97	0,60	17,31	★★★★★	
 M&G Lux Global List Infra Fd A EUR Acc	LU1665237704	14,68 EUR	-1,52	-3,96	16,06	37,66	31/01/24	-0,20	14,08	0,37	13,17	0,50	16,80	★★★★★	
 Magellan C	FR0000292278	18,77 EUR	-2,19	-7,17	-28,74	-18,67	31/01/24	-0,01	13,05	-0,74	14,82	-0,14	16,23	★★★★★	
 MAM Global Property C	FR0013528478	104,00 EUR	-2,50	-1,23	4,81	-	31/01/24	0,39	19,31	0,08	17,00	-	-	★★★★★	
 MAM Premium Europe R	FR0010687749	263,27 EUR	-2,47	-1,57	4,56	43,32	31/01/24	0,36	14,47	0,14	14,76	0,55	17,15	★★★★★	
 MAM Small Caps R	FR0010561415	334,77 EUR	0,43	-2,15	12,21	30,91	31/01/24	-0,01	12,18	0,25	12,82	0,40	15,63	★★★★★	
 Mandarine Europe Microcap R	LU1303940784	23,26 EUR	-0,21	-3,16	-2,02	43,49	31/01/24	-0,18	11,25	-0,07	14,53	0,47	18,26	★★★★★	
 Mandarine Global Microcap R	LU1329694266	166,00 EUR	-0,40	-0,27	7,11	45,73	31/01/24	0,15	10,68	0,16	13,36	0,50	17,92	★★★★★	
 Mandarine Global Sport R	LU2257982228	99,56 EUR	0,43	0,61	-2,42	-	31/01/24	0,38	12,92	-0,12	16,20	-	-	★★★★★	
 Mandarine Global Transition R	LU2257980289	151,25 EUR	-0,62	0,45	3,13	-	31/01/24	0,19	13,26	0,07	16,45	-	-	★★★★★	
 Mandarine Opportunités R	FR0010657122	1 390,01 EUR	0,38	0,03	13,41	29,47	31/01/24	0,35	17,52	0,15	17,11	0,30	19,99	★★★★★	
 Mandarine Social Leaders R	LU2052475568	980,85 EUR	0,90	4,75	11,01	47,73	31/01/24	0,54	15,51	0,14	16,77	0,49	17,96	★★★★★	
 Mandarine Unique Small&Mid Caps Europe R	LU0489687243	1 469,71 EUR	-0,89	1,32	-5,54	19,75	31/01/24	0,42	16,47	-0,14	17,38	0,27	19,28	★★★★★	
 Mandarine Valeur R	FR0010554303	496,24 EUR	-2,65	-0,01	17,48	10,14	31/01/24	0,46	13,99	0,34	15,19	0,14	23,33	★★★★★	
 Moneta Multi Caps C	FR0010298596	368,58 EUR	-0,07	0,32	20,98	49,38	31/01/24	0,20	14,73	0,31	15,53	0,46	20,16	★★★★★	
 NIF Lux I DNCA Emerging Europe Eq R/A €	LU0147918923	52,33 EUR	4,37	24,30	-7,33	-6,97	31/01/24	1,18	13,63	-0,22	23,77	-0,04	23,91	★★★★★	
 NIF Lux I Themat Meta R/A EUR	LU1951204046	160,92 EUR	1,73	12,48	10,54	-	31/01/24	1,11	13,09	0,12	17,15	-	-	★★★★★	
 NIF Lux I Themat Safety R/A EUR	LU1951225553	156,79 EUR	2,64	19,72	4,17	-	31/01/24	1,38	15,47	-0,03	20,70	-	-	★★★★★	
 NIF Lux I Thematics AI & Robot R/A EUR	LU1951200481	201,09 EUR	3,34	25,66	32,44	-	31/01/24	1,77	16,52	0,40	21,19	-	-	★★★★★	
 NIF Lux I Thematics Water R/A EUR	LU1951229035	162,50 EUR	-0,53	6,11	30,28	-	31/01/24	0,70	13,91	0,56	15,54	-	-	★★★★★	
 NIMI Mirova Europe Environmental Eq R/A	LU0914733059	174,59 EUR	-3,10	-8,13	-11,48	38,09	31/01/24	-0,07	16,56	-0,20	18,42	0,43	19,18	★★★★★	
 Nordea 1 Nordic Equity Fund BP-EUR	LU0064675639	127,06 EUR	-0,09	3,66	15,19	57,35	01/02/24	0,11	13,80	0,32	15,51	0,59	18,74	★★★★★	
 ODDO BHF Artificial Intelligence CR-EUR	LU1919842267	177,17 EUR	4,54	35,90	19,69	68,46	31/01/24	1,99	18,80	0,25	21,29	-	-	★★★★★	
 ODDO BHF Avenir CR-EUR	FR0000989899	4 784,23 EUR	1,08	9,38	11,21	42,84	31/01/24	0,99	14,45	0,17	15,43	0,44	19,36	★★★★★	
 ODDO BHF Avenir Europe CR-EUR Acc	FR0000974149	647,80 EUR	-0,26	5,78	-5,73	23,37	31/01/24	0,86	16,09	-0,13	17,52	0,28	20,06	★★★★★	

■ LISTE : UNEP MULTISELECTION PLUS

Nom	ISIN	VL	Perf. YTD	Perf. 1A	Perf. 3A	Perf. 5A	Date Perf.*	Sharpe* 1A	Risque* 1A	Sharpe* 3A	Risque* 3A	Sharpe* 5A	Risque* 5A	Notation*	
<b>ACTIONS</b>															
 ODDO BHF Génération CR-EUR	FR0010574434	1 040,65 EUR	2,22	11,02	18,42	36,36	31/01/24	0,97	15,88	0,24	17,14	0,33	20,77	★★★★★	
 ODDO BHF Immobilier CR-EUR	FR0000989915	1 564,17 EUR	-3,69	1,68	-16,94	-17,03	31/01/24	0,50	26,01	-0,29	21,81	-0,06	22,71	★★★★★	
 ODDO BHF Métropole Euro SRI A	FR0010632364	393,44 EUR	0,54	7,69	33,41	36,82	31/01/24	0,90	17,30	0,45	18,79	0,29	24,50	★★★★★	
 Ofi Inv ESG Eq Clim Change RC	FR0013267150	1 415,99 EUR	-0,08	3,89	3,54	43,04	31/01/24	0,61	15,26	0,01	16,56	0,46	18,29	★★★★★	
 Ofi Invest Actions Immo Euro A	FR0000095465	229,37 EUR	-3,67	-4,26	-21,66	-21,84	31/01/24	0,22	23,21	-0,42	19,87	-0,12	22,31	★★★★★	
 Ofi Invest ESG Euro Equity Action R	FR0013275112	134,08 EUR	1,48	8,56	20,88	42,08	31/01/24	0,99	14,73	0,27	15,75	0,39	19,85	★★★★★	
 Ofi Invest ESG Ming R	FR0007043781	312,38 EUR	-4,02	-30,11	-47,10	-18,32	31/01/24	-1,40	17,81	-0,75	23,00	-0,10	21,21	★★★★★	
 Pictet - Gbl Megatrend Select P EUR Acc	LU0386882277	345,47 EUR	1,63	10,27	7,36	51,41	01/02/24	0,97	13,57	0,12	15,58	0,56	17,36	★★★★★	
 Pictet Biotech HP EUR Acc	LU0190161025	548,24 EUR	-0,11	7,35	-20,78	13,39	01/02/24	0,36	20,90	-0,30	24,16	0,21	25,15	★★★★★	
 Pictet Clean Energy Transition P EUR Acc	LU0280435388	142,90 EUR	-1,70	9,23	9,10	100,28	01/02/24	0,97	20,15	0,18	23,18	0,72	23,39	★★★★★	
 Pictet Digital P EUR Acc	LU0340554913	477,98 EUR	7,79	39,70	6,66	58,40	01/02/24	2,48	17,66	0,01	19,83	0,50	19,51	★★★★★	
 Pictet Family P EUR	LU0130732364	136,33 EUR	3,60	11,37	-3,93	23,38	01/02/24	0,81	15,76	-0,16	17,63	0,26	19,73	★★★★★	
 Pictet Gbl Env Opp P EUR Acc	LU0503631714	328,95 EUR	1,04	9,42	12,77	81,61	01/02/24	0,80	14,67	0,21	18,16	0,77	18,62	★★★★★	
 Pictet Premium Brands P EUR Acc	LU0217139020	270,95 EUR	0,93	3,45	29,41	83,57	01/02/24	0,70	14,32	0,37	17,81	0,68	20,02	★★★★★	
 Pictet Quest Europe Sustainable Eq P EUR	LU0144509717	376,75 EUR	1,85	13,96	31,14	54,84	01/02/24	1,25	12,05	0,62	12,57	0,58	16,44	★★★★★	
 Pictet Robotics P EUR Acc	LU1279334210	310,22 EUR	4,07	34,88	27,97	128,94	01/02/24	2,12	20,99	0,35	23,31	0,81	23,25	★★★★★	
 Pictet Security P EUR Acc	LU0270904781	308,76 EUR	2,94	13,26	8,45	53,69	01/02/24	0,85	15,75	0,09	18,41	0,51	19,16	★★★★★	
 Pictet Timber P EUR Acc	LU0340559557	217,06 EUR	-3,68	1,17	16,94	49,84	01/02/24	0,52	16,29	0,41	16,84	0,53	21,89	★★★★★	
 Pictet Water P EUR Acc	LU0104884860	488,83 EUR	0,99	7,93	24,80	64,73	01/02/24	0,58	13,28	0,49	15,18	0,69	16,94	★★★★★	
 Pluvalca Allcaps A	FR0000422842	563,16 EUR	1,66	7,73	22,83	39,20	31/01/24	0,77	14,92	0,30	16,32	0,36	20,88	★★★★★	
 Pluvalca Disruptive Opportunities A	FR0013076528	124,15 EUR	-1,26	-5,44	-32,05	2,36	31/01/24	0,03	18,97	-0,60	19,83	0,15	19,62	★★★★★	
 Pluvalca Small Caps A	FR0000422859	739,95 EUR	-1,43	-3,62	1,15	20,21	31/01/24	0,00	16,46	0,02	17,25	0,27	20,13	★★★★★	
 Portzamparc Entrepreneurs ISR C	FR0013186319	99,09 EUR	-1,32	-0,14	-9,01	8,11	31/01/24	0,23	16,72	-	-	-	-	-	
 Portzamparc Europe PME ISR C	FR0010426072	99,00 EUR	-2,39	0,11	1,41	24,70	31/01/24	0,27	14,25	0,02	14,58	0,38	16,74	★★★★★	
 Prevoir Gestion Actions C	FR0007035159	514,41 EUR	5,99	15,13	8,56	72,61	30/01/24	0,93	18,98	0,04	23,55	0,51	24,03	★★★★★	
 Prevoir Perspectives C	FR0007071931	280,67 EUR	-2,50	-4,99	-20,99	21,08	25/01/24	-0,04	14,94	-0,26	20,13	0,30	23,15	★★★★★	
 Quadrator SRI IC	FR0010482984	463,29 EUR	-1,78	2,07	3,70	40,31	30/01/24	0,64	16,25	0,05	17,04	0,47	19,06	★★★★★	
 Quadrige Europe MidCaps C	FR0013072097	181,29 EUR	-3,20	-1,29	10,86	50,75	31/01/24	0,52	16,51	0,25	16,57	0,55	19,46	★★★★★	
 Quadrige Multicaps Europe C	FR0013261807	136,42 EUR	0,42	0,78	11,51	44,93	31/01/24	0,52	16,14	0,12	16,97	0,46	18,47	★★★★★	
 RAM (Lux) SF EM Equities L	LU0424800612	260,92 EUR	-2,17	1,88	15,76	37,13	31/01/24	0,67	9,38	0,50	11,67	0,56	14,23	★★★★★	
 R-co Conviction Equity Value Euro C EUR	FR0010187898	230,55 EUR	0,19	7,31	37,47	35,57	31/01/24	1,01	15,64	0,55	18,07	0,30	24,60	★★★★★	
 R-co Thematic Gold Mining C EUR	FR0007001581	74,29 EUR	-5,64	-11,16	-2,16	45,55	31/01/24	-0,05	25,11	-0,04	26,60	0,37	28,95	★★★★★	

■ LISTE : UNEP MULTISELECTION PLUS










Nom	ISIN	VL	Perf. YTD	Perf. 1A	Perf. 3A	Perf. 5A	Date Perf.*	Sharpe* 1A	Risque* 1A	Sharpe* 3A	Risque* 3A	Sharpe* 5A	Risque* 5A	Notation*	
<b>ACTIONS</b>															
 Richelieu Cityzen R EUR Cap	FR0000989410	186,84 EUR	0,55	0,67	-2,08	24,34	31/01/24	0,23	14,90	-0,15	16,13	0,27	18,34	★ ★ ★ ★ ★	
 Richelieu Family R	FR0011689330	176,34 EUR	-2,18	0,43	-7,58	38,76	31/01/24	0,44	14,18	-0,14	15,61	0,49	17,72	★ ★ ★ ★ ★	
 S.YTIC P	FR0013267382	120,73 EUR	-0,45	4,02	1,39	37,21	31/01/24	0,50	14,89	-0,01	15,62	0,45	17,65	★ ★ ★ ★ ★	
 Sanso Essentiel A	FR0011236629	167,16 EUR	3,61	14,41	7,29	20,40	31/01/24	1,08	10,63	0,01	13,43	0,28	17,70	★ ★ ★ ★ ★	
 Sanso Smart Climate R	FR0014003NV7	111,78 EUR	2,98	13,51	-	-	31/01/24	1,09	11,27	-	-	-	-	★ ★ ★ ★ ★	
 Schroder Emerging Europe A Acc	LU0106817157	20,17 EUR	4,69	38,16	-	-	01/02/24	2,56	14,07	-	-	-	-	★ ★ ★ ★ ★	
 SEB Global Focus Fund C EUR	LU0957649758	238,39 EUR	6,99	17,41	38,31	66,81	30/01/24	1,04	11,15	0,68	12,62	0,68	15,43	★ ★ ★ ★ ★	
 Sextant PME A	FR0010547869	264,96 EUR	-2,21	-0,42	2,95	44,63	31/01/24	0,28	12,16	0,08	15,01	0,58	16,35	★ ★ ★ ★ ★	
 Sextant Tech A	FR0011050863	183,75 EUR	1,09	17,86	3,13	21,70	31/01/24	1,52	15,57	-0,02	17,70	0,22	20,59	★ ★ ★ ★ ★	
 SFS - Sycomore Europe Happy@Work RC EUR	LU1301026388	155,22 EUR	2,26	8,03	8,93	38,31	31/01/24	0,74	14,49	0,04	15,82	0,41	17,73	★ ★ ★ ★ ★	
 SFS - Sycomore Europe Eco Solutions R EUR	LU1183791794	145,72 EUR	-4,22	-9,75	-7,79	37,92	31/01/24	-0,16	17,47	-0,10	17,68	0,43	20,28	★ ★ ★ ★ ★	
 SG Actions Energie C	FR0000423147	776,70 EUR	-3,98	-10,60	91,23	24,32	31/01/24	-0,56	16,50	1,02	25,75	0,22	30,07	★ ★ ★ ★ ★	
 SG Actions Luxe C	FR0000988503	678,63 EUR	0,76	-5,54	3,27	43,10	31/01/24	0,06	17,41	-0,05	19,14	0,42	20,34	★ ★ ★ ★ ★	
 SG Actions Matières Premières C	FR0000423527	197,48 EUR	-4,10	-13,10	30,40	18,20	31/01/24	-0,33	17,39	0,54	19,97	0,24	23,12	★ ★ ★ ★ ★	
 SG Actions Monde C	FR0010260000	112,72 EUR	2,97	11,95	27,81	56,93	31/01/24	0,97	11,03	0,50	13,17	0,63	16,02	★ ★ ★ ★ ★	
 SG Actions Monde Sélection C	FR0010278416	92,80 EUR	3,10	9,89	43,21	77,91	31/01/24	0,90	11,20	0,84	12,92	0,79	16,04	★ ★ ★ ★ ★	
 SG Actions Or C	FR0000424319	262,15 EUR	-8,05	-14,62	-11,75	23,56	31/01/24	-0,07	31,01	-0,11	29,87	0,22	33,07	★ ★ ★ ★ ★	
 SG Amundi Actions France ISR C	FR0010431015	68,06 EUR	0,99	3,77	30,78	41,67	31/01/24	0,60	15,75	0,42	16,84	0,37	20,71	★ ★ ★ ★ ★	
 SISF European Value A Acc EUR	LU0161305163	79,57 EUR	-2,59	-0,07	39,00	31,79	01/02/24	0,65	16,14	0,75	16,20	0,32	21,69	★ ★ ★ ★ ★	
 Sofidy Sélection 1 P	FR0011694256	149,32 EUR	-2,41	1,53	-8,97	0,34	30/01/24	0,51	22,24	-0,20	19,30	0,10	19,28	★ ★ ★ ★ ★	
 Sunny Managers F	FR0010922963	339,73 EUR	1,89	-4,70	14,44	50,01	31/01/24	-0,41	14,04	0,23	15,25	0,51	18,26	★ ★ ★ ★ ★	
 Sustainable Asia Equity Fund A EUR	LU0069452877	8,53 EUR	-5,26	-16,48	-22,62	9,02	31/01/24	-0,61	14,24	-0,36	16,32	0,25	17,21	★ ★ ★ ★ ★	
 Sustainable Europe Equity Fund A EUR	LU0088814487	26,30 EUR	3,71	7,93	14,22	29,61	31/01/24	0,69	13,16	0,13	15,47	0,28	20,12	★ ★ ★ ★ ★	
 Sycomore FranceCap A	FR0007065743	639,39 EUR	0,40	-0,10	19,33	29,26	31/01/24	0,29	17,02	0,29	16,28	0,31	20,20	★ ★ ★ ★ ★	
 Sycomore Selection PME R	FR0011707488	5 551,56 EUR	-2,96	-2,35	-8,16	14,53	31/01/24	0,20	14,25	-0,13	14,97	0,28	17,90	★ ★ ★ ★ ★	
 Sycomore Social Impact R	FR0010117093	371,58 EUR	3,56	2,64	-11,33	6,88	31/01/24	0,09	11,77	-0,48	12,57	0,06	14,85	★ ★ ★ ★ ★	
 Tailor Actions Avenir ISR C	FR0007472501	702,87 EUR	-0,08	4,48	10,74	47,87	30/01/24	0,68	19,50	0,14	18,74	0,50	19,26	★ ★ ★ ★ ★	
 Templeton Asian Growth A Acc EUR	LU0229940001	29,62 EUR	-2,53	-10,13	-28,25	-1,92	31/01/24	-0,27	15,19	-0,51	17,07	0,10	17,77	★ ★ ★ ★ ★	
 Thematics Europe Selection RC	FR0010058529	1 192,25 EUR	1,08	5,54	2,80	10,75	31/01/24	0,57	15,51	-0,09	16,26	0,16	16,70	★ ★ ★ ★ ★	
 Tikehau Equity Selection R-Acc-EUR	FR0012127389	1 000,96 EUR	2,71	17,61	24,00	58,93	31/01/24	1,63	10,31	0,42	13,18	0,62	16,15	★ ★ ★ ★ ★	
 Tocqueville France ISR C	FR0010546960	71,02 EUR	0,54	3,57	21,69	37,24	31/01/24	0,53	14,39	0,31	15,51	0,35	19,95	★ ★ ★ ★ ★	
 Tocqueville Gold P	FR0010649772	124,61 EUR	-6,00	-12,44	-21,90	11,78	31/01/24	-0,13	30,42	-0,28	30,34	0,14	35,06	★ ★ ★ ★ ★	



■ LISTE : UNEP MULTISELECTION PLUS

Nom	ISIN	VL	Perf. YTD	Perf. 1A	Perf. 3A	Perf. 5A	Date Perf.*	Sharpe* 1A	Risque* 1A	Sharpe* 3A	Risque* 3A	Sharpe* 5A	Risque* 5A	Notation*
<b>ACTIONS</b>														
 Tocqueville Megatrends ISR C	FR0010546945	19,61 EUR	2,03	6,75	-1,16	31,70	31/01/24	0,63	13,82	-0,11	16,14	0,31	18,44	★ ★ ★ ★ ★
 Tocqueville Small Cap Euro ISR C	FR0010546903	65,37 EUR	-0,67	3,24	6,05	36,93	31/01/24	0,65	15,70	0,09	17,37	0,36	20,31	★ ★ ★ ★ ★
 Tocqueville Value Europe ISR P	FR0010547067	257,57 EUR	0,40	6,06	28,64	23,61	31/01/24	0,77	13,79	0,45	15,42	0,22	21,55	★ ★ ★ ★ ★
 Uzès PEA	FR0007485420	1 904,93 EUR	-0,31	-2,70	-9,44	5,93	26/01/24	0,15	16,26	-0,24	16,38	0,11	18,60	★ ★ ★ ★ ★
 Uzès WWW Perf C	FR0010346817	234,93 EUR	3,46	0,67	-1,75	31,76	30/01/24	0,15	14,77	-0,11	15,97	0,38	16,65	★ ★ ★ ★ ★
 Vega Disruption R EUR Acc	FR0013299047	143,40 EUR	3,79	22,83	0,02	48,51	31/01/24	1,66	14,44	-0,10	18,40	0,49	18,57	★ ★ ★ ★ ★
<b>MAT. PREM. PHYSIQUES</b>														
 Amundi Blm EWC ex-Ag UCITS ETF Acc	LU1829218749	21,29 EUR	1,17	-12,15	56,65	45,11	31/01/24	-1,24	15,38	0,83	19,91	0,42	19,81	-
 Ofi Invest Precious Metals R	FR0011170182	675,44 EUR	-4,84	-12,36	-23,23	9,05	31/01/24	-0,61	20,11	-0,41	21,02	0,14	23,92	-
<b>IMMOBILIER</b>														
 Aestiam Cap'Hébergimmo	QUA000006545	226,80 EUR	-	5,35	13,85	14,86	01/02/24	0,77	2,72	0,38	4,07	0,74	3,37	-
 Altixia Valeur P	FR0013442845	137,33 EUR	0,15	3,57	15,57	-	15/01/24	0,20	2,53	1,45	2,74	-	-	-
 BNP Paribas Diversipierre P	FR0011513563	100,69 EUR	0,16	-13,91	-14,36	-8,71	15/01/24	-2,50	6,52	-1,20	5,05	-0,41	4,87	-
 Edissimmo	SCPI00000409	187,69 EUR	-	-11,30	-4,07	5,70	01/02/24	-1,04	14,01	-0,27	8,26	0,12	6,60	-
 Efimmo 1	QUA000005463	190,80 EUR	-	-6,27	3,36	18,15	01/02/24	-0,89	10,76	0,04	6,51	0,56	5,47	-
 Ficommerce	QUA000006537	189,00 EUR	-	-8,70	0,52	11,63	01/02/24	-1,36	8,80	-0,13	5,40	0,42	4,51	-
 Immorente	QUA000005711	306,00 EUR	-	5,11	16,77	31,60	01/02/24	0,83	2,24	1,96	2,26	2,14	2,49	-
 Immorente 2	QUA000005729	288,00 EUR	-	5,31	21,37	33,62	01/02/24	0,77	2,66	1,65	3,70	1,77	3,20	-
 Iroko Next	FR001400CVY1	110,47 EUR	1,08	6,51	-	-	01/02/24	1,39	1,60	-	-	-	-	-
 LF Europimmo	QUA000006685	869,40 EUR	-	-5,34	3,26	14,31	01/02/24	-0,88	9,80	0,03	5,91	0,55	4,93	-
 LF Ophis Patrimoine Partenaires	FR0010672451	110,67 EUR	-0,05	-3,77	-3,20	-0,18	15/01/24	-1,78	3,55	-0,75	2,57	-0,12	2,32	-
 Novapierre 1	SCPI00000829	406,64 EUR	-	4,33	15,37	25,66	01/02/24	0,44	2,47	1,69	2,37	1,92	2,27	-
 Opcimmo P	FR0011066802	103,90 EUR	0,06	-12,14	-11,30	-10,43	15/01/24	-4,45	3,39	-1,99	2,43	-1,11	2,18	-
 PF Grand Paris	QUA000005943	414,49 EUR	-	-11,30	-0,33	18,67	01/02/24	-0,91	15,95	-0,10	9,60	0,39	8,11	-
 PFO	QUA000005950	796,40 EUR	-	-3,01	7,65	21,53	01/02/24	-0,67	9,41	0,28	5,79	0,76	4,83	-
 PFO 2	SCPI00001959	150,06 EUR	-	-12,20	-3,46	7,67	01/02/24	-0,94	16,39	-0,21	9,69	0,15	7,72	-
 Premium B	FR0013228715	89,33 EUR	-0,02	-15,08	-17,03	-16,94	15/01/24	-2,30	7,95	-1,29	5,37	-0,80	4,90	-
 Primopierre	QUA000006214	160,89 EUR	-	-10,10	-2,24	7,89	01/02/24	-0,98	13,67	-0,20	8,08	0,19	6,45	-
 Primovie	SCPI000003829	184,73 EUR	-	3,52	13,56	25,00	01/02/24	0,11	2,36	1,61	2,15	1,91	2,22	-

■ LISTE : UNEP MULTISELECTION PLUS

Nom	ISIN	VL	Perf. YTD	Perf. 1A	Perf. 3A	Perf. 5A	Date Perf.*	Sharpe* 1A	Risque* 1A	Sharpe* 3A	Risque* 3A	Sharpe* 5A	Risque* 5A	Notation*	
<b>IMMOBILIER</b>															
 Rivoli Avenir Patrimoine	QUA00006321	246,58 EUR	-	-10,86	-3,47	9,00	01/02/24	-1,13	12,45	-0,28	7,40	0,23	6,10	-	
 SC Pierre Impact	FR0014009XS9	101,62 EUR	-0,12	0,70	-	-	15/01/24	-1,78	1,34	-	-	-	-	-	
 SC Tangram A	FR0013428349	200,07 EUR	-0,45	-13,31	-7,82	-	01/02/24	-2,05	7,91	-0,75	4,78	-	-	-	
 Sofidy Pierre Europe A	FR0013260262	107,23 EUR	-0,01	-3,06	-1,42	10,22	15/01/24	-0,74	6,02	-0,28	4,98	0,37	4,55	-	
 SwissLife ESG Dynapierre P	FR0013219722	988,06 EUR	-0,02	-10,26	-11,06	-6,21	15/01/24	-2,60	4,86	-1,28	3,50	-0,50	3,05	-	
<b>FCPR</b>															
 Eurazeo Private Value Europe 3 C	FR0013301553	134,72 EUR	0,20	9,13	24,80	33,81	19/01/24	3,68	1,56	4,79	1,46	3,96	1,50	-	
<b>PRODUITS STRUCTURÉS</b>															
 Allocation MultiActifs Décembre 2020	FR0014000QU8	100,54 EUR	0,35	3,04	-1,10	-	31/01/24	-0,44	0,75	-0,46	2,20	-	-	-	
 Note Taux Variable Février 2024	FR001400LIL6	100,00 EUR	-	-	-	-	04/11/23	-	-	-	-	-	-	-	
 Rendement Trimestriel Dégr France 022024	FRSG00014GT8	100,00 EUR	-	-	-	-	12/12/23	-	-	-	-	-	-	-	

Contrat collectif d'assurance vis assuré par Oradéa Vie - Société Anonyme d'assurance sur la vie et de capitalisation au capital de 20 204 256 euros entièrement libéré.

Entreprise régie par le code des assurances 430 435 669 NANTERRE. Groupe Société Générale - Siège Social : 50, avenue du Général de Gaulle 92093 Paris La Défense Cedex. Oradéa Vie est une société soumise au contrôle de l'Autorité de Contrôle Prudentiel et de Résolution (61 rue Taitbout - 75436 Paris Cedex 9).

et présenté par UNEP Diffusion Courtage, intermédiaire en assurance Société par Actions Simplifiées au Capital de 100 000 € RCS de Paris n°353 356 439N°ORIAS : 07 005 716 [www.orias.fr](http://www.orias.fr) Siège social : 12, rue Clapeyron 75008 Paris



**Union Nationale d'Epargne et de Prévoyance**

12, rue Clapeyron 75008 Paris

01 53 64 80 60

[contact@unep.asso.fr](mailto:contact@unep.asso.fr)

[www.unep-partenaires.com](http://www.unep-partenaires.com)