











Annexes financières

UNEP MULTISELECTION PLUS








- Support Euro
- Monétaire
- Obligataire
- Performance Abs.
- Allocation d'actifs
- Action
- Matière première physique
- Immobilier Physique



























■ LISTE : UNEP MULTISELECTION PLUS

Nom	ISIN	VL	Perf. YTD	Perf. 1A	Perf. 3A	Perf. 5A	Date Perf.*	Sharpe* 1A	Risque* 1A	Sharpe* 3A	Risque* 3A	Sharpe* 5A	Risque* 5A	Notation*	
MONÉTAIRE															
 AXA Court Terme AC	FR0000288946	2 500,47 EUR	2,12	4,00	5,22	4,35	10/07/24	4,15	0,03	0,19	0,28	0,34	0,26	★★★★★	
 BFT Aureus ISR P Acc	FR0012903250	104,39 EUR	2,14	3,91	4,68	-	11/07/24	0,65	0,04	-0,46	0,28	-	-	★★★★★	
 SG Amundi Monétaire ISR PC	FR0011360684	101,96 EUR	2,00	3,73	4,39	3,09	10/07/24	-4,83	0,03	-0,80	0,27	-0,64	0,25	★★★★★	
 SG Monétaire Plus E-C	FR0011047513	104,77 EUR	2,08	3,90	4,90	3,88	11/07/24	-0,20	0,03	-0,23	0,27	-0,05	0,25	★★★★★	
 SG Monétaire Plus I-C	FR0000003964	24 800,31 EUR	2,18	4,08	5,34	4,46	11/07/24	5,70	0,03	0,27	0,28	0,38	0,26	★★★★★	
 SG Monétaire Plus P-C	FR0011362094	102,31 EUR	2,03	3,80	4,60	3,40	11/07/24	-3,47	0,03	-0,59	0,27	-0,42	0,25	★★★★★	
OBLIGATAIRE															
 Amundi EM Hard Currency Bond A EUR C	LU0907913460	655,63 EUR	2,68	10,53	-11,54	-9,72	10/07/24	0,56	7,71	-0,67	8,93	-0,26	11,48	★★★★★	
 Amundi Euro Aggregate Bond A EUR C	LU0616241476	125,62 EUR	-0,41	5,44	-13,01	-11,45	10/07/24	-0,06	4,59	-1,09	5,68	-0,58	5,50	★★★★★	
 Amundi Euro Govt Infr-Link Bond UE Acc €	LU1650491282	163,20 EUR	-1,23	2,17	-1,86	4,49	10/07/24	-0,76	5,35	-0,29	8,39	0,02	7,42	★★★★★	
 Amundi Oblig Internationales EUR-I-C	FR0010032573	636,73 EUR	-0,56	4,52	-2,55	-4,06	10/07/24	-0,15	4,91	-0,46	5,93	-0,19	7,26	★★★★★	
 Amundi RI Just Trans For Clim I EUR C	FR0013053451	1 029,28 EUR	1,10	7,53	-7,39	-2,82	10/07/24	0,83	3,48	-0,88	4,74	-0,28	4,87	★★★★★	
 Auris Euro Rendement R Acc	LU1599120273	131,62 EUR	2,20	8,81	4,99	9,67	09/07/24	1,42	3,02	-0,04	3,92	0,19	5,52	★★★★★	
 AXA Euro 7-10 C	FR0000172124	55,10 EUR	-0,61	7,26	-13,80	-10,03	10/07/24	0,10	6,45	-0,85	7,73	-0,44	6,66	★★★★★	
 AXA IM FIIS US Short Durat HY FH EUR Acc	LU0292585626	150,69 EUR	1,58	6,17	-0,07	3,21	10/07/24	0,51	3,33	-0,36	4,73	-0,03	5,95	★★★★★	
 AXA IM FIIS US Short Durat HY IH EUR Acc	LU0194346564	160,91 EUR	1,61	6,21	0,24	3,63	10/07/24	0,52	3,33	-0,34	4,72	-0,01	5,95	★★★★★	
 AXA WF Global Infr Bds A EUR Acc	LU0266009793	138,16 EUR	-1,46	1,59	-16,23	-10,56	10/07/24	-0,67	6,83	-0,84	8,68	-0,35	8,29	★★★★★	
 Axiom 2027 RC EUR	FR001400JNU1	1 070,58 EUR	3,57	-	-	-	10/07/24	-	-	-	-	-	-	-	
 Axiom Obligataire HC EUR(v)	LU1876460731	2 182,54 EUR	6,74	14,23	0,54	13,06	10/07/24	2,80	3,38	-0,35	4,61	0,28	5,92	★★★★★	
 BNPP Euro Corporate Bond Classic EUR Acc	LU0131210360	184,02 EUR	1,28	7,99	-7,69	-5,00	10/07/24	0,73	3,91	-0,86	5,05	-0,37	4,97	★★★★★	
 CamGestion Convertibles Europe Classic	FR0000285629	44,55 EUR	4,60	7,84	-4,77	2,18	10/07/24	0,35	5,12	-0,52	6,27	-0,05	7,07	★★★★★	
 Candriam Bd Candriam Bds Euro Cla C	LU0011975413	1 067,29 EUR	-1,13	4,91	-14,13	-13,01	10/07/24	-0,19	5,11	-1,09	6,10	-0,66	5,36	★★★★★	
 Carmignac Credit 2025 A EUR Acc	FR0013515970	108,09 EUR	3,59	9,52	-1,52	-	10/07/24	3,20	1,71	-0,51	4,14	-	-	★★★★★	
 Carmignac Credit 2027 A EUR Acc	FR00140081Y1	119,27 EUR	3,98	10,99	-	-	10/07/24	3,41	2,04	-	-	-	-	-	
 Carmignac Credit 2029 A EUR Acc	FR001400KAV4	108,88 EUR	3,44	-	-	-	10/07/24	-	-	-	-	-	-	-	
 Carmignac Pf Credit A EUR Acc	LU1623762843	144,16 EUR	5,34	13,30	1,21	18,42	10/07/24	2,86	3,08	-0,28	4,55	0,41	6,54	★★★★★	
 Carmignac Pf Global Bond A EUR Acc	LU0336083497	1 482,13 EUR	-0,70	4,03	-2,46	3,23	10/07/24	-0,17	5,00	-0,53	4,44	0,01	4,98	★★★★★	
 Carmignac Sécurité AW EUR Acc	FR0010149120	1 828,07 EUR	2,50	6,50	1,23	4,93	10/07/24	1,26	1,71	-0,51	2,44	0,10	2,56	★★★★★	
 CM-AM Convertibles Europe RD	FR0013481074	28,13 EUR	4,49	8,65	-4,87	-	09/07/24	0,47	5,71	-0,48	6,49	-	-	★★★★★	
 CPR Focus Inflation P	FR0010832469	77,69 EUR	3,37	2,17	16,09	17,29	10/07/24	-0,50	2,81	0,59	5,58	0,45	5,65	★★★★★	
 DNCA Sérénité Plus C	FR0010986315	119,82 EUR	1,71	4,61	3,95	5,49	10/07/24	0,80	0,73	-0,32	1,19	0,19	1,69	★★★★★	

























■ LISTE : UNEP MULTISELECTION PLUS

Nom	ISIN	VL	Perf. YTD	Perf. 1A	Perf. 3A	Perf. 5A	Date Perf.*	Sharpe* 1A	Risque* 1A	Sharpe* 3A	Risque* 3A	Sharpe* 5A	Risque* 5A	Notation*
OBLIGATAIRE														
 DPAM L Bonds EUR Corporate 2026 B	LU2532470296	104,69 EUR	1,25	5,35	-	-	10/07/24	0,68	1,74	-	-	-	-	-
 Echiquier Credit SRI Europe A	FR0010491803	166,08 EUR	0,84	6,89	-2,08	-1,10	10/07/24	0,58	3,54	-0,63	3,89	-0,24	4,31	★★★★★
 Echiquier High Yield SRI Europe A	FR0013193679	105,72 EUR	3,08	10,21	1,28	2,57	10/07/24	1,69	3,34	-0,25	5,40	-0,05	5,75	★★★★★
 Echiquier Hybrid Bonds A	FR0013277571	102,61 EUR	2,99	10,25	-1,73	0,26	10/07/24	1,89	3,09	-0,45	4,96	-0,12	5,76	★★★★★
 EdR Fd Bond Allocation A EUR	LU1161527038	222,77 EUR	-0,73	8,43	-4,74	1,09	10/07/24	0,39	6,29	-0,67	5,14	-0,13	5,32	★★★★★
 EdR Fd Euro High Yield A EUR	LU1160363633	406,20 EUR	2,65	10,20	1,35	8,44	10/07/24	1,71	3,19	-0,27	4,89	0,11	7,89	★★★★★
 EdR SICAV Millesima Select 2028 A EUR	FR001400JGB5	106,19 EUR	0,92	-	-	-	10/07/24	-	-	-	-	-	-	-
 Eiffel Rendement 2028 R	FR001400GXY8	111,16 EUR	3,20	11,76	-	-	09/07/24	2,19	3,27	-	-	-	-	-
 Groupama Etat Euro ISR ID	FR0010973149	10 701,41 EUR	-1,48	4,44	-14,94	-13,41	10/07/24	-0,31	5,33	-0,99	6,96	-0,59	6,13	★★★★★
 Groupama Euro Credit Short Duration ZC	FR0000171837	3 233,06 EUR	2,02	5,93	1,64	2,09	10/07/24	1,29	1,32	-0,66	1,80	-0,21	1,90	★★★★★
 Groupama Oblig Monde GC	FR0010295980	390,37 EUR	0,08	3,56	-9,57	-5,80	10/07/24	-0,39	4,38	-1,03	4,78	-0,44	4,60	★★★★★
 Invesco Euro Corporate Bond E Acc EUR	LU0243958393	17,50 EUR	0,51	6,62	-6,64	-2,92	11/07/24	0,41	4,43	-0,76	5,18	-0,24	5,59	★★★★★
 JHHF EM Debt Hard Currency Hed A2 EUR	LU2548015184	109,57 EUR	2,49	9,66	-	-	10/07/24	0,51	8,03	-	-	-	-	-
 JHHF Euro Corporate Bond A2 EUR	LU0451950314	152,41 EUR	0,73	7,36	-9,98	-6,28	10/07/24	0,57	4,08	-0,99	5,13	-0,40	5,13	★★★★★
 JHHF Euro High Yield Bond A2 EUR	LU0828815570	161,85 EUR	3,93	11,81	-2,07	6,09	10/07/24	1,84	3,78	-0,45	5,46	0,05	7,78	★★★★★
 JHHF Strategic Bond Hedged A2 EUR	LU1627461624	90,17 EUR	-3,37	3,10	-19,56	-11,97	10/07/24	-0,27	9,40	-0,97	8,74	-0,40	8,24	★★★★★
 JPMF EU Government Bond A Acc EUR	LU0363447680	14,28 EUR	-1,11	4,91	-14,61	-12,03	10/07/24	-0,18	5,66	-0,99	6,79	-0,55	6,02	★★★★★
 Keren 2029 C	FR001400J504	105,53 EUR	1,74	-	-	-	10/07/24	-	-	-	-	-	-	-
 Keren Corporate C	FR0010697532	200,53 EUR	2,42	7,49	3,46	10,62	10/07/24	2,10	1,78	-0,11	4,19	0,20	6,63	★★★★★
 La Française Rendement Gblal 2028 RC EUR	FR0013439403	104,38 EUR	2,60	11,00	-3,84	-	10/07/24	1,60	3,73	-0,46	6,63	-	-	★★★★★
 La Française Rendement Global 2028 + RC	FR0013439817	117,28 EUR	6,10	15,90	2,37	-	10/07/24	2,15	4,72	-0,13	9,03	-	-	★★★★★
 Lazard Credit 2028 RC EUR	FR001400KX6	103,03 EUR	1,10	-	-	-	10/07/24	-	-	-	-	-	-	-
 Lazard Credit Fi SRI RVC EUR	FR0010752543	378,21 EUR	5,55	13,70	1,74	12,18	10/07/24	3,48	2,59	-0,27	4,67	0,22	6,87	★★★★★
 Lazard Credit Opportunities PC EUR	FR0010235507	1 460,79 EUR	1,86	5,38	7,97	28,94	10/07/24	0,08	5,35	0,06	6,86	0,52	8,47	★★★★★
 M Convertibles SRI IC	FR0013084357	584,83 EUR	3,66	9,02	-5,14	3,97	10/07/24	0,59	5,01	-0,54	6,46	0,00	7,36	★★★★★
 M&G Lux Emerging Mrkts Bd Fd A EUR Acc	LU1670631016	12,64 EUR	3,43	10,27	6,55	8,39	11/07/24	0,75	6,25	0,07	7,41	0,15	8,32	★★★★★
 M&G Lux Gbl Float Rat HY Fd AH EUR Acc	LU1670722161	11,68 EUR	3,58	8,96	12,71	16,46	11/07/24	3,21	1,45	0,69	3,48	0,34	7,04	★★★★★
 M&G Lux Global Macro Bond Fd A EUR Acc	LU1670719613	13,46 EUR	-3,28	0,02	-9,61	-4,70	11/07/24	-0,60	6,60	-0,69	6,68	-0,23	6,17	★★★★★
 MAM Target 2027 C	FR0014009BP1	117,53 EUR	2,81	10,50	-	-	10/07/24	1,91	3,00	-	-	-	-	-
 Mirova Gbl Green Bond I/A EUR	LU1472740502	731,90 EUR	-1,09	5,20	-16,93	-13,33	10/07/24	-0,08	5,71	-1,16	6,59	-0,57	6,41	★★★★★
 Octo Rendement 2028 AC	FR001400CPO4	1 128,92 EUR	2,52	10,20	-	-	10/07/24	1,56	3,49	-	-	-	-	-
 ODDO BHF Euro Credit Sht Dur CR-EUR Acc	LU1486845537	108,69 EUR	1,99	5,92	6,01	6,81	10/07/24	1,22	1,43	0,10	2,54	0,14	4,05	★★★★★

































■ LISTE : UNEP MULTISELECTION PLUS

Nom	ISIN	VL	Perf. YTD	Perf. 1A	Perf. 3A	Perf. 5A	Date Perf.*	Sharpe* 1A	Risque* 1A	Sharpe* 3A	Risque* 3A	Sharpe* 5A	Risque* 5A	Notation*
OBLIGATAIRE														
 ODDO BHF Global Target 2028 CR EUR Acc	FR001400C7W0	112,02 EUR	2,11	8,45	-	-	10/07/24	1,53	2,64	-	-	-	-	-
 Ofi Invest ESG Convertible Europe IC	FR0010014480	335,94 EUR	4,00	7,97	-3,80	2,65	10/07/24	0,26	5,49	-0,44	7,09	-0,06	7,15	★★★★★
 Ofi Invest High Yield 2027 RC	FR0013511474	114,02 EUR	1,63	7,65	-	-	10/07/24	1,08	2,90	-	-	-	-	★★★★★
 Ostrum Euro Inflation I/A EUR	LU0935222652	49,38 EUR	-0,44	2,53	4,77	11,29	10/07/24	-0,81	3,45	-0,02	5,59	0,25	5,85	★★★★★
 Ostrum SRI Cdt Ultra Short Plus RE	FR001400KCZ1	103,41 EUR	2,34	-	-	-	10/07/24	-	-	-	-	-	-	-
 Palatine Conviction Credit 3-5 ans I	FR0010370528	233,32 EUR	0,30	5,36	-0,06	2,19	10/07/24	0,18	3,19	-0,53	3,20	-0,10	3,13	★★★★★
 Pluvalca Credit Opportunités 2028 A	FR001400A1J2	1 110,72 EUR	2,16	9,33	-	-	10/07/24	1,42	3,35	-	-	-	-	-
 R-co 2 Target 2029 IG C EUR	FR001400KALS	107,63 EUR	1,70	-	-	-	10/07/24	-	-	-	-	-	-	-
 R-co Conviction Credit 12M Euro C EUR	FR0010697482	135,21 EUR	1,72	4,43	3,36	2,83	10/07/24	0,75	0,64	-0,72	0,78	-0,26	0,83	★★★★★
 R-co Conviction Credit Euro C EUR	FR0007008750	458,54 EUR	1,98	8,34	-3,68	1,83	10/07/24	1,12	3,16	-0,68	4,29	-0,09	4,63	★★★★★
 R-co Target 2027 HY F EUR	FR001400IBH5	109,41 EUR	3,69	-	-	-	10/07/24	-	-	-	-	-	-	-
 Russell Global High Yield Fund B Roll Up	IE00B72WFM11	1 369,98 EUR	1,98	9,39	-4,27	7,23	10/07/24	0,91	4,75	-0,52	6,02	0,07	9,01	★★★★★
 Sanso Objectif Durable 2026 A	FR0010813329	110,84 EUR	1,81	4,46	-0,77	0,69	10/07/24	0,46	0,67	-0,83	2,36	-0,10	6,14	★★★★★
 Schelcher Flexible Short Duration ESG P	FR0010707513	176,08 EUR	2,66	7,28	7,53	12,89	10/07/24	1,45	2,00	0,26	2,34	0,59	2,83	★★★★★
 Schelcher Global Yield 2028 P	FR001400EZY8	112,27 EUR	4,90	11,20	-	-	10/07/24	2,74	2,43	-	-	-	-	-
 Sextant Bond Picking A	FR0013202132	108,32 EUR	2,87	1,04	-7,28	4,16	10/07/24	-1,00	3,37	-1,19	3,57	0,02	5,50	★★★★★
 SG Amundi Oblig Entreprises Euro ISR C	FR0050000837	91,78 EUR	1,03	7,40	-8,80	-	10/07/24	0,77	3,45	-0,99	4,72	-	-	★★★★★
 SG Oblig Etat Euro P-C	FR0010283853	211,05 EUR	-1,60	4,11	-13,91	-12,59	10/07/24	-0,39	5,39	-0,99	6,61	-0,58	5,94	★★★★★
 Sunny Euro Crédit R	FR0011299379	119,53 EUR	1,75	5,62	-0,47	6,74	09/07/24	0,49	2,06	-0,46	4,08	0,06	7,85	★★★★★
 Sunny Multi-Oblig R Acc	FR0012696102	109,30 EUR	1,13	3,59	0,52	9,53	09/07/24	-0,34	1,81	-0,52	2,93	0,29	3,67	★★★★★
 Sycodyield 2026 RC	FR001400A6Y0	111,70 EUR	1,79	6,90	-	-	10/07/24	1,12	2,13	-	-	-	-	-
 Sycodyield 2030 RC	FR001400MCG6	102,31 EUR	-	-	-	-	10/07/24	-	-	-	-	-	-	-
 Tikehau 2025 R-Acc-EUR	FR0012537348	101,50 EUR	2,16	6,64	-	-	10/07/24	1,55	1,61	-	-	-	-	-
 Tikehau 2027 R-Acc-EUR	FR0013505450	113,81 EUR	3,31	10,51	1,00	-	10/07/24	2,36	2,46	-0,24	5,75	-	-	★★★★★
 Tikehau 2029 R Acc EUR	FR001400K2B5	105,95 EUR	1,34	-	-	-	10/07/24	-	-	-	-	-	-	-
 Tikehau European High Yield R-Acc-EUR	FR0010460493	151,48 EUR	4,45	12,68	5,35	12,54	10/07/24	3,04	2,66	0,00	5,04	0,26	6,25	★★★★★
 Tikehau Short Duration R EUR Acc	LU1585265066	125,88 EUR	2,23	5,53	3,35	4,96	10/07/24	1,57	0,89	-0,37	1,58	0,09	1,92	★★★★★
 TOBAM Anti-Benchmark HY Maturity 2027 B2	LU2585574176	110,04 EUR	2,06	9,25	-	-	10/07/24	0,85	4,76	-	-	-	-	-
PERF. ABS.														
 Altaux Selection R	FR0011227214	101,09 EUR	1,59	4,22	-0,03	1,82	10/07/24	0,08	3,98	-0,30	5,24	-	-	★★★★★
 BDL Rempart C	FR0010174144	219,38 EUR	0,24	10,22	24,51	43,68	10/07/24	0,31	9,38	0,52	9,95	0,39	17,23	★★★★★

■ LISTE : UNEP MULTISELECTION PLUS

Nom	ISIN	VL	Perf. YTD	Perf. 1A	Perf. 3A	Perf. 5A	Date Perf.*	Sharpe* 1A	Risque* 1A	Sharpe* 3A	Risque* 3A	Sharpe* 5A	Risque* 5A	Notation*	
PERF. ABS.															
 BDLCM Funds Durandal B	LU1891683903	103,79 EUR	3,50	5,67	-0,62	3,85	10/07/24	0,33	3,13	-0,61	3,15	-0,01	3,57	☆☆☆☆☆	
 Candriam Abs Ret Eq Mkt Ntrl C EUR Acc	LU1819523264	213,23 EUR	-0,48	5,37	5,88	36,03	10/07/24	0,55	5,59	0,20	5,27	0,96	6,13	☆☆☆☆☆	
 Carmignac Absolut Return Europ A € Acc	FR0010149179	431,02 EUR	5,63	9,65	4,31	20,88	10/07/24	1,70	3,50	-0,02	4,68	0,35	7,95	☆☆☆☆☆	
 DNCA Invest Alpha Bonds B EUR	LU1694789535	121,49 EUR	3,10	4,92	17,78	19,73	10/07/24	0,32	2,12	1,13	3,35	0,63	4,60	☆☆☆☆☆	
 DNCA Invest Miuri B EUR	LU0641745681	128,12 EUR	1,35	4,54	7,34	21,28	10/07/24	0,28	2,46	0,14	5,53	0,50	6,28	☆☆☆☆☆	
 Echiquier QME A	FR0012815876	1 234,78 EUR	8,41	7,88	14,08	19,70	10/07/24	0,23	7,43	0,21	8,33	0,33	8,08	☆☆☆☆☆	
 Eleva Absolute Return Europe A1 EUR Acc	LU1331971769	144,06 EUR	5,71	7,53	12,53	27,53	10/07/24	0,68	3,60	0,63	3,90	1,00	4,27	☆☆☆☆☆	
 Exane Pléiade Fund B EUR	LU0616900774	124,13 EUR	2,82	2,12	3,10	18,60	10/07/24	-0,63	2,64	-0,19	3,45	0,71	3,71	☆☆☆☆☆	
 Helium Performance B EUR	LU0912262275	1 379,84 EUR	1,65	4,93	8,84	18,41	10/07/24	0,33	1,60	0,56	1,91	0,70	3,72	☆☆☆☆☆	
 JHF Absolute Return Fd R H EUR Acc	LU0490786174	7,72 EUR	3,58	7,12	6,05	13,41	10/07/24	1,09	1,77	0,08	3,20	0,51	3,18	☆☆☆☆☆	
 JHHF Total Return Bond A2 EUR	LU0756065164	105,20 EUR	-0,56	4,54	-10,99	-5,02	10/07/24	-0,13	5,42	-1,08	5,07	-0,40	4,63	☆☆☆☆☆	
 LFIS Vision Divers Market Neutral R EUR	LU1012219207	1 052,25 EUR	2,80	4,90	12,11	-0,52	09/07/24	0,42	2,28	0,63	3,01	-0,14	6,01	☆☆☆☆☆	
 MAM Strategic Income R	FR0011507193	103,99 EUR	1,09	5,35	0,11	1,87	10/07/24	0,36	2,57	-0,60	2,91	-0,13	3,15	☆☆☆☆☆	
 Mandarine Solution R	FR0011668730	139,16 EUR	3,87	10,54	10,24	18,88	09/07/24	1,14	5,14	0,24	5,96	0,25	11,61	☆☆☆☆☆	
 Moneta Long Short R	FR0010871830	160,87 EUR	2,09	4,97	2,54	15,25	10/07/24	-0,14	5,15	-0,19	6,15	0,22	9,66	☆☆☆☆☆	
 Nordea 1 Alpha 10 MA Fund BP-EUR	LU0445386369	12,38 EUR	-6,71	-7,36	-11,34	1,54	11/07/24	-1,57	6,31	-0,55	7,93	0,02	8,07	☆☆☆☆☆	
 Ouessant A	FR0010985945	1 089,17 EUR	-2,78	4,06	-9,13	-7,63	09/07/24	-0,28	9,04	-0,67	7,59	-0,31	7,58	☆☆☆☆☆	
 Pictet TR-Atlas P EUR Acc	LU1433232854	127,94 EUR	6,48	8,51	5,73	24,08	09/07/24	1,41	2,83	0,08	2,59	1,11	3,28	☆☆☆☆☆	
 Pictet TR-Mandarin HP EUR Acc	LU0496443887	115,48 EUR	10,09	10,12	-11,24	20,78	10/07/24	0,51	7,72	-0,81	8,39	0,28	9,36	☆☆☆☆☆	
 Sycomore L/S Opportunities R	FR0010363366	325,08 EUR	1,06	3,22	-14,29	-2,41	10/07/24	-0,40	8,79	-0,80	9,06	-0,14	11,39	☆☆☆☆☆	
 Varenne Long Short A-EUR	LU2722194946	105,19 EUR	5,36	-	-	-	10/07/24	-	-	-	-	-	-	-	
ALLOCATION D'ACTIFS															
 36 Laffitte RC EUR	FR0013356888	114,83 EUR	1,39	5,53	1,09	10,28	10/07/24	-0,02	4,22	-0,34	4,33	0,24	5,22	☆☆☆☆☆	
 ABN AMRO Candriam TR Global Eq A	LU1890809996	119,57 EUR	8,05	13,60	10,06	-	10/07/24	1,17	6,05	0,19	7,55	-	-	☆☆☆☆☆	
 ABN AMRO ESG Prof 5 Aggressive A	LU1586379791	125,58 EUR	8,34	13,76	-	-	10/07/24	0,85	8,22	-	-	-	-	☆☆☆☆☆	
 Alienor Alter Euro A	FR0010526061	144,16 EUR	4,90	5,77	3,98	11,57	10/07/24	0,30	3,07	-0,09	4,34	0,27	4,93	☆☆☆☆☆	
 Alienor Optimal A	FR0007071378	159,27 EUR	5,55	6,14	-1,20	11,79	10/07/24	0,19	5,91	-0,23	8,88	0,14	10,18	☆☆☆☆☆	
 Arôme Patrimoine C	FR0014006HC2	106,87 EUR	4,43	9,04	-	-	08/07/24	0,81	5,17	-	-	-	-	-	
 Athymis Patrimoine P	FR0010772129	147,74 EUR	5,10	8,27	0,60	9,11	10/07/24	0,82	4,63	-0,27	5,32	0,19	6,27	☆☆☆☆☆	
 AXA WF Gbl Optimal Income E EUR Acc	LU0465917390	152,01 EUR	10,84	18,35	-2,58	6,96	10/07/24	1,00	10,52	-0,31	9,80	0,03	11,16	☆☆☆☆☆	
 AXA WF Optimal Income E EUR Acc pf	LU0184634821	192,13 EUR	4,88	10,54	-1,07	9,03	10/07/24	0,45	9,18	-0,23	9,01	0,10	10,51	☆☆☆☆☆	































■ LISTE : UNEP MULTISELECTION PLUS

Nom	ISIN	VL	Perf. YTD	Perf. 1A	Perf. 3A	Perf. 5A	Date Perf.*	Sharpe* 1A	Risque* 1A	Sharpe* 3A	Risque* 3A	Sharpe* 5A	Risque* 5A	Notation*
ALLOCATION D'ACTIFS														
 BFT Sélection Rend 2027 Réd Carb I EUR C	FR0014000EJ7	1 054,61 EUR	2,46	10,17	4,36	-	10/07/24	1,78	3,21	-0,06	5,37	-	-	-
 BNPP Target Risk Bal. Classic EUR Acc	LU0089291651	255,06 EUR	4,06	7,91	-8,01	-2,67	10/07/24	0,38	5,76	-0,69	6,69	-0,17	7,95	★ ★ ★ ★ ★
 Breizh Global Invest A	FR0014008GM9	110,20 EUR	7,17	10,72	-	-	09/07/24	0,82	6,50	-	-	-	-	-
 Carmignac Invest Latitude A EUR Acc	FR0010147603	361,78 EUR	12,13	22,73	14,96	53,84	10/07/24	2,03	7,74	0,26	9,18	0,74	10,80	★ ★ ★ ★ ★
 Carmignac Patrimoine A EUR Acc	FR0010135103	708,40 EUR	7,74	11,71	-4,05	13,79	10/07/24	0,84	6,42	-0,50	6,59	0,25	7,84	★ ★ ★ ★ ★
 Carmignac Pf Emg Patrimoine A EUR Acc	LU0592698954	140,19 EUR	3,13	5,01	-7,12	25,47	10/07/24	-0,13	6,16	-0,49	10,31	0,36	10,55	★ ★ ★ ★ ★
 Clartan Evolution C	LU1100077103	136,92 EUR	6,38	12,17	7,82	10,11	10/07/24	0,81	7,26	0,06	8,43	0,10	10,60	★ ★ ★ ★ ★
 Clartan Patrimoine C	LU1100077442	59,43 EUR	1,47	5,32	2,47	1,83	10/07/24	0,47	1,89	-0,24	3,90	-0,08	4,52	★ ★ ★ ★ ★
 Clartan Valeurs C	LU1100076550	180,52 EUR	10,57	22,49	27,80	30,80	10/07/24	1,19	12,23	0,43	14,74	0,25	18,42	★ ★ ★ ★ ★
 Clartan Valeurs D	LU1100076634	125,64 EUR	10,57	22,49	27,80	30,80	10/07/24	1,19	12,24	0,43	14,75	0,25	18,42	★ ★ ★ ★ ★
 CM-AM Alizes Tempere RC	FR0010359323	950,87 EUR	3,22	9,55	3,19	7,92	09/07/24	1,13	3,89	-0,10	4,99	0,12	6,43	★ ★ ★ ★ ★
 Comgest Growth Global Flex R EUR Acc	IE00BZ0X9R35	14,91 EUR	11,02	13,99	15,22	24,77	10/07/24	0,68	10,46	0,33	9,24	0,41	9,63	★ ★ ★ ★ ★
 Constellation C	FR0011175199	163,12 EUR	7,96	13,51	3,28	31,85	08/07/24	0,95	7,93	-0,07	7,70	0,49	10,79	★ ★ ★ ★ ★
 CPR Croissance Défensive P	FR0010097667	332,32 EUR	0,33	3,35	-0,11	0,69	10/07/24	-0,45	4,52	-0,49	4,08	-0,15	4,87	★ ★ ★ ★ ★
 CPR Croissance Dynamique P	FR0010097642	128,70 EUR	12,51	19,50	18,50	48,15	10/07/24	1,23	9,54	0,35	11,23	0,54	13,23	★ ★ ★ ★ ★
 CPR Croissance Réactive P	FR0010097683	528,73 EUR	4,61	8,84	4,47	12,45	10/07/24	0,30	7,32	-0,12	6,15	0,20	7,10	★ ★ ★ ★ ★
 C-Quadrat GreenStars ESG Flexible C	FR0011374081	155,24 EUR	7,57	14,85	1,26	10,17	09/07/24	1,08	7,76	-0,15	7,43	0,16	7,66	★ ★ ★ ★ ★
 DNCA Invest Evolutif B EUR	LU0284394821	193,05 EUR	11,35	17,81	15,07	32,57	10/07/24	1,07	9,60	0,31	10,39	0,44	10,99	★ ★ ★ ★ ★
 DNCA Invest Evolutif C	LU2661119755	119,61 EUR	10,52	-	-	-	10/07/24	-	-	-	-	-	-	-
 Dorval Convictions R	FR0010557967	166,43 EUR	6,41	9,23	10,01	16,21	10/07/24	0,27	9,31	0,14	9,54	0,16	14,21	★ ★ ★ ★ ★
 Echiquier Allocation Flexible A	FR0012870657	127,96 EUR	2,92	5,46	-2,81	16,14	10/07/24	0,13	4,17	-0,62	4,86	0,33	6,96	★ ★ ★ ★ ★
 Echiquier Allocation Flexible B	FR0013433505	111,93 EUR	2,65	4,93	-4,26	-	10/07/24	0,01	4,17	-0,73	4,86	-	-	★ ★ ★ ★ ★
 Echiquier Arty SRI A	FR0010611293	1 773,01 EUR	2,16	8,62	1,04	12,84	10/07/24	0,76	4,39	-0,23	5,66	0,23	7,21	★ ★ ★ ★ ★
 Echiquier Patrimoine A	FR0010434019	880,48 EUR	1,68	5,98	-2,35	-1,30	10/07/24	0,76	2,06	-0,65	3,78	-0,20	5,61	★ ★ ★ ★ ★
 Edr Fd Income Europe A EUR	LU0992632538	126,62 EUR	2,41	8,33	2,05	4,39	10/07/24	0,62	4,34	-0,21	5,28	0,00	7,53	★ ★ ★ ★ ★
 Edr Patrimoine A	FR0010041822	231,29 EUR	2,34	8,17	1,72	3,65	10/07/24	0,59	4,33	-0,23	5,26	-0,02	7,50	★ ★ ★ ★ ★
 Edr SICAV Equity Euro Solve A EUR	FR0013219243	111,47 EUR	4,91	9,19	10,27	11,86	10/07/24	0,27	8,72	0,15	10,33	0,11	12,23	★ ★ ★ ★ ★
 Edr SICAV Global Allocation A EUR	FR0007023692	339,33 EUR	6,06	10,04	11,20	21,01	10/07/24	0,43	8,61	0,19	9,77	0,30	10,39	★ ★ ★ ★ ★
 Ethna-AKTIV T EUR	LU0431139764	156,02 EUR	4,64	8,42	8,10	16,04	11/07/24	0,85	4,84	0,23	4,27	0,38	5,83	★ ★ ★ ★ ★
 Eurose C	FR0007051040	426,22 EUR	1,85	6,96	9,67	13,58	10/07/24	0,39	3,53	0,24	4,95	0,23	7,47	★ ★ ★ ★ ★
 FF European Multi Asset Income A EUR	LU0052588471	17,62 EUR	2,92	10,35	-0,93	5,91	10/07/24	0,84	5,46	-0,33	6,01	0,04	8,36	★ ★ ★ ★ ★
 FF Global Multi Asst Inc A Acc EUR H	LU0987487336	11,64 EUR	2,83	7,28	-10,74	-4,35	10/07/24	0,30	5,73	-0,91	6,06	-0,22	7,69	★ ★ ★ ★ ★

■ LISTE : UNEP MULTISELECTION PLUS

Nom	ISIN	VL	Perf. YTD	Perf. 1A	Perf. 3A	Perf. 5A	Date Perf.*	Sharpe* 1A	Risque* 1A	Sharpe* 3A	Risque* 3A	Sharpe* 5A	Risque* 5A	Notation*
ALLOCATION D'ACTIFS														
 First Eagle Amundi Inter Fd AE EUR C	LU0565135745	243,56 EUR	10,30	13,32	21,43	38,37	10/07/24	1,04	7,46	0,55	9,50	0,50	12,55	★★★★★
 Ginjer Actifs 360 A	FR0011153014	191,12 EUR	3,53	11,19	16,30	40,10	10/07/24	0,39	10,47	0,21	15,10	0,27	21,54	★★★★★
 HMG Rendement D	FR0007495049	2 919,46 EUR	4,53	8,99	-1,96	2,86	10/07/24	0,31	8,53	-0,27	9,93	-0,01	15,70	★★★★★
 iMGP Funds Global Divers Income C EUR HP	LU0095343421	299,18 EUR	5,12	8,34	-14,15	0,41	09/07/24	0,23	7,82	-0,87	8,04	-0,09	8,40	★★★★★
 Insula R	FR001400AQX7	106,16 EUR	2,24	4,64	-	-	08/07/24	-0,13	3,80	-	-	-	-	★★★★★
 Invesco Balanced-Risk Alloc E Acc EUR	LU0432616901	16,50 EUR	4,23	8,20	-10,96	2,42	11/07/24	0,32	8,30	-0,61	9,45	-0,04	10,45	★★★★★
 Invesco Sustainable Allocation E Acc EUR	LU1701702703	12,81 EUR	9,92	17,23	13,63	31,04	11/07/24	1,56	7,43	0,28	8,39	0,55	8,81	★★★★★
 JPM IF Global Income A Acc EUR	LU0740858229	150,83 EUR	4,49	10,02	-3,13	6,82	10/07/24	0,51	8,16	-0,36	7,91	0,06	9,71	★★★★★
 JPM IF Global Macro Opp A Acc EUR	LU0095938881	183,41 EUR	0,37	-0,79	-14,07	-4,22	10/07/24	-0,57	6,29	-0,90	6,95	-0,18	6,58	★★★★★
 Keren Diapason C	FR0013420502	109,08 EUR	5,43	10,43	2,25	-	10/07/24	0,29	9,71	-0,11	8,81	-	-	★★★★★
 Keren Patrimoine C	FR0000980427	2 298,78 EUR	4,15	8,40	7,88	16,93	10/07/24	0,64	4,89	0,10	7,32	0,24	9,96	★★★★★
 Lazard Gestion Flexible R	FR0011530534	1 280,97 EUR	-0,47	4,11	0,14	10,59	10/07/24	-0,23	5,10	-0,39	4,52	0,21	6,23	★★★★★
 Lazard Patrimoine Croissance C	FR0000292302	530,47 EUR	4,47	8,62	13,15	33,73	10/07/24	0,31	7,10	0,29	9,03	0,43	12,26	★★★★★
 Lazard Patrimoine SRI RC EUR	FR0012355139	125,14 EUR	-0,47	2,51	-1,08	9,26	10/07/24	-0,60	5,14	-0,48	4,59	0,18	6,23	★★★★★
 LMdG Flex Patrimoine (EUR) R	FR0010626291	1 402,51 EUR	1,81	4,65	-5,82	-1,45	09/07/24	-0,05	3,84	-0,99	3,82	-0,19	5,47	★★★★★
 LMdG Opp Monde 50 (EUR) R	FR0010172437	1 816,92 EUR	8,55	16,72	2,79	14,02	10/07/24	1,53	6,31	-0,18	7,35	0,18	9,15	★★★★★
 M&G Lux Dynamic Allocat Fd A EUR Acc	LU1582988058	10,92 EUR	3,91	8,79	9,05	18,00	11/07/24	0,32	8,02	0,13	7,33	0,24	10,70	★★★★★
 M&G Lux Optimal Income A EUR Acc	LU1670724373	10,37 EUR	-0,37	7,91	-4,43	0,64	11/07/24	0,39	7,03	-0,47	7,10	-0,08	7,46	★★★★★
 M&G Lux Sustainable Alloc Fd A EUR Acc	LU1900799617	11,53 EUR	1,32	4,99	-3,72	8,23	11/07/24	-0,16	8,31	-0,39	8,32	0,09	10,62	★★★★★
 MAGE Global Equilibre C EUR	FR0013476066	116,77 EUR	2,09	6,85	7,24	-	10/07/24	0,37	4,97	0,07	4,93	-	-	★★★★★
 Nordea 1 Stable Return Fund BP-EUR	LU0227384020	17,05 EUR	-2,63	-0,86	-6,47	1,43	11/07/24	-0,82	5,92	-0,47	6,78	-0,02	6,95	★★★★★
 ODDO BHF Exklusiv: Polaris Balnc CRW-EUR	LU1864504425	65,98 EUR	6,33	13,31	9,06	20,86	11/07/24	1,36	5,84	0,18	7,56	0,34	9,70	★★★★★
 ODDO BHF Patrimoine CR-EUR	FR0000992042	25,87 EUR	2,33	5,46	-1,07	15,49	10/07/24	0,12	5,29	-0,39	5,40	0,29	7,73	★★★★★
 ODDO BHF Polaris Moderate CR-EUR	DE000A2JJ1W5	117,49 EUR	2,59	8,79	2,96	10,99	10/07/24	0,73	4,38	-0,14	4,55	0,24	5,49	★★★★★
 ODDO BHF ProActif Europe CR-EUR	FR0010109165	209,46 EUR	4,63	9,49	5,65	7,22	10/07/24	0,47	6,61	0,00	7,17	0,04	8,13	★★★★★
 Ofi Invest ESG MultiTrack R	FR0010564351	180,23 EUR	6,25	11,76	0,22	24,54	10/07/24	0,55	9,06	-0,19	9,55	0,33	11,23	★★★★★
 Palatine Global Assets R	FR0010706952	49,45 EUR	-1,96	1,42	0,75	11,17	10/07/24	-0,94	4,01	-0,28	4,55	0,29	4,61	★★★★★
 Pictet Multi Asset Gbl Opp P EUR	LU0941349192	134,89 EUR	5,74	10,40	0,81	10,54	09/07/24	0,87	6,31	-0,28	5,59	0,21	5,61	★★★★★
 Pluvalca Alterna Plus A	FR0010466128	17,07 EUR	2,15	7,09	0,53	8,24	10/07/24	0,73	3,23	-0,42	3,76	0,16	4,90	★★★★★
 R-co 4Change Moderate Allocation F EUR	FR0011276617	126,71 EUR	-0,20	4,24	-6,13	-3,64	10/07/24	-0,22	4,96	-0,66	5,64	-0,20	7,37	★★★★★
 R-co OPAL Croissance	FR0007025523	36,46 EUR	7,42	12,88	-2,28	26,42	10/07/24	0,82	8,24	-0,24	12,25	0,30	14,30	★★★★★
 R-co Valor Balanced C EUR	FR0013367265	129,24 EUR	5,93	11,92	4,13	20,20	10/07/24	1,08	5,82	-0,09	7,91	0,31	9,66	★★★★★

■ LISTE : UNEP MULTISELECTION PLUS

Nom	ISIN	VL	Perf. YTD	Perf. 1A	Perf. 3A	Perf. 5A	Date Perf.*	Sharpe* 1A	Risque* 1A	Sharpe* 3A	Risque* 3A	Sharpe* 5A	Risque* 5A	Notation*
ALLOCATION D'ACTIFS														
 R-co Valor C EUR	FR0011253624	3 240,06 EUR	9,42	14,74	14,27	44,01	10/07/24	0,85	9,47	0,16	13,26	0,44	15,55	★★★★★
 Russell MultiAsset Grwth Strat Euro B	IE00B84TCG88	13,66 EUR	5,65	10,34	-1,66	11,24	10/07/24	0,59	7,16	-0,30	8,20	0,14	9,03	★★★★★
 Sanso Patrimoine C	FR0010640029	143,19 EUR	1,75	3,84	0,67	6,12	10/07/24	-0,40	0,87	-0,66	2,12	0,10	4,91	★★★★★
 Sextant Grand Large A	FR0010286013	471,38 EUR	-1,06	1,37	2,10	6,72	10/07/24	-0,49	5,19	-0,24	5,56	0,07	6,67	★★★★★
 SG Flexible P	FR0007468830	196,49 EUR	1,49	6,32	-0,25	9,87	09/07/24	0,19	4,78	-0,48	4,06	0,22	5,08	★★★★★
 SLF (F) Multi Asset Moderate P	FR0010308825	165,22 EUR	2,52	6,85	-5,21	0,33	09/07/24	0,15	5,82	-0,51	6,51	-0,09	6,81	★★★★★
 Solidarité CCFD Terre Solidaire	FR0011363761	301,50 EUR	1,19	4,36	-3,03	0,40	10/07/24	-0,27	2,90	-0,98	2,80	-0,23	3,05	★★★★★
 Sycomore Allocation Patrimoine R	FR0007078589	143,95 EUR	3,39	7,63	0,50	6,01	10/07/24	0,64	3,65	-0,34	5,02	0,05	6,82	★★★★★
 Sycomore Partners P	FR0010738120	1 472,98 EUR	0,93	3,12	-1,25	3,68	10/07/24	-0,41	8,83	-0,28	10,19	-0,04	14,02	★★★★★
 Tailor Allocation Défensive C	FR0010487512	164,08 EUR	3,40	6,74	2,58	7,86	09/07/24	0,39	4,02	-0,20	4,12	0,17	4,79	★★★★★
 Tancrede Allocation Globale C	FR0013473485	114,07 EUR	4,21	8,57	-3,12	-	08/07/24	0,53	6,36	-0,40	8,31	-	-	★★★★★
 Tikehau International Cross Assets RAccé	LU2147879543	697,42 EUR	3,71	9,58	2,99	7,91	10/07/24	1,36	3,32	-0,17	4,33	0,12	6,70	★★★★★
 Trusteam Optimum R	FR0007072160	162,48 EUR	2,06	6,26	-1,13	3,20	09/07/24	0,79	2,31	-0,57	3,60	-0,03	4,17	★★★★★
 Varenne Global A EUR Acc	LU2358389745	257,51 EUR	11,92	28,55	9,41	43,48	10/07/24	1,34	14,23	0,06	15,60	0,45	14,53	★★★★★
 Varenne Valeur A EUR Acc	LU2358392376	432,34 EUR	7,80	18,25	8,45	34,99	10/07/24	1,29	9,23	0,06	10,68	0,49	10,95	★★★★★
 Vega Euro Rendement ISR RC	FR0011037894	151,82 EUR	2,57	7,80	-1,42	7,18	10/07/24	0,45	5,15	-0,41	5,34	0,10	6,17	★★★★★
 Vega Patrimoine ISR NC	FR0013346343	207,80 EUR	2,47	8,66	3,58	20,23	10/07/24	0,25	7,67	-0,06	9,54	0,25	11,82	★★★★★
 Zenith Patrimoine	FR0013281193	100,68 EUR	1,04	5,29	-2,74	2,30	08/07/24	0,21	2,96	-0,71	3,80	-0,03	6,44	★★★★★
 ZENITH VALOR by R-Co C	FR001400NFK0	101,57 EUR	-	-	-	-	09/07/24	-	-	-	-	-	-	-
ACTIONS														
 Abrdn EM Equity A EUR	LU0498181733	17,34 EUR	10,04	11,05	-15,89	5,17	11/07/24	0,25	12,44	-0,61	14,74	0,01	17,04	★★★★★
 Agora Actions Euro R	FR0010738153	249,91 EUR	2,83	2,26	-5,21	34,67	10/07/24	-0,40	12,83	-0,27	14,68	0,27	19,11	★★★★★
 Allianz Actions Aequitas R	FR0000975880	420,67 EUR	2,38	10,45	17,55	43,36	10/07/24	0,16	14,49	0,21	18,13	0,31	21,63	★★★★★
 Allianz Valeurs Durables RC (EUR)	FR0000017329	1 027,60 EUR	10,64	16,66	16,67	45,94	10/07/24	0,60	12,44	0,21	16,39	0,34	20,21	★★★★★
 America Fund A EUR	LU0069450822	14,83 EUR	8,33	16,13	30,66	48,60	10/07/24	1,47	9,22	0,65	12,48	0,49	16,90	★★★★★
 Amiral Sextant Autour Du Mnd A	FR0010286021	262,90 EUR	-1,42	11,11	3,43	19,14	10/07/24	0,77	10,43	-0,05	10,93	0,24	13,58	★★★★★
 Amplegest Pricing Power AC	FR0010375600	279,50 EUR	9,10	9,59	-4,50	15,07	10/07/24	0,10	13,53	-0,19	17,42	0,11	19,04	★★★★★
 Amundi Actions Emergents P-C	FR0010188383	695,53 EUR	10,29	13,70	-3,76	18,76	10/07/24	0,54	11,82	-0,33	14,15	0,16	16,47	★★★★★
 Amundi CAC 40 UCITS ETF Dist	FR0007052782	76,44 EUR	3,10	9,08	26,36	54,60	10/07/24	0,01	13,66	0,37	16,58	0,39	21,23	★★★★★
 Amundi DAX III UCITS ETF Acc EUR	LU0252633754	169,13 EUR	9,35	16,83	15,24	44,66	10/07/24	0,67	12,54	0,20	15,87	0,31	21,40	★★★★★
 Amundi EURO STOXX 50 II UCITS ETF Acc	FR0007054358	53,45 EUR	12,39	19,86	33,28	62,02	10/07/24	0,80	13,26	0,48	16,66	0,44	21,29	★★★★★

■ LISTE : UNEP MULTISELECTION PLUS

Nom	ISIN	VL	Perf. YTD	Perf. 1A	Perf. 3A	Perf. 5A	Date Perf.*	Sharpe* 1A	Risque* 1A	Sharpe* 3A	Risque* 3A	Sharpe* 5A	Risque* 5A	Notation*	
ACTIONS															
 Amundi FTSE 100 UCITS ETF Acc EUR	LU1650492173	16,56 EUR	11,12	18,72	30,27	38,18	10/07/24	0,92	10,88	0,60	12,92	0,32	18,68	★★★★★	
 Amundi FTSE 100 UCITS ETF EUR Hedged Acc	LU1650492330	149,65 EUR	7,22	14,88	22,00	21,09	10/07/24	0,58	11,44	0,45	12,29	0,20	17,02	★★★★★	
 Amundi FTSE EPRA Eur Real Estate ETF € D	LU1812091194	31,95 EUR	1,37	28,22	-25,59	-11,03	10/07/24	0,88	21,59	-0,46	23,59	-0,14	24,32	★★★★★	
 Amundi FTSE MIB UCITS ETF Dist	FR0010010827	34,63 EUR	17,05	29,01	56,89	85,85	10/07/24	1,39	13,80	0,73	18,00	0,55	22,90	★★★★★	
 Amundi IBEX 35 UCITS ETF Dist	FR0010251744	114,10 EUR	12,91	24,49	40,44	41,51	10/07/24	1,09	13,59	0,60	16,11	0,29	21,88	★★★★★	
 Amundi Idx MSCI Europe Growth UE EUR Acc	LU1681042435	327,60 EUR	11,23	16,72	14,89	54,05	10/07/24	0,66	12,74	0,22	15,54	0,48	17,47	★★★★★	
 Amundi Idx Sol Euro Stoxx 50 UE DR € Acc	LU1681047236	125,79 EUR	12,42	19,92	33,46	62,21	10/07/24	0,80	13,27	0,48	16,67	0,44	21,29	★★★★★	
 Amundi Idx Sol Idx MSCI Europe UE DR€Acc	LU1437015735	93,98 EUR	10,20	18,30	24,70	51,90	10/07/24	0,89	11,07	0,44	13,65	0,44	17,87	★★★★★	
 Amundi MSCI EMU SC ESG CTB NZ Amb UE D €	LU1598689153	353,86 EUR	4,32	10,38	3,41	39,33	10/07/24	0,19	13,05	-0,07	16,22	0,29	19,99	★★★★★	
 Amundi MSCI Europe Growth UCITS ETF Dist	LU1598688189	196,00 EUR	13,48	17,68	15,62	52,69	10/07/24	0,64	14,85	0,19	18,40	0,40	20,48	★★★★★	
 Amundi MSCI Europe II UCITS ETF Acc	FR0010261198	187,60 EUR	10,15	18,27	24,27	51,76	10/07/24	0,90	11,05	0,44	13,63	0,44	17,86	★★★★★	
 Amundi MSCI Water ESG Screened UE Dist	FR0010527275	64,13 EUR	7,57	15,69	20,01	73,39	10/07/24	0,78	12,25	0,35	15,26	0,59	18,70	★★★★★	
 Amundi MSCI World II UCITS ETF Dist	FR0010315770	334,05 EUR	17,44	27,08	36,40	85,48	10/07/24	1,77	10,50	0,68	13,24	0,77	16,28	★★★★★	
 Amundi MSCI World II UCITS ETF EUR H Dis	FR0011660927	204,36 EUR	16,00	24,76	23,22	69,65	10/07/24	1,44	11,03	0,34	14,71	0,56	17,98	★★★★★	
 Amundi MSCI Wri SRI Clim Net0Amb PAB EUR	IE000Y77LGG9	97,21 EUR	10,93	17,85	28,13	77,68	10/07/24	0,84	11,45	0,45	14,30	0,68	16,70	★★★★★	
 Amundi Nasdaq-100 II UCITS ETF Acc EUR	LU1829221024	77,04 EUR	25,81	40,22	55,58	179,80	10/07/24	1,80	16,09	0,67	20,11	1,07	20,77	★★★★★	
 Amundi NYSE Arca Gold Bugs ETF USD	LU2611731824	28,55 USD	22,66	-	-	-	10/07/24	-	-	-	-	-	-	-	
 Amundi NZ Amb Top Eur Player A EUR C	LU1883868819	11,97 EUR	9,02	14,11	15,10	43,87	10/07/24	0,42	12,13	0,21	14,84	0,35	19,32	★★★★★	
 Amundi Pioneer US Eq ESG Impro A EUR HC	LU2146567875	56,84 EUR	4,14	6,54	1,21	-	10/07/24	0,21	12,21	-0,05	16,72	-	-	★★★★★	
 Amundi Pioneer US Eq Resear Val A EUR HC	LU1894682969	62,71 EUR	1,80	4,69	-1,69	24,08	10/07/24	0,06	11,49	-0,12	16,29	0,19	20,76	★★★★★	
 Amundi S&P 500 II UCITS ETF EUR Dist EUR	LU0496786574	53,56 EUR	21,38	31,39	47,57	111,33	10/07/24	1,99	11,46	0,81	14,93	0,89	17,54	★★★★★	
 Amundi STOXX Eur 600 E ESG S UCITS ETF C	LU1834988278	57,32 EUR	1,54	8,45	47,31	25,66	10/07/24	0,20	15,72	0,58	20,38	0,14	28,82	★★★★★	
 Amundi US Pioneer Fund A EUR C	LU1883872332	23,60 EUR	24,60	40,39	45,23	109,96	10/07/24	2,38	13,19	0,69	16,20	0,87	17,79	★★★★★	
 Arc Actions Santé Innov ESG B couv EU/US	FR0010734376	584,39 EUR	5,02	8,80	3,78	31,64	09/07/24	0,19	10,86	0,01	12,43	0,32	15,09	★★★★★	
 AXA ACT Social Progress A EUR	FR0007062567	590,28 EUR	9,49	12,27	-3,91	32,36	10/07/24	0,51	12,94	-0,16	15,22	0,32	16,82	★★★★★	
 AXA Aedificandi A Dis	FR0000170193	314,09 EUR	3,76	24,29	-21,96	-8,87	10/07/24	0,75	23,05	-0,43	21,79	-0,12	22,46	★★★★★	
 AXA Europe Opportunités AC	FR0000170318	58,11 EUR	9,72	15,57	20,39	44,84	10/07/24	0,59	11,68	0,32	14,43	0,38	18,04	★★★★★	
 AXA Europe Small Cap AC	FR0000170516	99,58 EUR	1,62	8,18	-19,52	-1,84	10/07/24	-0,01	14,85	-0,49	17,85	-0,09	19,72	★★★★★	
 AXA France Opportunités AC	FR0000447864	1 428,88 EUR	3,73	9,69	15,53	40,85	10/07/24	0,00	14,32	0,17	16,32	0,32	19,11	★★★★★	
 AXA France Opportunités AD	FR0000991879	1 289,40 EUR	6,56	12,68	18,91	44,97	10/07/24	0,20	14,40	0,24	16,34	0,36	19,12	★★★★★	
 AXA France Small Cap C	FR0000170391	129,03 EUR	0,37	4,20	-6,12	13,63	10/07/24	-0,34	14,95	-0,28	15,57	0,07	17,97	★★★★★	
 AXA IM Japan Small Cap Equity B EUR	IE0031069721	15,68 EUR	-8,36	-6,72	-21,29	-23,88	10/07/24	-0,61	15,51	-0,61	15,59	-0,28	19,01	★★★★★	



















■ LISTE : UNEP MULTISELECTION PLUS

Nom	ISIN	VL	Perf. YTD	Perf. 1A	Perf. 3A	Perf. 5A	Date Perf.*	Sharpe* 1A	Risque* 1A	Sharpe* 3A	Risque* 3A	Sharpe* 5A	Risque* 5A	Notation*	
ACTIONS															
 AXA Or et Matières Premières C	FR0010011171	59,85 EUR	12,12	17,28	25,34	44,95	10/07/24	0,30	22,05	0,21	22,73	0,24	25,58	★★★★★	
 AXA Or et Matières Premières D	FR0010011189	41,37 EUR	18,21	23,66	32,15	52,81	10/07/24	0,58	21,89	0,29	22,67	0,28	25,54	★★★★★	
 AXA WF EM Responsible Eq QI A EUR Acc	LU0327689542	144,30 EUR	10,41	14,51	-11,95	8,97	10/07/24	0,70	10,96	-0,52	14,01	0,07	15,88	★★★★★	
 AXA WF Robotech A EUR Acc	LU1536921650	239,56 EUR	19,31	20,79	13,39	83,99	10/07/24	0,61	18,68	0,08	21,73	0,53	22,01	★★★★★	
 Axiom European Banks Equity RC EUR(v)	LU1876459303	2 199,69 EUR	31,84	47,13	105,52	219,88	10/07/24	2,03	18,10	0,73	32,28	0,71	35,99	★★★★★	
 BDL Convictions C	FR0010651224	3 683,01 EUR	2,22	12,46	14,14	44,54	10/07/24	0,15	14,95	0,10	16,61	0,29	21,90	★★★★★	
 Best Business Models SRI IC	FR0013073731	446,19 EUR	6,81	9,37	10,09	45,65	10/07/24	0,10	13,14	0,10	16,46	0,36	19,31	★★★★★	
 BGF Sustainable Energy Fund A2 EUR	LU0171289902	15,85 EUR	2,39	1,54	8,19	85,16	11/07/24	-0,39	16,06	0,01	17,16	0,59	19,91	★★★★★	
 BGF World Mining Fund A2 EUR Acc	LU0172157280	59,46 EUR	4,08	4,59	11,16	71,90	11/07/24	-0,08	19,95	0,05	26,60	0,37	27,08	★★★★★	
 BlackRock Euro-Markets Fund A2	LU0093502762	45,56 EUR	14,56	17,45	16,31	55,12	11/07/24	0,61	14,38	0,16	17,82	0,40	20,42	★★★★★	
 BNP Paribas Aqua Classic	FR0010668145	645,16 EUR	3,84	12,77	13,77	66,47	10/07/24	0,43	12,92	0,19	15,97	0,51	18,97	★★★★★	
 BNP Paribas Smallcap Euroland ISR Clc C	FR0010128587	525,69 EUR	6,11	9,56	-6,33	13,59	09/07/24	0,18	13,79	-0,21	16,89	0,09	20,10	★★★★★	
 BNPP Energy Transition Classic EUR Acc	LU0823414635	430,42 EUR	-18,81	-44,25	-66,34	-11,86	10/07/24	-1,22	39,71	-0,86	39,20	-0,10	39,80	★★★★★	
 BNPP Europe Equity Classic EUR Acc	LU0823399810	308,74 EUR	6,84	12,42	13,59	36,14	10/07/24	0,36	12,40	0,18	14,61	0,32	17,95	★★★★★	
 BNPP Europe Small Cap Classic EUR Acc	LU0212178916	260,00 EUR	7,17	12,78	-8,41	11,46	10/07/24	0,37	13,31	-0,26	17,08	0,05	20,43	★★★★★	
 BNPP Japan Equity Classic H EUR Acc	LU0194438338	164,63 EUR	24,88	35,36	63,89	109,00	10/07/24	1,89	13,09	1,04	14,40	0,85	17,33	★★★★★	
 BNPP Sust US MF Eq Classic EUR Acc	BNPP1956163379	492,83 EUR	19,03	25,35	40,83	76,30	10/07/24	1,52	11,43	0,71	14,99	0,62	18,79	★★★★★	
 BNPP US Small Cap Classic EUR Acc	LU0823410724	499,07 EUR	7,73	16,11	11,10	50,22	10/07/24	0,79	16,24	0,10	18,78	0,37	22,03	★★★★★	
 Candriam Eq L Oncology Impact C-H EUR	LU1864481624	207,79 EUR	7,48	9,80	-9,08	34,27	10/07/24	0,12	13,56	-0,32	15,91	0,28	18,17	★★★★★	
 Candriam Equities L Europ Inn C EUR Acc	LU0344046155	2 949,26 EUR	0,34	4,17	-11,22	31,91	10/07/24	-0,27	14,41	-0,30	17,43	0,25	18,01	★★★★★	
 Candriam Sustainab Eq World C EUR C	LU1434527435	37,43 EUR	15,24	21,76	24,85	71,19	10/07/24	1,25	10,97	0,43	13,98	0,64	16,69	★★★★★	
 Carmignac Emergents A EUR Acc	FR0010149302	1 236,56 EUR	7,42	13,46	-12,05	40,82	10/07/24	0,50	14,57	-0,45	17,67	0,33	18,86	★★★★★	
 Carmignac Investissement A EUR Acc	FR0010148981	2 154,58 EUR	23,60	35,45	13,56	73,62	10/07/24	2,21	11,99	0,12	14,77	0,64	16,96	★★★★★	
 Carmignac Pf Climate Transit A EUR Acc	LU0164455502	329,17 EUR	13,16	9,69	1,35	16,66	10/07/24	0,06	12,09	-0,15	15,12	-	-	★★★★★	
 Carmignac Pf Grande Europe A EUR Acc	LU0099161993	343,20 EUR	12,53	18,77	9,40	61,76	10/07/24	0,77	13,62	0,12	16,91	0,51	18,78	★★★★★	
 CD Euro Immobilier C	FR0010249847	594,39 EUR	-5,01	15,91	-33,37	-29,88	10/07/24	0,40	22,35	-0,65	21,58	-0,33	23,02	★★★★★	
 Centifolia C	FR0007076930	436,79 EUR	4,04	9,90	23,82	27,74	10/07/24	0,01	13,41	0,33	14,62	0,17	20,96	★★★★★	
 Clartan Europe C	LU1100076808	323,13 EUR	-0,32	3,09	4,67	11,94	10/07/24	-0,27	14,89	-0,03	16,99	0,06	21,21	★★★★★	
 CM-AM Global Gold RC	FR0007390174	40,80 EUR	22,30	25,31	15,19	54,55	09/07/24	0,47	26,72	0,06	29,31	0,22	33,47	★★★★★	
 CM-AM Global Leaders RC	FR0012287381	2 531,46 EUR	17,74	21,84	13,93	57,06	09/07/24	1,13	11,89	0,20	14,11	0,58	15,40	★★★★★	
 CM-AM Pierre RD	FR0000984221	83,49 EUR	-1,43	13,33	-41,60	-15,97	09/07/24	0,35	21,32	-0,82	21,24	-0,17	22,89	★★★★★	
 Comgest Growth Europe Opp EUR Acc	IE00842I4188	48,85 EUR	4,65	4,90	-15,85	34,28	10/07/24	-0,18	17,90	-0,35	20,46	0,23	21,55	★★★★★	

■ LISTE : UNEP MULTISELECTION PLUS

Nom	ISIN	VL	Perf. YTD	Perf. 1A	Perf. 3A	Perf. 5A	Date Perf.*	Sharpe* 1A	Risque* 1A	Sharpe* 3A	Risque* 3A	Sharpe* 5A	Risque* 5A	Notation*	
ACTIONS															
 Comgest Growth Japan R EUR Acc	IE00BD1DJ122	11,64 EUR	8,08	10,86	-15,28	15,02	10/07/24	0,11	17,96	-0,45	18,73	0,07	19,07	★☆☆☆☆	
 Comgest Monde C	FR0000284689	33,27 EUR	16,13	24,28	22,04	52,82	10/07/24	1,26	12,63	0,34	14,20	0,57	14,53	★★★★★	
 Comgest Renaissance Europe C	FR0000295230	279,30 EUR	7,18	12,94	19,42	67,36	10/07/24	0,39	14,22	0,29	17,39	0,56	18,43	★★★★★	
 CPR Europe ESG P	FR0010619916	342,20 EUR	12,22	18,99	25,86	46,36	10/07/24	1,05	10,27	0,49	13,14	0,40	17,62	★★★★★	
 CPR Global Silver Age P	FR0012300374	1 644,68 EUR	7,16	8,94	1,96	27,46	10/07/24	0,20	10,30	-0,07	11,96	0,30	15,62	★★★★★	
 CPR Invest Global Disrup Opp A EUR Acc	LU1530899142	2 009,04 EUR	18,57	27,79	-5,42	49,31	10/07/24	1,13	17,92	-0,20	20,08	0,36	21,88	★★★★★	
 CPR Invest Hydrogen A EUR Acc	LU2389405080	93,74 EUR	2,79	1,29	-	-	09/07/24	-0,29	11,64	-	-	-	-	-	
 Denim A	FR0012881746	124,50 EUR	3,13	7,36	9,71	39,54	10/07/24	-0,02	12,05	0,04	16,10	0,24	22,33	★★★★★	
 DNCA Actions Small & Mid Cap Euro RC	FR0010666560	481,73 EUR	8,17	13,68	2,50	35,56	10/07/24	0,49	13,03	-0,07	16,93	0,26	19,95	★★★★★	
 DNCA Invest Archer Mid-Cap Europe B EUR	LU1366712518	216,59 EUR	5,91	14,18	6,34	65,01	10/07/24	0,65	11,12	0,02	14,62	0,52	18,50	★★★★★	
 DNCA Invest Beyd Semperosa A EUR	LU1907595398	166,87 EUR	6,22	14,49	8,63	42,77	10/07/24	0,50	12,43	0,09	14,88	0,40	16,08	★★★★★	
 DNCA Invest Beyond Climate A EUR	LU2254337392	104,46 EUR	-0,79	5,07	-0,73	-	10/07/24	-0,23	14,44	-0,13	15,86	-	-	★★★★★	
 DNCA Invest Beyond Global Leaders B EUR	LU0383784146	223,27 EUR	9,51	12,39	-19,26	18,14	10/07/24	0,36	13,53	-0,63	13,97	0,17	15,84	★★★★★	
 DNCA Invest SRI Europe Growth B EUR	LU0870553459	282,38 EUR	4,93	7,73	-3,11	42,62	10/07/24	-0,07	14,00	-0,14	17,43	0,35	18,41	★★★★★	
 DNCA Invest SRI Norden Europe A EUR	LU1490785091	226,38 EUR	13,28	20,68	-3,48	71,09	10/07/24	0,77	14,47	-0,13	18,62	0,51	19,95	★★★★★	
 DNCA Opportunités Zone Euro C	FR0012316180	159,00 EUR	3,25	10,89	13,26	51,80	10/07/24	0,09	14,76	0,11	17,84	0,32	22,63	★★★★★	
 Dorval Manageurs R	FR0010158048	317,27 EUR	8,62	9,97	18,55	15,97	10/07/24	0,05	14,66	0,19	16,22	0,07	22,43	★★★★★	
 DWS Top Asia NC	LU0145648886	272,87 EUR	9,23	8,70	-11,86	8,15	10/07/24	0,19	12,04	-0,52	14,30	0,04	16,05	★★★★★	
 East Capital Eastern Europe A EUR	LU0332315638	32,35 EUR	25,29	-	-	-	11/07/24	-	-	-	-	-	-	-	
 Echiquier Agenor SRI Mid Cap Europe A	FR0010321810	432,44 EUR	4,67	10,62	-16,99	12,06	10/07/24	0,12	14,32	-0,43	17,77	0,06	17,91	★★★★★	
 Echiquier Artificial Intelligence B	LU1819480192	197,49 EUR	24,08	39,89	-10,21	69,30	10/07/24	1,40	22,95	-0,17	33,95	0,34	32,76	★★★★★	
 Echiquier Major SRI Growth Europe A	FR0010321828	376,86 EUR	7,22	15,00	7,33	42,53	10/07/24	0,59	12,10	0,07	15,92	0,37	18,19	★★★★★	
 Echiquier Positive Impact Europe A	FR0010863688	297,87 EUR	9,82	22,63	4,93	44,60	10/07/24	1,05	13,33	0,03	16,40	0,40	17,56	★★★★★	
 Echiquier Space B	LU2466448532	96,83 EUR	21,20	23,57	-10,55	-	10/07/24	1,01	16,46	-0,25	23,68	-	-	★★★★★	
 Echiquier Value Euro A	FR0011360700	215,11 EUR	-0,61	9,35	12,98	31,75	10/07/24	0,19	10,63	0,12	13,63	0,20	21,56	★★★★★	
 Echiquier World Equity Growth A	FR0010859769	430,98 EUR	18,03	24,26	22,33	57,65	09/07/24	1,23	12,79	0,34	14,22	0,56	16,01	★★★★★	
 Echiquier World Next Leaders A	FR0011449602	185,79 EUR	-4,55	-6,57	-53,80	-10,58	09/07/24	-1,00	12,23	-1,01	24,66	-0,07	26,26	★★★★★	
 Ecofi Avenir Plus C	FR0007082359	286,96 EUR	-1,63	3,14	-7,16	25,36	10/07/24	-0,31	14,94	-0,27	16,65	0,20	19,28	★★★★★	
 Ecofi Enjeux Futurs C	FR0010592022	122,56 EUR	5,23	7,79	5,88	40,29	10/07/24	0,05	13,11	0,04	15,30	0,35	18,02	★★★★★	
 Ecofi Trajectoires Durables C	FR0010214213	171,78 EUR	-4,34	-0,67	-10,49	32,46	10/07/24	-0,65	17,28	-0,32	18,44	0,22	20,09	★★★★★	
 EdR Fd Big Data A EUR	LU1244893696	289,09 EUR	8,48	16,76	26,58	87,42	10/07/24	0,92	10,70	0,46	13,34	0,75	16,86	★★★★★	
 EdR Fd China A EUR	LU1160365091	250,78 EUR	2,34	-7,15	-45,09	-25,80	10/07/24	-0,48	23,95	-0,76	28,78	-0,25	26,11	★★★★★	

■ LISTE : UNEP MULTISELECTION PLUS

Nom	ISIN	VL	Perf. YTD	Perf. 1A	Perf. 3A	Perf. 5A	Date Perf.*	Sharpe* 1A	Risque* 1A	Sharpe* 3A	Risque* 3A	Sharpe* 5A	Risque* 5A	Notation*	
ACTIONS															
 EdR Fd Healthcare A EUR	LU1160356009	1 390,50 EUR	0,08	0,68	3,02	38,97	10/07/24	-0,44	11,14	-0,02	13,34	0,42	15,67	☆☆☆☆☆	
 EdR Fd US Value CR EUR	LU1781815219	167,60 EUR	4,00	10,71	34,97	51,91	10/07/24	0,72	12,78	0,51	17,73	0,35	24,47	☆☆☆☆☆	
 EdR Fund Human Capital A EUR	LU2221884310	113,06 EUR	7,25	15,39	12,08	-	10/07/24	0,94	10,37	0,18	12,67	-	-	☆☆☆☆☆	
 EdR India A	FR0010479931	611,51 EUR	20,81	33,68	41,27	81,59	10/07/24	2,44	11,45	0,75	13,90	0,66	17,76	☆☆☆☆☆	
 EdR SICAV Euro Sustainable Equ A EUR	FR0010505578	576,62 EUR	5,91	13,69	11,40	36,27	10/07/24	0,44	11,95	0,14	14,58	0,30	18,34	☆☆☆☆☆	
 EdR SICAV Tricolore Convictions A EUR	FR0010588343	439,63 EUR	3,58	8,08	16,07	25,20	10/07/24	-0,06	14,52	0,18	16,42	0,17	20,61	☆☆☆☆☆	
 Eiffel NOVA Europe ISR A	FR0011585520	219,39 EUR	-6,22	-8,85	-24,09	8,06	10/07/24	-1,14	14,07	-0,66	16,02	0,02	16,79	☆☆☆☆☆	
 Elan France Bear	FR0000400434	106,83 EUR	-0,37	-4,22	-23,04	-46,69	10/07/24	-0,25	13,84	-0,59	16,70	-0,57	21,90	-	
 Eleva Euroland Selection Fd A2 EUR Acc	LU1616921158	167,56 EUR	9,34	13,92	17,32	55,36	10/07/24	0,41	12,67	0,23	16,05	0,43	19,34	☆☆☆☆☆	
 Eleva Leaders S&M Cap Eu Fd A2 EUR Acc	LU1920214563	148,94 EUR	6,16	9,15	-12,90	32,76	10/07/24	0,11	12,63	-0,39	15,43	0,26	17,69	☆☆☆☆☆	
 Erasmus Mid Cap Euro R	FR0007061882	652,18 EUR	-3,13	-0,95	-19,94	3,89	10/07/24	-0,71	13,45	-0,61	15,50	-0,03	18,86	☆☆☆☆☆	
 Erasmus Small Cap Europe R	FR0011640887	251,89 EUR	-0,42	4,65	-15,30	43,53	10/07/24	-0,07	12,83	-0,47	15,00	0,38	17,78	☆☆☆☆☆	
 Erasmus SMID Croissance Europe R	FR001400E722	94,66 EUR	-1,60	-1,94	-	-	09/07/24	-0,49	16,91	-	-	-	-	-	
 Euro STOXX 50® Fund A EUR	LU0069450319	15,98 EUR	12,69	20,20	33,60	61,94	10/07/24	0,84	13,21	0,48	16,67	0,44	21,25	☆☆☆☆☆	
 European Smaller Companies A EUR	LU0061175625	70,66 EUR	8,08	14,04	-7,56	35,59	10/07/24	0,42	13,84	-0,28	16,21	0,24	20,59	☆☆☆☆☆	
 FF China Consumer Fund A Acc EUR	LU0594300096	16,32 EUR	-2,97	-10,72	-46,17	-29,53	10/07/24	-0,57	24,69	-0,77	28,11	-0,28	25,90	☆☆☆☆☆	
 FF European Dynamic Growth A EUR	LU0119124781	84,25 EUR	3,86	10,06	1,69	28,37	10/07/24	0,19	13,41	-0,03	16,00	0,25	18,22	☆☆☆☆☆	
 FF European Growth Fund A EUR	LU0048578792	19,22 EUR	9,83	15,98	15,65	25,71	10/07/24	0,70	11,49	0,23	13,26	0,20	18,44	☆☆☆☆☆	
 FF Germany Fund A EUR	LU0048580004	68,45 EUR	8,81	16,23	0,81	22,12	10/07/24	0,52	12,79	-0,09	15,85	0,15	20,21	☆☆☆☆☆	
 FF India Focus Fund A EUR	LU0197230542	93,47 EUR	15,90	28,45	37,96	71,57	10/07/24	2,16	10,15	0,80	12,44	0,63	16,80	☆☆☆☆☆	
 FF Sustainable Eurozone Equity Fd A EUR	LU2219351876	12,41 EUR	6,16	13,07	11,05	-	10/07/24	0,35	13,27	0,12	16,87	-	-	☆☆☆☆☆	
 FF Sustainable Healthcare Fund A EUR	LU0114720955	72,02 EUR	11,76	18,03	14,21	52,58	10/07/24	1,16	10,52	0,29	13,22	0,56	15,87	☆☆☆☆☆	
 FF Sustainable Water & Waste A Acc EUR	LU1892829828	14,96 EUR	6,70	11,98	3,17	30,09	10/07/24	0,44	13,71	-0,04	15,12	0,26	18,38	☆☆☆☆☆	
 FF World Fund A Acc EUR	LU1261432659	20,86 EUR	13,19	20,09	19,61	62,71	10/07/24	1,34	10,33	0,38	12,92	0,59	16,91	☆☆☆☆☆	
 Fidelity Europe A	FR0000008674	66,71 EUR	6,18	9,22	-4,60	21,25	10/07/24	0,14	11,80	-0,20	15,61	0,17	19,73	☆☆☆☆☆	
 Franklin Mutual European A Acc EUR	LU0140363002	32,87 EUR	10,93	18,07	25,70	36,73	10/07/24	1,02	9,87	0,45	13,69	0,28	19,90	☆☆☆☆☆	
 Franklin Mutual U.S. Value A Acc EUR	LU0140362707	96,53 EUR	4,94	11,93	14,58	28,11	10/07/24	0,84	10,30	0,26	13,85	0,27	18,84	☆☆☆☆☆	
 Franklin U.S. Opportunities A Acc EUR	LU0260869739	31,54 EUR	23,20	37,43	17,51	85,75	10/07/24	1,87	16,08	0,21	20,44	0,62	21,27	☆☆☆☆☆	
 Gbl Platform Off Inv ESG US Equity R	LU0185495495	187,31 EUR	9,64	14,32	-0,27	46,56	10/07/24	0,79	13,15	-0,07	17,04	0,42	19,48	☆☆☆☆☆	
 GemEquity R	FR0011268705	182,09 EUR	11,57	14,17	-21,38	12,35	10/07/24	0,60	12,14	-0,72	15,34	0,09	17,51	☆☆☆☆☆	
 Global Technology Fund A EUR Dist	LU0099574567	68,88 EUR	17,00	33,28	43,86	167,60	10/07/24	1,87	14,03	0,61	17,68	1,07	20,03	☆☆☆☆☆	
 Groupama Avenir Euro NC	FR0010288308	1 956,30 EUR	0,77	6,30	-19,30	20,55	10/07/24	-0,13	17,52	-0,43	21,01	0,10	21,33	☆☆☆☆☆	

■ LISTE : UNEP MULTISELECTION PLUS

Nom	ISIN	VL	Perf. YTD	Perf. 1A	Perf. 3A	Perf. 5A	Date Perf.*	Sharpe* 1A	Risque* 1A	Sharpe* 3A	Risque* 3A	Sharpe* 5A	Risque* 5A	Notation*	
ACTIONS															
 GS Europe CORE Equ Pf Base (Acc)	LU0234681749	28,77 EUR	13,94	22,32	25,30	51,34	10/07/24	1,25	11,15	0,47	13,01	0,47	17,03	★★★★★	
 GS Eurozone Equity Income P Cap EUR	LU0127786431	854,67 EUR	7,30	14,61	26,84	51,87	10/07/24	0,55	11,19	0,42	14,92	0,40	19,86	★★★★★	
 HANSEATIQUE Hanséatique A	FR0012881761	190,51 EUR	13,62	22,91	7,31	66,15	10/07/24	1,09	15,52	0,07	18,11	0,44	22,06	★★★★★	
 HGIF Indian Equity AC EUR	LU0164881194	301,64 EUR	19,03	34,23	56,76	78,47	10/07/24	2,45	11,24	1,04	13,65	0,60	18,70	★★★★★	
 HMG Découvertes C	FR0010601971	296,29 EUR	4,72	3,78	16,24	48,08	10/07/24	-0,26	10,41	0,21	9,65	0,56	11,59	★★★★★	
 HSBC Actions Patrimoine AC	FR0010143545	1 106,97 EUR	2,00	6,46	16,60	38,52	10/07/24	-0,20	13,75	0,17	16,94	0,25	21,97	★★★★★	
 iMGP Funds Sustainable Europe C EUR 2	LU0096450555	482,35 EUR	-2,86	1,01	-15,77	13,66	09/07/24	-0,38	16,91	-0,37	19,59	0,09	20,40	★★★★★	
 iMGP Funds US Value C EUR HP	LU0821216685	260,80 EUR	2,17	10,17	5,93	25,77	09/07/24	0,46	10,12	0,05	13,25	0,23	17,35	★★★★★	
 Janus Henderson Pan European Fund R€Acc	LU0201075453	10,96 EUR	9,01	20,90	24,37	63,91	10/07/24	1,15	11,28	0,42	14,27	0,52	18,33	★★★★★	
 JH US Forty Fund A2 HEUR	IE0009531827	58,51 EUR	21,92	33,40	6,89	76,23	10/07/24	1,61	14,60	0,00	21,56	0,49	22,36	★★★★★	
 JHHF Euroland A2 EUR	LU0011889846	72,29 EUR	10,16	19,67	20,54	48,90	10/07/24	0,84	13,39	0,29	15,30	0,39	19,06	★★★★★	
 JHHF Global Sustainable Equity A2 EUR	LU1984711512	19,72 EUR	17,38	23,79	21,13	84,99	10/07/24	1,46	11,96	0,32	15,29	0,74	17,63	★★★★★	
 JHHF Global Technology Leaders A2 EUR	LU0572952280	208,16 EUR	35,76	52,85	47,44	145,88	10/07/24	2,54	17,44	0,61	19,19	0,98	20,04	★★★★★	
 JHHF Japanese Smaller Companies H A2 EUR	LU1572378708	87,02 EUR	5,81	16,35	33,84	81,67	10/07/24	1,04	11,14	0,60	12,68	0,71	17,46	★★★★★	
 JHHF Pan European Smaller Companies A2 EUR	LU0046217351	76,84 EUR	11,38	15,50	2,99	59,32	10/07/24	0,56	14,55	-0,07	16,86	0,40	21,43	★★★★★	
 JPMF China A-Sh Opp A Acc EUR	LU1255011097	18,16 EUR	-4,47	-18,78	-47,50	-5,07	10/07/24	-1,20	17,97	-1,12	18,81	-0,06	20,27	★★★★★	
 JPMF Euroland Dynamic A Perf Acc EUR	LU0661985969	383,66 EUR	13,02	17,56	24,80	61,71	10/07/24	0,71	12,40	0,38	15,21	0,48	19,92	★★★★★	
 JPMF Euroland Equity A Acc EUR	LU0210529490	27,38 EUR	11,26	17,21	24,23	49,13	10/07/24	0,65	12,84	0,34	15,39	0,39	19,57	★★★★★	
 JPMF Europe Strategic Value A Dist EUR	LU0107398884	18,76 EUR	11,07	20,77	31,37	37,81	10/07/24	1,21	11,19	0,51	14,61	0,28	21,29	★★★★★	
 JPMF Global Healthcare A Acc EUR	LU0880062913	292,16 EUR	9,55	13,73	11,86	56,26	10/07/24	0,69	11,79	0,23	13,73	0,57	16,69	★★★★★	
 JPMF Global Natural Resources A Acc EUR	LU0208853274	21,80 EUR	6,03	13,01	39,56	57,40	10/07/24	0,45	17,14	0,43	22,44	0,35	25,31	★★★★★	
 Keren Essentiels C	FR0011271550	269,85 EUR	-3,95	-7,20	-8,89	12,41	10/07/24	-0,92	16,73	-0,35	16,49	0,05	19,14	★★★★★	
 Kirao Multicaps AC	FR0012020741	177,50 EUR	3,78	1,37	-14,94	3,17	09/07/24	-0,41	14,92	-0,43	16,40	0,00	18,61	★★★★★	
 Kirao Smallcaps AC	FR0012633311	197,44 EUR	-4,42	-3,49	-11,02	12,60	09/07/24	-0,64	16,21	-0,34	17,72	0,07	19,97	★★★★★	
 Lazard Small Caps France A	FR0010262436	3 013,77 EUR	-3,51	0,50	0,10	34,00	10/07/24	-0,53	15,35	-0,20	14,40	0,24	17,50	★★★★★	
 LFR Euro Développement Durable ISR P	FR0010585281	147,86 EUR	4,46	12,15	4,58	41,49	10/07/24	0,18	14,77	-0,02	18,50	0,30	20,01	★★★★★	
 LMdG Familles & Entrepreneurs (EUR) P	FR0007082060	176,88 EUR	11,26	9,56	8,42	24,12	10/07/24	0,40	10,09	0,05	10,92	0,22	15,49	★★★★★	
 Lyxor Index Fund Euro B	FR0000443160	163,01 EUR	11,89	18,86	30,14	56,18	10/07/24	0,73	13,20	0,43	16,61	0,40	21,25	★★★★★	
 M&G Lux Glb Sust Paris Aligned A EUR Acc	LU1670715207	52,20 EUR	11,86	18,52	30,13	75,24	11/07/24	1,27	9,31	0,67	11,69	0,80	14,56	★★★★★	
 M&G Lux Global Dividend Fund A EUR Acc	LU1670710075	16,43 EUR	11,93	15,93	29,28	61,20	11/07/24	0,91	10,77	0,57	12,46	0,56	17,11	★★★★★	
 M&G Lux Global List Infra Fd A EUR Acc	LU1665237704	15,12 EUR	1,43	1,95	4,88	21,04	11/07/24	-0,23	13,29	0,03	13,14	0,24	16,77	★★★★★	
 Magellan C	FR0000292278	20,47 EUR	6,67	7,68	-18,54	-14,67	10/07/24	0,00	12,40	-0,71	14,22	-0,24	16,02	★★★★★	




■ LISTE : UNEP MULTISELECTION PLUS

Nom	ISIN	VL	Perf. YTD	Perf. 1A	Perf. 3A	Perf. 5A	Date Perf.*	Sharpe* 1A	Risque* 1A	Sharpe* 3A	Risque* 3A	Sharpe* 5A	Risque* 5A	Notation*	
ACTIONS															
 Mandarine Europe Microcap R	LU1303940784	24,50 EUR	5,11	8,70	-14,16	43,61	10/07/24	0,18	11,93	-0,47	14,24	0,36	18,31	☆☆☆☆☆	
 Mandarine Global Microcap R	LU1329694266	172,45 EUR	3,47	10,91	-3,63	43,23	10/07/24	0,52	10,28	-0,26	12,38	0,39	17,89	☆☆☆☆☆	
 Mandarine Global Property C	FR0013528478	108,27 EUR	1,50	11,88	-11,01	-	10/07/24	0,42	16,24	-0,29	16,92	-	-	☆☆☆☆☆	
 Mandarine Global Sport R	LU2257982228	105,64 EUR	6,57	5,63	-8,18	-	10/07/24	-0,01	12,51	-0,26	15,83	-	-	☆☆☆☆☆	
 Mandarine Global Transition R	LU2257980289	167,46 EUR	10,03	11,53	4,28	-	10/07/24	0,46	11,68	0,00	14,63	-	-	☆☆☆☆☆	
 Mandarine Premium Europe R	FR0010687749	275,17 EUR	1,93	6,03	-3,84	38,19	10/07/24	-0,08	12,76	-0,20	14,57	0,34	17,18	☆☆☆☆☆	
 Mandarine Small Caps France R	FR0010561415	341,84 EUR	2,55	1,73	-	26,90	10/07/24	-0,47	13,83	-0,20	13,56	0,22	16,09	☆☆☆☆☆	
 Mandarine Unique Small&Mid Caps Europe R	LU0489687243	1 543,29 EUR	4,07	10,22	-13,14	11,88	10/07/24	0,12	14,91	-0,37	17,37	0,05	19,20	☆☆☆☆☆	
 Mandarine Valeur R	FR0010554303	525,54 EUR	3,10	6,30	6,36	10,01	10/07/24	-0,16	12,37	-0,01	14,86	0,04	23,07	☆☆☆☆☆	
 Mirova Europe Envir Equity R/A EUR	LU0914733059	179,66 EUR	-0,29	-0,04	-15,86	26,65	10/07/24	-0,53	15,03	-0,41	17,65	0,20	19,25	☆☆☆☆☆	
 Moneta Multi Caps C	FR0010298596	367,77 EUR	-0,28	1,64	3,71	34,59	10/07/24	-0,62	13,69	-0,10	15,42	0,24	20,21	☆☆☆☆☆	
 NIF Lux I DNCA Em Europe Equity R EUR	LU0147918923	59,00 EUR	17,67	31,52	-9,13	-4,68	10/07/24	2,60	10,52	-0,22	23,23	-0,05	23,82	☆☆☆☆☆	
 NIF Lux I Them AI and Robot R/A EUR	LU1951200481	225,94 EUR	16,11	26,14	32,94	114,53	10/07/24	1,01	17,68	0,37	21,23	0,73	21,42	☆☆☆☆☆	
 NIF Lux I Them Safety R/A EUR	LU1951225553	168,79 EUR	10,50	20,70	-3,21	50,60	10/07/24	1,18	14,95	-0,08	20,00	0,42	20,83	☆☆☆☆☆	
 NIF Lux I Them Meta R/A EUR	LU1951204046	170,77 EUR	7,96	15,67	3,23	57,62	10/07/24	0,85	12,30	-0,01	16,51	0,50	18,15	☆☆☆☆☆	
 NIF Lux I Thematics Water R/A EUR	LU1951229035	172,52 EUR	5,61	12,82	17,22	59,84	10/07/24	0,57	12,77	0,29	15,22	0,54	17,29	☆☆☆☆☆	
 Nordea 1 Nordic Equity Fund BP-EUR	LU0064675639	137,72 EUR	8,29	15,02	4,74	59,81	11/07/24	0,59	12,80	0,01	15,27	0,49	18,68	☆☆☆☆☆	
 ODDO BHF Artificial Intelligence CR-EUR	LU1919842267	201,19 EUR	18,72	34,24	26,03	78,36	10/07/24	1,56	17,64	0,25	21,36	0,56	20,98	☆☆☆☆☆	
 ODDO BHF Avenir CR-EUR	FR0000989899	4 688,87 EUR	-0,94	4,54	-1,56	21,67	10/07/24	-0,28	13,50	-0,16	15,68	0,15	19,01	☆☆☆☆☆	
 ODDO BHF Avenir Europe CR-EUR Acc	FR0000974149	671,94 EUR	3,46	10,06	-10,28	17,10	10/07/24	0,18	13,46	-0,31	17,37	0,11	19,91	☆☆☆☆☆	
 ODDO BHF Génération CR-EUR	FR0010574434	1 066,40 EUR	4,75	11,40	3,49	28,18	10/07/24	0,29	13,70	-0,03	17,08	0,20	20,54	☆☆☆☆☆	
 ODDO BHF Immobilier CR-EUR	FR0000989915	1 617,20 EUR	-0,42	21,95	-25,28	-16,41	10/07/24	0,61	23,75	-0,47	22,73	-0,19	23,28	☆☆☆☆☆	
 Oddo BHF Métropole Euro SRI CRw-EUR	FR0010632364	420,05 EUR	7,34	13,63	22,36	37,74	10/07/24	0,42	13,02	0,26	18,35	0,24	24,38	☆☆☆☆☆	
 Ofi Inv ESG Eq Clim Change RC	FR0013267150	1 508,35 EUR	6,44	9,33	-2,15	33,62	10/07/24	0,07	13,48	-0,15	16,37	0,27	18,29	☆☆☆☆☆	
 Ofi Invest Actions Immo Euro A	FR0000095465	236,21 EUR	-0,80	14,44	-31,43	-22,98	10/07/24	0,33	20,91	-0,65	20,65	-0,27	22,84	☆☆☆☆☆	
 Ofi Invest ESG Euro Equity Action R	FR0013275112	141,86 EUR	7,36	12,87	9,76	34,15	09/07/24	0,43	12,09	0,10	15,68	0,27	19,80	☆☆☆☆☆	
 Ofi Invest ESG Ming R	FR0007043781	354,02 EUR	8,77	-3,33	-38,81	-12,27	10/07/24	-0,37	16,86	-0,81	22,08	-0,14	20,98	☆☆☆☆☆	
 Pictet - Gbl Megatrend Select P EUR Acc	LU0386882277	368,72 EUR	8,47	16,63	4,55	44,20	10/07/24	0,88	12,70	0,00	14,96	0,43	17,26	☆☆☆☆☆	
 Pictet Biotech HP EUR Acc	LU0190161025	590,76 EUR	7,64	19,82	-8,85	18,30	10/07/24	0,46	22,57	-0,26	23,71	0,09	24,67	☆☆☆☆☆	
 Pictet Clean Energy Transition P EUR Acc	LU0280435388	159,93 EUR	10,02	14,31	20,14	95,56	10/07/24	0,36	19,45	0,17	21,68	0,59	23,49	☆☆☆☆☆	
 Pictet Digital P EUR Acc	LU0340554913	573,04 EUR	29,22	53,82	19,28	71,57	10/07/24	2,72	17,16	0,18	19,74	0,56	19,88	☆☆☆☆☆	
 Pictet Family P EUR	LU0130732364	146,87 EUR	11,61	15,56	-6,14	24,12	10/07/24	0,73	13,30	-0,24	16,44	0,19	19,60	☆☆☆☆☆	















■ LISTE : UNEP MULTISELECTION PLUS

Nom	ISIN	VL	Perf. YTD	Perf. 1A	Perf. 3A	Perf. 5A	Date Perf.*	Sharpe* 1A	Risque* 1A	Sharpe* 3A	Risque* 3A	Sharpe* 5A	Risque* 5A	Notation*	
ACTIONS															
 Pictet Gbl Env Opp P EUR Acc	LU0503631714	357,28 EUR	9,75	15,50	15,04	68,91	10/07/24	0,80	13,83	0,21	16,88	0,59	18,50	★★★★★	
 Pictet Premium Brands P EUR Acc	LU0217139020	271,26 EUR	1,04	2,72	5,34	55,80	10/07/24	-0,19	12,77	0,04	17,51	0,46	20,04	★★★★★	
 Pictet Quest Europe Sustainable Eq P EUR	LU0144509717	400,21 EUR	8,19	17,83	19,90	47,93	10/07/24	0,93	10,94	0,37	12,48	0,46	16,40	★★★★★	
 Pictet Robotics P EUR Acc	LU1279334210	353,40 EUR	18,56	37,32	35,71	125,64	10/07/24	1,38	20,57	0,34	23,15	0,74	23,37	★★★★★	
 Pictet Security P EUR Acc	LU0270904781	332,90 EUR	10,99	19,08	1,60	42,85	10/07/24	0,90	16,64	-0,01	18,30	0,40	19,42	★★★★★	
 Pictet Timber P EUR Acc	LU0340559557	217,46 EUR	-3,51	4,15	1,39	54,82	10/07/24	0,18	14,58	0,02	16,00	0,42	21,53	★★★★★	
 Pictet Water P EUR Acc	LU0104884860	513,19 EUR	6,03	13,90	13,10	52,36	10/07/24	0,78	12,67	0,24	14,78	0,52	16,86	★★★★★	
 Pluvalca Disruptive Opportunities A	FR0013076528	124,11 EUR	-1,29	-2,68	-33,80	-5,01	10/07/24	-0,61	18,01	-0,75	19,85	-0,11	19,56	★★★★★	
 Pluvalca Small Caps A	FR0000422859	753,20 EUR	0,33	1,48	-2,82	14,54	10/07/24	-0,42	15,44	-0,18	17,51	0,08	19,93	★★★★★	
 Prevoir Gestion Actions C	FR0007035159	588,78 EUR	21,31	26,37	5,52	71,43	09/07/24	0,88	18,68	0,01	23,36	0,43	24,32	★★★★★	
 Prevoir Perspectives C	FR0007071931	282,33 EUR	-1,92	-0,74	-26,68	9,00	04/07/24	-0,40	14,70	-0,59	19,59	0,05	22,90	★★★★★	
 Quadrator SRI IC	FR0010482984	470,46 EUR	-0,26	4,76	-8,10	28,63	10/07/24	-0,12	14,53	-0,26	17,04	0,22	18,97	★★★★★	
 Quadrige Europe MidCaps C	FR0013072097	178,59 EUR	-4,65	-4,50	-10,90	35,05	10/07/24	-0,80	14,65	-0,36	16,54	0,25	19,45	★★★★★	
 Quadrige Multicaps Europe C	FR0013261807	132,34 EUR	-2,58	-3,14	-8,45	22,84	10/07/24	-0,75	14,17	-0,28	16,82	0,18	18,62	★★★★★	
 RAM (Lux) SF EM Equities L	LU0424800612	292,67 EUR	9,73	17,35	14,03	46,28	10/07/24	1,20	9,66	0,19	10,82	0,51	14,20	★★★★★	
 R-co Conviction Equity Value Euro C EUR	FR0010187898	236,77 EUR	2,89	10,11	16,91	35,18	10/07/24	0,09	12,38	0,16	17,56	0,21	24,28	★★★★★	
 R-co Thematic Gold Mining C EUR	FR0007001581	93,99 EUR	19,38	15,28	15,69	60,39	10/07/24	0,23	23,77	0,06	26,07	0,30	29,16	★★★★★	
 Richelieu Family R	FR0011689330	188,94 EUR	4,81	7,25	-11,78	34,20	10/07/24	0,03	13,07	-0,39	15,37	0,27	17,75	★★★★★	
 S.YTIC P	FR0013267382	127,05 EUR	4,77	7,69	-3,45	25,70	10/07/24	-0,10	14,47	-0,19	15,63	0,20	17,71	★★★★★	
 Sanso Essentiel A	FR0011236629	189,73 EUR	17,60	22,40	7,53	28,09	10/07/24	1,48	10,67	0,10	13,31	0,26	17,57	★★★★★	
 Sanso Smart Climate R	FR0014003NV7	123,01 EUR	13,32	21,13	-	-	10/07/24	1,37	10,32	-	-	-	-	-	
 Schroder Emerging Europe A Acc	LU0106817157	23,72 EUR	23,13	38,28	-	-	11/07/24	2,70	13,32	-	-	-	-	-	
 SEB Global Focus Fund C EUR	LU0957649758	267,21 EUR	19,93	26,25	32,97	73,97	09/07/24	1,67	12,35	0,67	13,04	0,73	15,67	★★★★★	
 Sextant PEA A	FR0010286005	1 048,05 EUR	-6,88	-6,95	-17,57	20,98	10/07/24	-0,80	15,45	-0,62	14,61	0,16	16,11	★★★★★	
 Sextant PME A	FR0010547869	274,40 EUR	1,27	4,33	-6,71	51,43	10/07/24	-0,16	12,46	-0,30	14,75	0,46	16,36	★★★★★	
 Sextant Tech A	FR0011050863	193,85 EUR	6,65	15,04	-4,38	24,02	10/07/24	0,64	14,43	-0,24	17,46	0,17	20,56	★★★★★	
 SFS - Sycomore Europe Happy@Work RC EUR	LU1301026388	173,91 EUR	14,58	21,21	7,96	38,96	10/07/24	0,98	12,41	0,05	15,67	0,34	17,71	★★★★★	
 SFS- Sycomore Europe Eco Solutions R EUR	LU1183791794	155,86 EUR	2,45	3,11	-11,38	41,05	10/07/24	-0,37	16,41	-0,34	17,21	0,28	20,16	★★★★★	
 SG Actions Energie C	FR0000423147	851,82 EUR	5,31	8,60	63,96	34,78	10/07/24	0,28	14,27	0,67	23,62	0,19	30,06	★★★★★	
 SG Actions Energie Europe C	FR0010541086	76,39 EUR	3,72	14,65	28,11	29,87	10/07/24	0,70	13,42	0,43	16,30	0,22	21,45	★★★★★	
 SG Actions Luxe C	FR0000988503	676,12 EUR	0,38	-2,42	-12,43	24,90	10/07/24	-0,60	14,51	-0,31	18,43	0,21	20,28	★★★★★	
 SG Actions Matières Premières C	FR0000423527	216,04 EUR	4,91	8,26	24,30	22,90	10/07/24	0,25	14,32	0,32	18,99	0,15	23,18	★★★★★	

■ LISTE : UNEP MULTISELECTION PLUS

Nom	ISIN	VL	Perf. YTD	Perf. 1A	Perf. 3A	Perf. 5A	Date Perf.*	Sharpe* 1A	Risque* 1A	Sharpe* 3A	Risque* 3A	Sharpe* 5A	Risque* 5A	Notation*
ACTIONS														
 SG Actions Monde C	FR0010260000	126,17 EUR	15,26	22,63	24,55	59,51	10/07/24	1,45	10,28	0,43	12,75	0,58	15,90	★★★★★
 SG Actions Monde Sélection C	FR0010278416	103,44 EUR	14,92	21,95	35,96	84,65	10/07/24	1,46	9,67	0,65	12,07	0,77	15,74	★★★★★
 SG Actions Or C	FR0000424319	342,00 EUR	19,96	21,48	15,85	38,27	10/07/24	0,27	27,37	0,03	29,75	0,15	33,29	★★★★★
 SG Amundi Actions France ISR C	FR0010431015	66,09 EUR	-1,93	-0,41	5,52	20,71	10/07/24	-0,65	13,78	-0,02	16,89	0,14	20,73	★★★★★
 SISF European Value A Acc EUR	LU0161305163	86,67 EUR	6,10	10,62	28,88	36,71	11/07/24	0,25	13,83	0,41	15,98	0,26	21,76	★★★★★
 Sofidy Sélection 1 P	FR0011694256	157,96 EUR	3,24	21,11	-16,71	3,51	10/07/24	0,69	20,06	-0,36	20,07	-0,01	19,76	★★★★★
 Sunny Managers F	FR0010922963	311,90 EUR	-6,45	-11,70	-7,92	39,15	09/07/24	-1,16	16,42	-0,36	15,74	0,30	18,59	★★★★★
 Sustainable Asia Equity Fund A EUR	LU0069452877	9,75 EUR	8,34	5,23	-13,02	15,58	10/07/24	-0,13	13,86	-0,48	15,56	0,13	17,13	★★★★★
 Sustainable Europe Equity Fund A EUR	LU0088814487	28,28 EUR	11,51	18,08	9,10	24,03	10/07/24	0,81	12,01	0,07	15,32	0,18	19,98	★★★★★
 Sycomore FranceCap A	FR0007065743	628,14 EUR	-1,36	-1,84	0,47	16,86	10/07/24	-0,58	15,62	-0,12	16,71	0,10	20,23	★★★★★
 Sycomore Social Impact R	FR0010117093	413,46 EUR	15,24	15,99	-8,64	10,65	10/07/24	0,60	12,26	-0,40	12,87	0,07	15,05	★★★★★
 Templeton Asian Growth A Acc EUR	LU0229940001	35,05 EUR	15,33	13,39	-11,42	11,38	10/07/24	0,41	13,16	-0,47	15,76	0,06	17,66	★★★★★
 Them Europe Select R C	FR0010058529	1 228,54 EUR	4,16	6,31	-8,19	1,48	10/07/24	-0,02	13,33	-0,26	16,18	-0,01	16,78	★★★★★
 Tikehau Equity Selection R-Acc-EUR	FR0012127389	1 052,31 EUR	7,98	16,64	11,15	51,72	10/07/24	0,85	10,92	0,15	13,21	0,49	16,36	★★★★★
 Tocqueville France ISR C	FR0010546960	71,17 EUR	0,75	5,17	4,71	28,14	10/07/24	-0,27	13,11	-0,03	15,64	0,21	19,76	★★★★★
 Tocqueville Materials For The Future P	FR0010649772	147,77 EUR	11,47	13,66	-9,45	15,81	10/07/24	0,20	25,17	-0,18	29,69	0,06	34,76	★★★★★
 Tocqueville Megatrends ISR C	FR0010546945	20,92 EUR	8,84	14,07	-3,73	25,49	10/07/24	0,41	12,39	-0,18	15,61	0,20	18,39	★★★★★
 Tocqueville Small Cap Euro ISR C	FR0010546903	68,56 EUR	4,18	8,19	-2,20	32,38	10/07/24	0,07	13,67	-0,16	17,34	0,23	20,44	★★★★★
 Tocqueville Value Europe ISR P	FR0010547067	274,01 EUR	6,81	13,89	18,39	25,82	10/07/24	0,50	11,55	0,25	14,96	0,18	21,44	★★★★★
 Uzès PEA	FR0007485420	1 948,78 EUR	1,99	-3,77	-13,59	-2,15	05/07/24	-0,63	14,60	-0,42	16,44	-0,07	18,63	★★★★★
 Uzès WWW Perf C	FR0010346817	242,24 EUR	6,68	7,93	-14,05	23,07	09/07/24	0,04	13,73	-0,42	15,74	0,21	16,69	★★★★★
 Varenne Conviction A-EUR	LU2722195596	112,44 EUR	12,79	-	-	-	10/07/24	-	-	-	-	-	-	-
 Vega Disruption R-C (EUR)	FR0013299047	164,79 EUR	19,27	29,20	5,71	50,36	10/07/24	1,34	14,95	-0,03	18,01	0,40	18,74	★★★★★
 Zenith SMID Cap € by Indépendance AM C	FR001400MP50	94,51 EUR	-	-	-	-	09/07/24	-	-	-	-	-	-	-
 Zenith World ISR	FR0013436664	156,25 EUR	13,10	21,90	25,15	-	09/07/24	1,47	10,80	0,50	12,76	-	-	★★★★★
MAT. PREM. PHYSIQUES														
 Amundi Blm EWC ex-Ag UCITS ETF Acc	LU1829218749	23,34 EUR	10,91	12,07	38,13	50,97	10/07/24	0,72	14,16	0,50	19,89	0,44	20,05	-
 Ofi Invest Precious Metals R	FR0011170182	766,97 EUR	8,06	9,71	-15,31	18,79	10/07/24	0,23	21,07	-0,34	21,23	0,10	24,47	-
IMMOBILIER														
 Aestiam Cap'Hébergement	QUA000006545	226,80 EUR	0,45	2,24	13,70	12,52	11/07/24	-0,51	1,62	1,16	2,38	0,50	3,29	-

■ LISTE : UNEP MULTISELECTION PLUS

Nom	ISIN	VL	Perf. YTD	Perf. 1A	Perf. 3A	Perf. 5A	Date Perf.*	Sharpe* 1A	Risque* 1A	Sharpe* 3A	Risque* 3A	Sharpe* 5A	Risque* 5A	Notation*
IMMOBILIER														
 Altixia Valeur P	FR0013442845	137,94 EUR	0,59	3,41	15,08	-	14/06/24	-	-	-	-	-	-	-
 BNP Paribas Diversipierre P	FR0011513563	92,53 EUR	-6,20	-16,27	-21,62	-16,76	28/06/24	-2,74	6,56	-1,68	5,62	-0,83	5,22	-
 Edissimmo	SCPI00000409	175,73 EUR	-5,27	-16,53	-9,73	-0,81	11/07/24	-1,34	15,28	-0,55	9,06	-0,13	7,20	-
 Efimmo 1	QUA000005463	190,80 EUR	1,18	-7,27	2,04	13,14	11/07/24	-1,04	10,71	-0,14	6,52	0,33	5,30	-
 Ficommerce	QUA000006537	189,00 EUR	1,27	-4,78	3,72	13,91	11/07/24	-1,09	7,92	-0,08	4,96	0,46	4,11	-
 Immorente	QUA000005711	306,00 EUR	1,15	3,92	15,43	27,33	11/07/24	0,02	2,20	1,40	2,34	1,78	2,36	-
 Immorente 2	QUA000005729	288,00 EUR	1,04	4,22	21,50	32,48	11/07/24	0,14	2,49	1,32	3,84	1,55	3,25	-
 Iroko Next	FR001400CVY1	112,31 EUR	2,76	6,77	-	-	11/07/24	1,69	1,78	-	-	-	-	-
 LF Europimmo	QUA000006685	869,40 EUR	1,21	-6,25	2,26	13,19	11/07/24	-1,04	9,76	-0,15	5,93	0,36	4,90	-
 LF Opis Patrimoine Partenaires	FR0010672451	106,79 EUR	-3,56	-4,58	-7,76	-5,18	28/06/24	-2,42	3,52	-1,47	2,90	-0,72	2,52	-
 Novapierre 1	SCPI00000829	406,64 EUR	1,06	3,43	15,19	25,60	11/07/24	-0,23	1,91	1,37	2,35	1,73	2,27	-
 Opcimmo P	FR0011066802	96,89 EUR	-6,56	-14,62	-17,26	-17,84	28/06/24	-3,99	4,34	-2,43	3,23	-1,67	2,76	-
 PF Grand Paris	QUA000005943	414,49 EUR	1,21	-12,21	-3,50	13,22	11/07/24	-1,01	15,92	-0,30	9,44	0,22	7,96	-
 PFO	QUA000005950	796,40 EUR	1,51	-4,65	6,76	17,65	11/07/24	-0,92	9,27	0,10	5,84	0,54	4,77	-
 PFO 2	SCPI00001959	150,06 EUR	1,30	-12,91	-4,49	5,34	11/07/24	-1,02	16,40	-0,32	9,71	0,04	7,68	-
 Primopierre	QUA000006214	154,14 EUR	-3,08	-14,36	-6,38	3,05	11/07/24	-1,29	14,09	-0,45	8,43	-0,02	6,71	-
 Primovie	SCPI00003829	169,74 EUR	-6,90	-5,00	4,31	14,52	11/07/24	-1,07	8,32	-0,04	5,19	0,47	4,27	-
 Rivoli Avenir Patrimoine	QUA000006321	230,02 EUR	-5,70	-15,51	-8,45	1,09	11/07/24	-1,38	14,08	-0,54	8,39	-0,08	6,71	-
 SC Pierre Impact	FR0014009XS9	103,43 EUR	1,66	2,31	-	-	28/06/24	-1,49	1,04	-	-	-	-	-
 SC Tangram A	FR0013428349	198,64 EUR	-1,16	-12,54	-9,99	-0,68	11/07/24	-2,07	8,04	-1,03	4,84	-0,22	3,96	-
 Sofidy Pierre Europe A	FR0013260262	107,37 EUR	1,38	2,16	-3,38	8,95	14/06/24	-	-	-	-	-	-	-
 SwissLife ESG Dynapierre P	FR0013219722	950,99 EUR	-2,76	-8,92	-14,86	-11,06	28/06/24	-2,72	4,19	-1,90	3,56	-1,10	3,01	-
FCPR														
 Eiffel Infrastructures Vertes	FR001400BCG0	110,70 EUR	2,77	5,96	-	-	05/07/24	2,94	0,69	-	-	-	-	-
 Eurazeo Private Value Europe 3 C	FR0013301553	140,04 EUR	4,16	9,35	24,35	37,25	28/06/24	3,73	1,44	4,58	1,29	4,17	1,39	-

Contrat collectif d'assurance vis assuré par Oradéa Vie - Société Anonyme d'assurance sur la vie et de capitalisation au capital de 20 204 256 euros entièrement libéré.

Entreprise régie par le code des assurances 430 435 669 NANTERRE. Groupe Société Générale - Siège Social : 50, avenue du Général de Gaulle 92093 Paris La Défense Cedex. Oradéa Vie est une société soumise au contrôle de l'Autorité de Contrôle Prudentiel et de Résolution (61 rue Taitbout - 75436 Paris Cedex 9).

et présenté par UNEP Diffusion Courtage, intermédiaire en assurance Société par Actions Simplifiées au Capital de 100 000 € RCS de Paris n°353 356 439N°ORIAS : 07 005 716 www.orias.fr Siège social : 12, rue Clapeyron 75008 Paris



Union Nationale d'Epargne et de Prévoyance

12, rue Clapeyron 75008 Paris

01 53 64 80 60

contact@unep.asso.fr

www.unep-partenaires.com