


Annexes financières

CAPITALISATION



- Support Euro
- Monétaire
- Obligataire
- Performance Abs.
- Allocation d'actifs
- Action
- Matière première physique
- Immobilier Physique

LISTE : UNEP CAPITALISATION

Nom	ISIN	VL	Perf. YTD	Perf. 1A	Perf. 3A	Perf. 5A	Date Perf.*	Sharpe* 1A	Risque* 1A	Sharpe* 3A	Risque* 3A	Sharpe* 5A	Risque* 5A	Notation*	
MONÉTAIRE															
Amundi EUR Overnight Return UE Acc	FR0010510800	113,36 EUR	0,47	2,04	9,31	9,19	31/03/26	0,53	0,03	-0,13	0,10	-0,24	0,24	★★★★★	
Amundi Sm Over Ret UCITS ETF Acc	LU1190417599	108,73 EUR	0,58	2,44	10,25	10,64	31/03/26	7,00	0,06	2,30	0,12	0,84	0,25	★★★★★	
Amundi USD Fed Fd Rate UCITS ETF Acc EUR	LU1233598447	108,24 EUR	2,81	-2,46	8,46	20,52	31/03/26	-1,41	7,34	-0,29	6,69	0,30	7,01	★★★★★	
AXA Court Terme AC	FR0000288946	2 613,90 EUR	0,50	2,09	9,69	9,83	31/03/26	2,70	0,03	0,90	0,11	0,25	0,25	★★★★★	
BFT Aureus ISR P-C	FR0012903250	108,79 EUR	0,45	1,91	9,19	8,86	01/04/26	-3,02	0,03	-0,54	0,11	-0,43	0,25	★★★★★	
SG Amundi Monétaire ISR P	FR0011360684	106,03 EUR	0,43	1,80	8,76	8,31	31/03/26	-7,23	0,03	-1,79	0,11	-0,91	0,24	★★★★★	
SG Monétaire Plus E	FR0011047513	109,21 EUR	0,46	1,95	9,24	9,15	31/03/26	-2,29	0,03	-0,36	0,11	-0,26	0,24	★★★★★	
SG Monétaire Plus I	FR0000003964	25 941,61 EUR	0,51	2,15	9,86	10,02	31/03/26	4,48	0,03	1,40	0,11	0,39	0,25	★★★★★	
SG Monétaire Plus P	FR0011362094	106,47 EUR	0,44	1,85	8,92	8,63	31/03/26	-5,55	0,03	-1,26	0,11	-0,66	0,24	★★★★★	
OBLIGATAIRE															
ABN AMRO Candriam Global Convertibles A	LU1406017647	113,85 EUR	0,59	10,73	16,15	-1,39	31/03/26	1,72	6,11	0,56	6,34	-0,25	7,46	★★★★★	
Amundi EM Hard Currency Bond A EUR C	LU0907913460	740,43 EUR	-1,49	8,11	25,76	3,21	31/03/26	1,62	5,28	1,02	5,98	-0,07	7,60	★★★★★	
Amundi Euro Government Bond 25+Y UE Acc	LU1686832194	73,77 EUR	1,00	-1,54	-7,01	-44,45	31/03/26	-0,64	11,04	-0,18	14,36	-0,72	17,29	★★★★★	
Amundi Euro Government Bond 3-5Y UE Acc	LU1650488494	151,04 EUR	-0,79	1,11	7,75	-2,69	31/03/26	0,45	1,88	0,26	2,92	-0,54	3,48	★★★★★	
Amundi Euro Govt Infl-Link Bond UE Acc €	LU1650491282	169,07 EUR	1,52	2,95	4,95	2,54	31/03/26	0,21	3,18	-0,13	4,31	-0,09	6,88	★★★★★	
Amundi Funds Euro Aggr Bond A EUR C	LU0616241476	130,30 EUR	-1,69	0,76	8,18	-9,84	31/03/26	0,24	3,00	0,33	4,03	-0,64	4,88	★★★★★	
Amundi Gbl Aggr Green Bd UE Acc EUR	LU1563454310	48,63 EUR	-0,55	0,44	7,92	-10,08	31/03/26	-0,39	3,82	0,18	4,66	-0,58	5,69	★★★★★	
Amundi IS Float Ra USD Cor ESG UE USD	LU1681041031	55,88 EUR	0,39	2,56	12,18	11,49	31/03/26	2,07	0,36	1,33	0,61	0,59	0,65	★★★★★	
Amundi Oblig Internation Flex EUR-I-C	FR0010032573	675,41 EUR	-0,06	1,45	9,74	5,36	30/03/26	-0,16	6,48	0,13	5,78	0,04	5,95	★★★★★	
Amundi US Treasury Bond 7-10Y C-EUR Cap	LU1407888137	42,97 EUR	-0,78	1,62	-	-	31/03/26	0,46	5,24	-	-	-	-	★★★★★	
Auris Euro Rendement R	LU1599120273	139,26 EUR	-1,65	1,55	16,88	11,91	30/03/26	0,22	2,51	0,97	2,80	0,33	3,34	★★★★★	
AXA Euro 7-10 C	FR0000172124	57,46 EUR	-1,07	1,90	10,31	-9,98	31/03/26	0,30	4,05	0,42	5,41	-0,47	6,53	★★★★★	
AXA IM FIIS US Short Durat HY FH EUR Acc	LU0292585626	159,48 EUR	-0,74	2,65	12,77	6,80	31/03/26	0,47	2,08	0,59	2,60	-0,06	3,84	★★★★★	
AXA WF Global Infl Bds A EUR Acc	LU0266009793	139,26 EUR	0,32	0,78	-2,59	-12,95	31/03/26	0,07	4,40	-0,39	5,54	-0,54	7,32	★★★★★	
Axiom 2027 RC EUR	FR001400JNU1	1 140,81 EUR	-0,50	1,89	-	-	30/03/26	1,13	0,63	-	-	-	-	-	
Axiom Emerging Markets Corp Bd RC EUR(v)	LU2821740573	1 124,52 EUR	-0,34	4,94	-	-	30/03/26	1,62	2,80	-	-	-	-	-	
Axiom Obligataire HC EUR(v)	LU1876460731	2 391,42 EUR	-1,11	3,05	27,16	12,40	30/03/26	1,39	2,03	1,40	3,34	0,33	3,80	★★★★★	
Axiom Obligataire RC EUR(v)	LU1876460905	2 223,97 EUR	-0,96	3,68	28,89	13,68	30/03/26	1,70	2,03	1,53	3,34	0,39	3,81	★★★★★	
CamGestion Convertibles Europe Classic	FR0000285629	52,38 EUR	1,04	5,86	26,28	16,04	30/03/26	2,09	5,45	1,35	5,01	0,44	5,90	★★★★★	
Candriam Bd Candriam Bds Euro Cla C	LU0011975413	1 102,81 EUR	-0,97	1,15	6,90	-11,28	31/03/26	0,12	3,14	0,20	4,38	-0,68	5,20	★★★★★	
Carmignac Credit 2027 A EUR Acc	FR00140081Y1	126,55 EUR	-0,62	2,20	20,67	-	31/03/26	1,00	1,02	1,71	1,98	-	-	★★★★★	

LISTE : UNEP CAPITALISATION

Nom	ISIN	VL	Perf. YTD	Perf. 1A	Perf. 3A	Perf. 5A	Date Perf.*	Sharpe* 1A	Risque* 1A	Sharpe* 3A	Risque* 3A	Sharpe* 5A	Risque* 5A	Notation*
OBLIGATAIRE														
Carmignac Credit 2029 A EUR Acc	FR001400KAV4	117,93 EUR	-1,21	3,20	-	-	31/03/26	1,03	2,24	-	-	-	-	-
Carmignac Credit 2031 A EUR Acc	FR001400U453	103,70 EUR	-1,31	3,51	-	-	31/03/26	1,05	2,63	-	-	-	-	-
Carmignac Pf Credit A EUR Acc	LU1623762843	156,36 EUR	-1,01	3,72	24,72	11,76	31/03/26	1,22	2,50	1,87	2,73	0,25	3,79	★★★★★
Carmignac Sécurité AW EUR Acc	FR0010149120	1 910,95 EUR	-0,52	1,03	11,64	6,11	31/03/26	-0,22	0,86	0,61	1,37	-0,17	1,97	★★★★★
CM-AM Convertibles Europe RD	FR0013481074	30,45 EUR	0,46	3,47	17,03	6,65	30/03/26	0,95	5,77	0,73	5,49	0,10	6,14	★★★★★
CPR Focus Inflation P	FR0010832469	79,47 EUR	2,08	0,59	5,38	19,67	31/03/26	-0,90	2,28	-0,58	3,41	0,41	4,71	★★★★★
DNCA Sérénité Plus C	FR0010986315	125,60 EUR	-0,36	1,78	10,37	9,13	31/03/26	1,26	0,62	1,22	0,63	0,22	1,00	★★★★★
DPAM L Bonds EUR Corporate 2026 B	LU2532470296	110,62 EUR	0,34	2,14	11,14	-	31/03/26	0,37	0,34	0,59	1,44	-	-	★★★★★
Echiquier High Yield SRI Europe A	FR0013193679	112,88 EUR	-2,18	2,27	19,12	8,55	31/03/26	0,63	3,01	1,35	2,95	0,12	4,45	★★★★★
EdR Fd Bond Allocation A EUR	LU1161527038	233,61 EUR	-1,81	1,18	12,18	1,00	31/03/26	0,34	2,76	0,40	4,52	-0,21	4,39	★★★★★
EdR Fd Euro High Yield A EUR	LU1160363633	437,35 EUR	-1,67	2,43	18,67	10,85	31/03/26	0,53	2,80	1,36	2,76	0,23	4,08	★★★★★
EdR SICAV Euro Sustainable Credit A EUR	FR0010172767	381,53 EUR	-1,35	1,77	12,99	0,11	31/03/26	0,37	2,58	0,68	3,27	-0,28	4,06	★★★★★
EdR SICAV Millesima 2030 A EUR	FR001400S680	105,27 EUR	-2,00	1,66	-	-	31/03/26	0,30	3,02	-	-	-	-	-
EdR SICAV Millesima 2032 A EUR	FR00140120M2	98,66 EUR	-1,84	-	-	-	31/03/26	-	-	-	-	-	-	-
EdR SICAV Millesima Select 2028 A EUR	FR001400JGB5	111,52 EUR	-0,78	1,87	-	-	31/03/26	0,64	1,27	-	-	-	-	-
Eiffel Rendement 2030 R EUR	FR001400S0Q9	100,47 EUR	-2,71	0,55	-	-	30/03/26	0,12	3,35	-	-	-	-	-
Groupama Euro Credit Short Duration ZC	FR0000171837	3 423,69 EUR	-0,62	1,99	12,96	7,81	31/03/26	1,18	0,94	1,41	1,14	0,01	1,53	★★★★★
Groupama Euro Govies ZD	FR0010973149	10 795,99 EUR	-0,98	0,56	6,02	-12,88	30/03/26	-0,07	3,51	0,11	4,81	-0,66	5,92	★★★★★
iShares € Corp Bond ESG SRI ETF EUR Dis	IE00BYZTVT56	4,69 EUR	-1,00	1,90	13,10	-1,28	31/03/26	0,52	2,13	0,75	3,02	-0,37	4,14	★★★★★
iShares € HY Crp Bd ESG SRI ETF EUR Acc	IE00BJK55C48	5,71 EUR	-2,32	3,28	20,98	10,84	31/03/26	1,04	2,72	1,39	3,00	0,20	4,87	★★★★★
iShares iBonds Dec28 Term \$ Corp ETF Acc	IE0000UJ3480	116,10 USD	2,35	-1,34	-	-	31/03/26	-1,00	8,59	-	-	-	-	-
IVO 2028 R	FR001400BJT8	131,11 EUR	-1,51	2,21	22,56	-	30/03/26	1,47	1,86	2,48	1,90	-	-	★★★★★
IVO Em Mkt Corporate Debt EUR-R	LU1165644672	149,89 EUR	-0,21	4,69	26,21	18,77	30/03/26	1,00	3,90	1,56	3,52	0,41	5,25	★★★★★
IVO IG 2030 R	FR001400SJA2	104,88 EUR	-1,31	3,33	-	-	30/03/26	1,92	1,97	-	-	-	-	-
JHHF EM Debt Hard Currency Hed A2 EUR	LU2548015184	122,33 EUR	-1,99	6,64	22,60	-	31/03/26	1,43	5,23	0,89	6,09	-	-	★★★★★
JHHF Euro Corporate Bond A2 EUR	LU0451950314	159,29 EUR	-1,43	0,95	12,06	-5,33	31/03/26	0,19	2,41	0,57	3,46	-0,55	4,28	★★★★★
JHHF Euro High Yield Bond A2 EUR	LU0828815570	172,66 EUR	-2,41	1,80	19,60	5,72	31/03/26	0,52	3,14	1,26	3,16	0,01	4,55	★★★★★
JHHF Strategic Bond Hedged A2 EUR	LU1627461624	92,94 EUR	-2,06	1,96	-0,10	-14,80	31/03/26	0,22	3,93	-0,15	7,50	-0,63	7,48	★★★★★
JPMF EU Government Bond A Acc EUR	LU0363447680	14,67 EUR	-1,17	0,78	6,43	-12,46	31/03/26	0,10	3,41	0,19	5,01	-0,65	5,78	★★★★★
Keren Corporate C	FR0010697532	217,11 EUR	-0,32	2,91	17,33	13,31	30/03/26	1,68	1,21	1,91	1,48	0,32	3,33	★★★★★
La Française Rendement Gblal 2028 RC EUR	FR0013439403	111,31 EUR	-1,41	2,59	19,43	5,11	31/03/26	0,46	2,63	1,21	3,05	-0,06	5,34	★★★★★
La Française Rendement Global 2028 + RC	FR0013439817	127,19 EUR	-2,05	4,83	28,66	14,33	31/03/26	0,77	4,62	1,37	4,79	0,24	7,42	★★★★★



* La date mentionnée dans le tableau est celle de la dernière VL disponible et du calcul des performances cumulées depuis le début de l'année et sur 1, 3 et 5 ans. Les performances sont indiquées en pourcentage. Le ratio de Sharpe, le risque (qui correspond à la volatilité annualisée des rendements hebdomadaires) et la notation Quantalys sont calculés au 28/02/2026.

■ LISTE : UNEP CAPITALISATION

Nom	ISIN	VL	Perf. YTD	Perf. 1A	Perf. 3A	Perf. 5A	Date Perf.*	Sharpe* 1A	Risque* 1A	Sharpe* 3A	Risque* 3A	Sharpe* 5A	Risque* 5A	Notation*	
OBLIGATAIRE															
 Lazard Credit Fi SRI RVC EUR	FR0010752543	415,57 EUR	-1,35	3,49	29,45	13,60	31/03/26	1,64	1,97	1,18	3,82	0,38	3,82	★★★★★	
 Lazard Credit Opportunities PC EUR	FR0010235507	1 575,60 EUR	-2,51	5,06	8,69	14,88	31/03/26	0,92	4,45	-0,05	5,72	0,33	5,96	★★★★★	
 M Convertibles IC	FR0013084357	686,11 EUR	0,54	6,32	27,59	15,12	30/03/26	2,07	5,63	1,40	5,02	0,33	6,12	★★★★★	
 M&G Lux Emerging Mrkts Bd Fd A EUR Acc	LU1670631016	13,67 EUR	0,31	3,34	22,10	18,33	31/03/26	-0,09	8,45	0,59	6,73	0,31	7,20	★★★★★	
 M&G Lux Gbl Float Rat HY Fd AH EUR Acc	LU1670722161	12,28 EUR	-0,97	0,76	17,01	19,91	31/03/26	-0,64	1,97	1,29	1,92	0,77	2,88	★★★★★	
 M&G Lux Global Macro Bond Fd A EUR Acc	LU1670719613	13,51 EUR	1,13	-2,50	-2,98	-9,34	31/03/26	-1,03	6,49	-0,54	6,69	-0,50	6,49	★★★★★	
 MAM Target 2027 C	FR0014009BP1	126,77 EUR	-0,42	3,07	20,76	-	31/03/26	1,09	1,73	1,64	2,48	-	-	★★★★★	
 Mandarine Global Target 2030 C	LU2786374178	105,92 EUR	-0,67	3,58	-	-	31/03/26	0,56	3,67	-	-	-	-	★★★★★	
 MirovaFd Mirova Gbl Green Bond I/A EUR	LU1472740502	758,16 EUR	-1,18	1,45	7,07	-13,96	31/03/26	0,26	3,26	0,20	4,72	-0,74	5,58	★★★★★	
 NatixisAM Ostrum Euro Inflation I/A€	LU0935222652	51,88 EUR	1,01	2,83	6,79	11,07	31/03/26	0,60	2,14	-0,16	2,77	0,19	4,64	★★★★★	
 Octo Rendement 2027 AC	FR001400XPX7	1 053,80 EUR	-0,90	2,61	-	-	31/03/26	0,77	1,73	-	-	-	-	★★★★★	
 Octo Rendement 2028 AC	FR001400CPO4	1 192,37 EUR	-1,31	2,14	17,99	-	31/03/26	0,44	2,14	1,31	2,61	-	-	★★★★★	
 Octo Rendement 2029 AC	FR001400XPV5	1 054,71 EUR	-1,55	2,40	-	-	31/03/26	0,43	2,55	-	-	-	-	★★★★★	
 ODDO BHF Euro Credit Sht Dur CR-EUR Acc	LU1486845537	114,98 EUR	-0,32	2,77	13,22	12,66	31/03/26	1,12	1,15	1,35	1,25	0,40	2,06	★★★★★	
 ODDO BHF Global Target 2028 CR EUR	FR001400C7W0	118,71 EUR	-0,45	3,00	16,55	-	31/03/26	0,84	1,54	1,36	2,03	-	-	★★★★★	
 Ostrum Credit Ultra Short Plus RE	FR001400KCZ1	108,30 EUR	0,32	2,29	-	-	31/03/26	1,29	0,26	-	-	-	-	★★★★★	
 Ostrum SRI Crossover L/C EUR	FR0011350685	1 311,31 EUR	-0,98	2,31	16,54	8,22	31/03/26	1,28	1,31	1,41	1,86	0,09	2,37	★★★★★	
 Pareto Nordic Corporate Bond A EUR	LU1608101579	136,73 EUR	0,76	4,77	21,83	24,36	31/03/26	1,98	1,72	2,75	1,37	1,47	2,00	★★★★★	
 Pluvalca Credit Opportunités 2028 A	FR001400A1J2	1 176,22 EUR	-1,07	2,43	17,64	-	30/03/26	0,61	2,03	1,27	2,61	-	-	★★★★★	
 R-co Conviction Credit 12M Euro C EUR	FR0010697482	141,27 EUR	-0,36	1,46	9,84	7,92	31/03/26	1,23	0,32	1,03	0,51	-0,12	0,67	★★★★★	
 R-co Conviction Credit Euro C EUR	FR0007008750	491,35 EUR	-1,04	2,38	16,82	4,12	31/03/26	0,97	2,04	1,27	2,51	-0,10	3,57	★★★★★	
 R-co Target 2029 HY F EUR	FR001400SE99	103,11 EUR	-1,89	2,32	-	-	31/03/26	0,43	3,08	-	-	-	-	★★★★★	
 Sanso Objectif Rendement 2031 A	FR0010813329	115,37 EUR	-1,37	0,88	9,36	4,77	30/03/26	1,14	1,06	1,01	0,85	-0,10	1,94	★★★★★	
 Schelcher Flexible Short Duration P	FR0010707513	187,28 EUR	-1,28	2,24	13,83	14,53	31/03/26	1,24	1,28	1,33	1,66	0,70	1,98	★★★★★	
 Schelcher Global Yield 2028 P	FR001400EZY8	120,25 EUR	-1,53	2,18	-	-	31/03/26	0,67	2,54	-	-	-	-	★★★★★	
 Sextant Bond Picking A	FR0013202132	114,83 EUR	-1,90	1,58	7,75	0,44	31/03/26	0,31	2,66	0,00	3,12	-0,29	3,36	★★★★★	
 Sextant Regatta 2031 A	FR001400S409	102,68 EUR	-2,03	2,17	-	-	31/03/26	0,57	2,97	-	-	-	-	★★★★★	
 SG Amundi Oblig Entreprises Euro ISR C	FR0050000837	97,02 EUR	-2,13	1,03	13,95	-3,00	30/03/26	0,71	2,12	0,77	2,90	-0,42	3,96	★★★★★	
 SG Oblig Etat Euro P	FR0010283853	214,08 EUR	-1,39	0,07	3,69	-13,11	31/03/26	-0,09	3,61	0,03	4,90	-0,67	5,69	★★★★★	
 SICAV Echiquier Credit SRI Europe A	FR0010491803	172,89 EUR	-1,57	1,02	11,43	2,35	31/03/26	0,23	2,45	0,65	2,81	-0,21	3,34	★★★★★	
 SICAV Echiquier Hybrid Bonds A	FR0013277571	109,19 EUR	-1,58	2,72	18,75	5,38	31/03/26	0,83	2,32	1,42	2,52	-0,03	4,09	★★★★★	
 Sunny Euro Crédit R	FR0011299379	125,10 EUR	-2,08	0,73	10,19	5,76	30/03/26	0,28	2,25	0,27	2,16	-0,01	3,38	★★★★★	

* La date mentionnée dans le tableau est celle de la dernière VL disponible et du calcul des performances cumulées depuis le début de l'année et sur 1, 3 et 5 ans. Les performances sont indiquées en pourcentage. Le ratio de Sharpe, le risque (qui correspond à la volatilité annualisée des rendements hebdomadaires) et la notation Quantalys sont calculés au 28/02/2026.

■ LISTE : UNEP CAPITALISATION

Nom	ISIN	VL	Perf. YTD	Perf. 1A	Perf. 3A	Perf. 5A	Date Perf.*	Sharpe* 1A	Risque* 1A	Sharpe* 3A	Risque* 3A	Sharpe* 5A	Risque* 5A	Notation*
OBLIGATAIRE														
 Sunny Multi-Oblig R	FR0012696102	113,94 EUR	-1,30	1,53	8,04	6,23	30/03/26	0,11	1,82	0,12	2,01	-0,06	2,62	☆☆☆☆☆
 Sycoyield 2030 RC	FR001400MCC6	109,99 EUR	-1,51	3,05	-	-	31/03/26	0,78	2,48	-	-	-	-	-
 Sycoyield 2032 RC	FR0014010IG3	100,01 EUR	-1,88	-	-	-	31/03/26	-	-	-	-	-	-	-
 Tikehau 2027 R-Acc-EUR	FR0013505450	121,50 EUR	-0,79	2,31	20,60	10,08	31/03/26	0,45	1,79	1,16	2,65	0,12	4,57	☆☆☆☆☆
 Tikehau 2029 R-Acc-EUR	FR001400K2B5	112,60 EUR	-1,43	1,83	-	-	31/03/26	0,54	2,23	-	-	-	-	-
 Tikehau 2031 R-Acc-EUR	FR001400UP68	101,56 EUR	-2,15	2,52	-	-	31/03/26	0,42	3,52	-	-	-	-	-
 Tikehau European High Yield R-Acc-EUR	FR0010460493	162,73 EUR	-1,85	2,17	25,31	14,92	31/03/26	0,57	2,78	1,33	3,29	0,40	4,15	☆☆☆☆☆
 Tikehau Short Duration R EUR Acc	LU1585265066	132,03 EUR	-0,35	1,84	11,72	8,71	31/03/26	0,72	0,63	0,87	0,86	0,05	1,27	☆☆☆☆☆
 TOBAM Anti-Benchmark HY Maturity 2027 B2	LU2585574176	118,18 EUR	-0,70	2,77	-	-	30/03/26	0,32	2,33	-	-	-	-	-
PERF. ABS.														
 BDL Rempart C	FR0010174144	258,84 EUR	3,15	8,92	25,94	50,85	31/03/26	1,67	8,98	0,57	9,50	0,86	9,73	☆☆☆☆☆
 Candriam Abs Ret Eq Mkt Ntrl C EUR Acc	LU1819523264	233,93 EUR	3,23	5,67	17,06	17,54	31/03/26	0,73	4,38	0,39	5,24	0,36	5,03	☆☆☆☆☆
 Carmignac Absolut Return Europ A € Acc	FR0010149179	412,78 EUR	-1,72	-0,35	4,22	5,76	31/03/26	-0,24	5,42	-0,19	4,48	-0,01	5,16	☆☆☆☆☆
 DNCA Invest Alpha Bonds B EUR	LU1694789535	126,94 EUR	-0,72	2,16	11,27	24,63	30/03/26	0,65	2,97	0,52	2,69	1,10	3,06	☆☆☆☆☆
 DNCA Invest One B EUR	LU0641745681	120,92 EUR	-3,63	-4,94	-1,80	0,88	31/03/26	-1,28	5,44	-0,81	4,24	-0,21	5,16	☆☆☆☆☆
 Eleva Absolute Return Europe A1 EUR Acc	LU1331971769	149,91 EUR	-2,71	4,11	11,97	18,59	30/03/26	0,67	4,93	0,51	4,10	0,63	4,06	☆☆☆☆☆
 Exane Pléiade Fund B EUR	LU0616900774	127,01 EUR	-5,69	-2,51	5,87	4,85	30/03/26	-0,20	2,98	-0,19	2,64	-0,09	3,16	☆☆☆☆☆
 Helium Performance B EUR	LU0912262275	1 495,98 EUR	0,62	4,87	14,33	20,85	30/03/26	2,85	1,29	1,29	1,36	1,34	1,70	☆☆☆☆☆
 Helium Selection B-EUR	LU1112771503	1 789,59 EUR	0,51	6,81	18,11	31,87	30/03/26	2,99	2,16	1,48	2,08	1,90	2,23	☆☆☆☆☆
 JHF Absolute Return Fd A2 H EUR Acc	LU0490786174	8,27 EUR	-0,01	3,49	15,33	15,73	31/03/26	1,46	1,29	1,08	1,90	0,59	2,77	☆☆☆☆☆
 JPM IF Global Macro Opp A Acc EUR	LU0095938881	180,53 EUR	-5,68	-5,47	-9,86	-14,43	31/03/26	-0,55	6,45	-0,34	7,10	-0,54	6,58	☆☆☆☆☆
 JPMF Europe Eq Abs Alpha A Perf Acc EUR	LU1001747408	203,57 EUR	2,25	8,79	38,70	60,89	31/03/26	1,57	5,09	1,31	5,98	1,42	6,19	☆☆☆☆☆
 Jupiter Merian Gb Eq Abs Ret L EUR H Acc	IE00BLP55460	1,80 EUR	-1,43	6,89	30,04	50,91	01/04/26	1,71	5,16	1,65	4,25	1,86	4,45	☆☆☆☆☆
 Mandarine Credit Opportunities C	FR0000971913	781,81 EUR	-1,32	-0,82	13,22	12,14	31/03/26	-0,23	1,39	0,94	1,99	0,48	2,44	☆☆☆☆☆
 Mandarine Solution R	FR0011668730	152,77 EUR	-0,46	5,71	22,97	24,32	27/03/26	0,92	9,17	0,67	7,13	0,56	6,67	☆☆☆☆☆
 Moneta Long Short R	FR0010871830	194,00 EUR	-1,77	14,86	27,12	26,65	30/03/26	2,88	7,07	1,20	5,96	0,76	6,10	☆☆☆☆☆
 Ouessant A	FR0010985945	1 030,63 EUR	1,06	0,23	-1,92	-14,29	30/03/26	-0,50	9,07	-0,35	8,85	-0,50	8,28	☆☆☆☆☆
 Pictet TR Atlas Titan P EUR	LU2206556016	146,90 EUR	1,28	16,12	35,34	36,89	30/03/26	2,45	6,08	1,77	5,48	1,02	5,42	☆☆☆☆☆
 Pictet TR-Atlas P EUR Acc	LU1433232854	140,11 EUR	0,73	8,23	19,44	18,02	30/03/26	2,10	3,08	1,40	2,88	0,71	2,77	☆☆☆☆☆
 Sycomore Opportunities R	FR0010363366	328,13 EUR	-1,83	4,46	2,20	-13,72	31/03/26	1,00	6,96	-0,06	7,99	-0,47	8,18	☆☆☆☆☆
 Varenne Long Short A-EUR	LU2722194946	107,37 EUR	-4,30	2,31	-	-	30/03/26	0,51	7,56	-	-	-	-	-

■ LISTE : UNEP CAPITALISATION

Nom	ISIN	VL	Perf. YTD	Perf. 1A	Perf. 3A	Perf. 5A	Date Perf.*	Sharpe* 1A	Risque* 1A	Sharpe* 3A	Risque* 3A	Sharpe* 5A	Risque* 5A	Notation*
ALLOCATION D'ACTIFS														
36 Laffitte RC EUR	FR0013356888	116,65 EUR	-3,63	0,22	4,16	3,99	30/03/26	0,39	4,44	0,03	4,08	0,11	4,14	★ ★ ★ ★ ★
AAF Profile 5 Aggressive A	LU1586379791	132,37 EUR	-2,42	5,92	-	-	31/03/26	0,37	11,32	-	-	-	-	★ ★ ★ ★ ★
ABN AMRO NexGen Multi-Asset A	LU1890809996	124,48 EUR	-2,18	7,15	20,41	18,79	31/03/26	0,48	9,61	0,73	7,35	0,44	7,70	★ ★ ★ ★ ★
Alienor Alter Euro A	FR0010526061	148,11 EUR	-1,16	-1,40	7,76	10,56	30/03/26	0,35	3,52	-0,09	3,63	0,38	4,10	★ ★ ★ ★ ★
Allocation Patrimoniale by DNCA C	FR001400PEJO	109,39 EUR	-0,75	2,72	-	-	30/03/26	1,24	4,24	-	-	-	-	★ ★ ★ ★ ★
Allocation Valeur by Varenne C	FR001400QQX3	101,36 EUR	-5,02	3,14	-	-	30/03/26	0,58	9,57	-	-	-	-	★ ★ ★ ★ ★
Allocation Valor by R-Co C	FR001400NFKO	117,34 EUR	-6,18	6,21	-	-	27/03/26	0,83	12,92	-	-	-	-	★ ★ ★ ★ ★
Ballmont World Momentum Opportunities A	FR0014011315	99,53 EUR	-	-	-	-	27/03/26	-	-	-	-	-	-	★ ★ ★ ★ ★
BFT Sélect Rdt 2027 Réduc Carbone I-C	FR0014000EJ7	1 140,85 EUR	-0,37	3,21	22,11	-	31/03/26	1,27	1,28	1,64	2,35	-	-	★ ★ ★ ★ ★
Canopée Equilibre C	FR0014009CE3	111,41 EUR	-1,90	4,39	16,31	-	30/03/26	0,24	9,08	0,46	7,49	-	-	★ ★ ★ ★ ★
Carmignac Invest Latitude A EUR Acc	FR0010147603	407,81 EUR	-1,87	19,29	42,26	32,82	31/03/26	1,51	10,42	1,18	8,84	0,46	9,14	★ ★ ★ ★ ★
Carmignac Patrimoine A EUR Acc	FR0010135103	787,27 EUR	-0,25	10,23	22,43	8,65	31/03/26	1,51	5,76	0,84	6,07	0,10	6,23	★ ★ ★ ★ ★
Carmignac Pf Emg Patrimoine A EUR Acc	LU0592698954	163,01 EUR	3,06	17,39	22,35	10,70	31/03/26	2,57	7,51	1,02	6,61	0,16	9,16	★ ★ ★ ★ ★
Clartan Flexible C	LU1100077103	144,94 EUR	-1,58	1,17	17,71	17,40	31/03/26	0,45	7,53	0,60	7,29	0,42	7,76	★ ★ ★ ★ ★
Clartan Patrimoine C	LU1100077442	61,99 EUR	-1,26	0,96	9,60	8,26	31/03/26	0,59	2,19	0,45	2,25	0,18	3,27	★ ★ ★ ★ ★
Clartan Valeurs C	LU1100076550	208,50 EUR	-2,69	12,37	44,57	53,64	31/03/26	1,24	16,67	0,95	14,78	0,71	14,75	★ ★ ★ ★ ★
Clartan Valeurs D	LU1100076634	139,46 EUR	-2,69	12,37	44,56	53,64	31/03/26	1,24	16,67	0,95	14,78	0,71	14,75	★ ★ ★ ★ ★
CM-AM Alizes Tempere RC	FR0010359323	997,08 EUR	-2,60	1,40	15,60	11,77	30/03/26	0,55	3,61	1,02	3,56	0,34	4,49	★ ★ ★ ★ ★
Constellation C	FR0011175199	169,96 EUR	-2,32	3,75	18,97	13,30	27/03/26	0,51	11,23	0,48	9,36	0,27	8,59	★ ★ ★ ★ ★
CPR Croissance Défensive P	FR0010097667	336,59 EUR	-4,87	-0,58	2,60	1,14	31/03/26	1,02	2,79	0,18	3,66	0,05	3,69	★ ★ ★ ★ ★
CPR Croissance Dynamique P	FR0010097642	131,66 EUR	-5,80	3,61	27,22	28,35	30/03/26	0,24	12,67	0,73	10,85	0,54	11,24	★ ★ ★ ★ ★
CPR Croissance Réactive P	FR0010097683	539,67 EUR	-5,50	2,26	9,67	7,98	30/03/26	0,90	6,33	0,49	6,66	0,33	6,24	★ ★ ★ ★ ★
C-Quadrat GreenStars ESG Flexible C	FR0011374081	155,87 EUR	-4,32	1,36	15,78	6,01	30/03/26	0,05	9,44	0,57	8,11	0,11	7,78	★ ★ ★ ★ ★
DNCA Invest Evolutif C EUR	LU2661119755	122,78 EUR	-5,26	1,87	-	-	31/03/26	0,16	11,96	-	-	-	-	★ ★ ★ ★ ★
Dorval Convictions R	FR0010557967	178,32 EUR	-3,61	3,06	17,06	20,44	31/03/26	0,77	8,14	0,52	8,87	0,47	9,09	★ ★ ★ ★ ★
Echiquier Allocation Flexible A	FR0012870657	130,53 EUR	-4,51	0,94	7,80	0,85	30/03/26	0,51	6,52	0,21	5,72	0,08	5,44	★ ★ ★ ★ ★
Echiquier Patrimoine A	FR0010434019	915,42 EUR	-0,59	1,26	10,40	5,71	31/03/26	0,06	1,87	0,58	1,83	-0,06	3,36	★ ★ ★ ★ ★
EdR Fd Income Europe A EUR	LU0992632538	137,30 EUR	-0,44	3,18	17,71	13,32	31/03/26	1,19	3,33	0,89	3,74	0,39	4,53	★ ★ ★ ★ ★
EdR Patrimoine A	FR0010041822	249,81 EUR	-0,63	2,52	17,51	12,38	30/03/26	1,15	3,32	0,85	3,73	0,36	4,51	★ ★ ★ ★ ★
EdR SICAV Equity Euro Solve A EUR	FR0013219243	121,42 EUR	-2,06	3,24	19,50	24,23	30/03/26	0,73	10,75	0,59	9,52	0,46	10,03	★ ★ ★ ★ ★
EdR SICAV Global Allocation A EUR	FR0007023692	342,43 EUR	-2,19	-1,15	11,08	14,01	30/03/26	0,01	7,31	0,53	7,73	0,25	8,68	★ ★ ★ ★ ★
EP Global Convictions C	FR001400MCO1	110,94 EUR	-2,68	2,64	-	-	27/03/26	1,02	6,16	-	-	-	-	★ ★ ★ ★ ★

* La date mentionnée dans le tableau est celle de la dernière VL disponible et du calcul des performances cumulées depuis le début de l'année et sur 1, 3 et 5 ans. Les performances sont indiquées en pourcentage. Le ratio de Sharpe, le risque (qui correspond à la volatilité annualisée des rendements hebdomadaires) et la notation Quantalys sont calculés au 28/02/2026.

LISTE : UNEP CAPITALISATION

Nom	ISIN	VL	Perf. YTD	Perf. 1A	Perf. 3A	Perf. 5A	Date Perf.*	Sharpe* 1A	Risque* 1A	Sharpe* 3A	Risque* 3A	Sharpe* 5A	Risque* 5A	Notation*
ALLOCATION D'ACTIFS														
 Erasmus Capital Plus E	FR0013460953	113,04 EUR	-2,59	1,49	12,03	9,44	31/03/26	0,02	5,88	0,32	5,46	0,15	5,39	★☆☆☆☆
 Ethna-AKTIV T EUR	LU0431139764	168,65 EUR	-1,33	8,14	20,75	18,80	01/04/26	1,25	6,28	0,94	5,41	0,50	5,01	★★★★★
 Eurose C	FR0007051040	462,38 EUR	-0,61	3,45	16,63	20,11	31/03/26	1,31	3,87	0,84	3,68	0,71	4,42	★★★★★
 FF European Multi Asset Income A EUR	LU0052588471	17,90 EUR	-2,08	-0,44	15,00	7,07	31/03/26	0,28	7,90	0,58	6,28	0,24	6,23	★★★★★
 FF Global MA Defensive Fd A EUR	LU0413543991	11,51 EUR	1,14	6,77	15,38	-1,17	31/03/26	1,87	4,74	0,83	4,26	-0,09	4,34	★★★★★
 FF Global Multi Asst Inc A Acc EUR H	FF0987487336	12,77 EUR	0,24	7,76	15,57	0,39	31/03/26	2,09	5,84	0,73	5,47	-0,03	5,80	★★★★★
 First Eagle Amundi Inter Fd AE EUR C	LU0565135745	287,03 EUR	0,51	10,41	35,31	49,69	31/03/26	1,17	10,96	1,11	9,27	1,00	9,55	★★★★★
 Garwin Flex C	FR0010785709	127,75 EUR	-2,35	3,95	21,62	7,74	27/03/26	0,58	8,37	0,54	7,59	0,18	6,93	★★★★★
 Ginjer Actifs 360 A	FR0011153014	244,50 EUR	1,64	18,04	43,18	53,23	31/03/26	1,77	11,93	0,87	11,84	0,70	13,67	★★★★★
 HMG Rendement D	FR0007495049	3 616,24 EUR	3,37	11,47	30,66	27,36	31/03/26	1,62	7,47	0,64	7,81	0,52	8,98	★★★★★
 iMGP Global Diversified Income C EUR HP	LU0095343421	324,50 EUR	-4,36	7,99	18,06	-4,11	30/03/26	1,69	7,18	0,82	7,32	-0,14	7,74	★★★★★
 Incomon Dynamique C	FR0013529104	130,18 EUR	-4,67	3,98	15,62	20,01	27/03/26	1,03	9,05	0,45	8,28	0,48	8,51	★★★★★
 Invesco Sustainable Allocation E Acc EUR	LU1701702703	13,87 EUR	-2,45	9,33	29,07	27,37	31/03/26	1,35	7,66	1,00	7,51	0,65	8,09	★★★★★
 JPM IF Global Income A Acc EUR	LU0740858229	165,57 EUR	-0,68	8,53	19,44	10,11	31/03/26	1,35	6,00	0,67	6,67	0,19	7,11	★★★★★
 Keren Patrimoine C	FR0000980427	2 494,13 EUR	-1,69	2,72	19,02	20,75	30/03/26	0,65	6,54	0,76	5,53	0,52	6,66	★★★★★
 Lazard Gestion Flexible R	FR0011530534	1 288,38 EUR	-2,63	1,24	2,24	1,00	31/03/26	0,30	4,25	-0,34	4,59	-0,03	4,35	★★★★★
 Lazard Patrimoine Croissance C	FR0000292302	524,36 EUR	-3,45	-1,45	7,63	20,64	31/03/26	-0,25	10,73	0,23	8,64	0,49	9,17	★★★★★
 Lazard Patrimoine SRI RC EUR	FR0012355139	127,42 EUR	-2,06	0,29	0,84	1,38	31/03/26	0,17	3,90	-0,39	4,35	-0,01	4,23	★★★★★
 LBPAM Alpha Allocation R	FR0010565515	131,93 EUR	-2,46	1,48	7,23	-0,66	30/03/26	0,91	2,82	0,18	2,68	-0,28	3,21	★★★★★
 LifeStrategy 20% Equity UCITS ETF EUR Ac	IE00BMVB5K07	25,24 EUR	-0,89	3,57	13,06	1,78	31/03/26	0,61	3,98	0,60	4,74	-0,14	5,36	★★★★★
 M&G Lux Dynamic Allocat Fd A EUR Acc	LU1582988058	12,25 EUR	0,51	9,72	21,99	26,12	31/03/26	1,69	6,92	0,77	7,10	0,61	7,01	★★★★★
 M&G Lux Optimal Income A EUR Acc	LU1670724373	10,70 EUR	-1,46	1,26	10,55	-0,61	31/03/26	0,47	4,41	0,31	5,61	-0,18	6,17	★★★★★
 M&G Lux Sustainable Alloc Fd A EUR Acc	LU1900799617	11,94 EUR	-2,87	4,48	9,28	3,83	31/03/26	0,58	6,63	0,29	6,91	0,04	7,51	★★★★★
 MAGE Global Equilibre C EUR	FR0013476066	121,03 EUR	-1,39	1,38	11,49	11,98	31/03/26	0,37	5,20	0,42	4,82	0,37	4,80	★★★★★
 Néo Audace C	FR001400T3Y6	108,96 EUR	-5,24	8,88	-	-	27/03/26	2,00	8,02	-	-	-	-	-
 Nordea 1 Stable Return Fund BP-EUR	LU0227384020	16,96 EUR	-5,05	-5,01	-3,01	-3,30	31/03/26	-0,51	7,54	-0,13	6,95	-0,07	7,00	★★★★★
 Nova Perspectives C	FR0014015UR4	100,00 EUR	-	-	-	-	27/03/26	-	-	-	-	-	-	-
 ODDO BHF Exklusiv: Polaris Balnc CRW-EUR	LU1864504425	65,46 EUR	-3,35	-0,27	13,12	12,19	01/04/26	-0,18	7,61	0,48	6,42	0,30	7,31	★★★★★
 ODDO BHF Patrimoine CR-EUR	FR0000992042	27,02 EUR	-2,49	1,73	9,66	5,22	31/03/26	0,14	5,10	0,32	5,08	0,08	5,25	★★★★★
 ODDO BHF Polaris Moderate CR-EUR	DE000A2J1W5	120,99 EUR	-2,54	0,67	11,94	8,55	30/03/26	0,13	4,74	0,55	4,29	0,21	4,44	★★★★★
 ODDO BHF ProActif Europe CR-EUR	FR0010109165	199,91 EUR	-2,14	-0,91	3,83	1,38	31/03/26	-0,11	8,01	0,03	7,72	-0,04	7,48	★★★★★
 Ofi Invest ESG MultiTrack R	FR0010564351	188,31 EUR	-4,17	6,35	17,44	9,21	31/03/26	0,96	7,59	0,62	7,99	0,19	8,83	★★★★★

■ LISTE : UNEP CAPITALISATION

Nom	ISIN	VL	Perf. YTD	Perf. 1A	Perf. 3A	Perf. 5A	Date Perf.*	Sharpe* 1A	Risque* 1A	Sharpe* 3A	Risque* 3A	Sharpe* 5A	Risque* 5A	Notation*	
ALLOCATION D'ACTIFS															
 Pictet Multi Asset Gbl Opp P EUR	LU0941349192	144,96 EUR	-2,37	4,26	20,21	10,07	30/03/26	1,19	4,46	1,04	5,12	0,26	5,14	★★★★★	
 Pluvalca Alterna Plus A	FR0010466128	17,89 EUR	-1,38	1,65	12,73	6,55	30/03/26	0,62	3,20	0,63	3,11	0,12	3,45	★★★★★	
 R-co OPAL Croissance	FR0007025523	42,02 EUR	-0,66	8,97	29,85	15,19	31/03/26	1,05	11,17	0,81	9,35	0,29	11,17	★★★★★	
 R-co Valor Balanced C EUR	FR0013367265	145,86 EUR	-2,83	7,10	27,33	20,10	31/03/26	0,93	7,27	1,03	6,52	0,45	7,44	★★★★★	
 R-co Valor Balanced F EUR	FR0013367281	141,47 EUR	-2,92	6,72	26,01	18,01	31/03/26	0,88	7,27	0,97	6,52	0,40	7,44	★★★★★	
 R-co Valor C EUR	FR0011253624	3 843,41 EUR	-4,29	10,97	37,14	40,03	31/03/26	0,86	12,99	0,87	11,59	0,58	12,81	★★★★★	
 Richelieu Harmonies R	FR0000986846	184,92 EUR	-2,34	2,32	13,59	5,22	31/03/26	0,97	3,02	0,73	3,36	0,06	4,81	★★★★★	
 Russell MultiAsset Grwth Strat Euro B	IE00B84TCG88	14,92 EUR	-1,52	8,27	20,91	11,76	31/03/26	1,03	8,11	0,80	7,31	0,23	7,87	★★★★★	
 Sanso Convictions P	FR0007085691	1 948,50 EUR	-1,34	4,98	17,42	8,34	31/03/26	0,93	4,98	0,81	4,76	0,17	5,44	★★★★★	
 Sanso Patrimoine C	FR0010640029	149,68 EUR	-0,72	1,58	8,50	7,86	30/03/26	0,69	1,18	0,00	1,00	0,14	1,82	★★★★★	
 Sextant Grand Large A	FR0010286013	473,32 EUR	-4,53	-1,08	3,55	3,53	31/03/26	-0,17	5,51	-0,04	5,04	-0,01	5,26	★★★★★	
 SG Flexible P	FR0007468830	208,28 EUR	-2,04	2,57	12,63	6,48	30/03/26	0,99	3,37	0,68	3,90	0,14	3,83	★★★★★	
 SICAV Echiquier Arty SRI A	FR0010611293	1 844,84 EUR	-1,77	1,69	13,03	7,61	31/03/26	0,38	4,30	0,67	4,00	0,18	5,03	★★★★★	
 SLF (France) Multi Asset Moderate P	FR0010308825	170,61 EUR	-2,92	2,32	9,33	0,60	30/03/26	0,70	4,61	0,43	5,13	-0,06	5,87	★★★★★	
 Solidarité CCFD Terre Solidaire	FR0011363761	300,58 EUR	-1,45	0,59	5,99	-0,19	30/03/26	0,14	2,41	0,05	2,52	-0,42	2,61	★★★★★	
 Sycomore Allocation Patrimoine R	FR0007078589	148,32 EUR	-4,03	0,81	11,89	5,20	30/03/26	0,45	5,32	0,58	4,33	0,14	4,80	★★★★★	
 Sycomore Partners P	FR0010738120	1 493,61 EUR	-1,73	4,88	2,49	2,86	31/03/26	1,05	7,00	-0,05	7,95	0,09	8,92	★★★★★	
 Tancrède Allocation Globale C	FR0013473485	123,01 EUR	-3,06	5,27	19,23	6,46	27/03/26	1,00	7,80	0,61	6,91	0,07	7,80	★★★★★	
 Tikehau International Cross Assets RAccÉ	LU2147879543	719,06 EUR	-4,28	0,68	13,70	8,12	31/03/26	0,26	5,72	0,76	4,40	0,33	4,55	★★★★★	
 Trianon Investissement C EUR	FR0013516283	124,23 EUR	-1,86	4,43	17,52	17,23	31/03/26	0,82	6,49	0,77	5,70	0,40	6,49	★★★★★	
 Trusteam Optimum R	FR0007072160	171,46 EUR	-0,91	1,56	13,05	5,35	30/03/26	0,65	2,19	0,86	2,09	-0,04	3,03	★★★★★	
 Varenne Global A EUR	LU2358389745	267,14 EUR	-7,53	4,82	29,10	22,45	30/03/26	0,69	14,31	0,72	14,31	0,40	14,96	★★★★★	
 Varenne Valeur A EUR	LU2358392376	442,68 EUR	-5,06	3,30	17,27	16,09	30/03/26	0,61	9,62	0,47	9,60	0,36	10,19	★★★★★	
 VEGA Euro Rendement ISR RC EUR	FR0011037894	154,49 EUR	-2,76	0,53	9,65	3,17	31/03/26	0,26	4,71	0,44	4,74	0,05	5,00	★★★★★	
 VEGA Patrimoine ISR NC	FR0013346343	216,16 EUR	-5,16	1,51	13,07	12,51	31/03/26	0,54	8,00	0,53	7,69	0,33	8,80	★★★★★	
 Zenith Equilibre Monde E	FR0010291187	146,62 EUR	-3,07	3,10	13,96	8,03	27/03/26	0,56	8,01	0,38	6,70	0,12	7,80	★★★★★	
 Zenith Patrimoine	FR0013281193	104,31 EUR	-1,34	0,67	9,39	2,92	27/03/26	0,26	1,49	0,22	2,25	-0,19	3,20	★★★★★	
ACTIONS															
 Actions SMID Cap Europe by Indépend AM C	FR001400MP50	121,10 EUR	-2,33	20,99	-	-	30/03/26	2,33	17,16	-	-	-	-	-	
 Alken Euro Opportunities A	LU0524465977	409,58 EUR	-6,93	20,71	67,06	115,10	31/03/26	2,14	16,47	1,10	15,88	1,14	15,75	★★★★★	
 Allianz Actions Aequitas R	FR0000975880	410,32 EUR	-7,44	-2,52	8,13	26,48	31/03/26	0,11	15,75	0,19	15,22	0,40	16,84	★★★★★	

LISTE : UNEP CAPITALISATION

Nom	ISIN	VL	Perf. YTD	Perf. 1A	Perf. 3A	Perf. 5A	Date Perf.*	Sharpe* 1A	Risque* 1A	Sharpe* 3A	Risque* 3A	Sharpe* 5A	Risque* 5A	Notation*	
ACTIONS															
Allianz Valeurs Durables RC EUR	FR0000017329	1 160,67 EUR	-4,58	7,53	30,54	40,70	31/03/26	0,81	15,24	0,72	14,00	0,56	15,44	★★★★★	
America Fund A EUR	LU0069450822	15,33 EUR	0,46	2,61	24,43	39,62	31/03/26	-0,10	15,78	0,34	13,09	0,61	13,26	★★★★★	
Amplegest Pricing Power AC	FR0010375600	263,53 EUR	-5,60	-3,29	5,66	-4,65	31/03/26	-0,15	15,23	0,25	14,46	0,00	16,43	★★★★★	
Amundi Actions Emergents P-C	FR0010188383	842,94 EUR	4,28	19,28	41,14	18,30	27/03/26	2,09	14,32	0,94	13,00	0,29	13,85	★★★★★	
Amundi CAC 40 Daily (-2x) Inverse UE Acc	FR0010411884	0,72 EUR	8,44	-7,77	-20,14	-61,36	31/03/26	-0,61	30,51	-0,57	28,89	-0,76	31,54	-	
Amundi CAC 40 Daily -1x Inverse E Acc	FR0010591362	10,18 EUR	4,71	-1,58	-3,80	-30,69	31/03/26	-0,56	15,20	-0,53	14,44	-0,75	15,72	-	
Amundi CAC 40 UCITS ETF Acc	FR0013380607	38,67 EUR	-4,03	3,47	16,45	47,72	31/03/26	0,46	15,12	0,40	14,42	0,62	15,62	★★★★★	
Amundi CAC 40 UCITS ETF Dis	FR0007052782	77,00 EUR	-4,03	3,47	16,46	47,67	31/03/26	0,46	15,12	0,40	14,42	0,62	15,62	★★★★★	
Amundi Core EURO STOXX 50 UCITS ETF EUR	LU1681047236	146,64 EUR	-3,53	9,19	40,83	63,81	31/03/26	0,87	15,55	0,91	14,70	0,78	15,93	★★★★★	
Amundi Core FTSE 100 Swap ETF Acc EUR	LU1650492173	21,06 EUR	3,34	17,43	49,01	75,97	31/03/26	1,32	13,87	1,02	12,06	1,02	12,55	★★★★★	
Amundi Core FTSE 100 Swap ETF EUR H Acc	LU1650492330	189,56 EUR	2,76	19,58	39,12	64,69	31/03/26	2,03	11,29	0,89	11,25	0,96	11,54	★★★★★	
Amundi Core MSCI Europe ETF DR EUR Acc	LU1437015735	110,02 EUR	-0,90	11,93	37,85	57,25	31/03/26	1,04	13,76	0,91	12,37	0,83	13,14	★★★★★	
Amundi Core MSCI Japan ETF Acc EUR	LU1781541252	19,52 EUR	3,17	17,93	45,76	39,36	31/03/26	1,45	17,02	0,92	16,47	0,53	15,91	★★★★★	
Amundi Core Nasdaq-100 Swap ETF Acc EUR	LU1829221024	83,76 EUR	-4,06	15,93	72,51	90,03	31/03/26	0,17	21,52	1,09	18,98	0,68	19,89	★★★★★	
Amundi Core S&P 500 Swap ETF Acc EUR	LU1135865084	410,40 EUR	-2,51	10,31	55,67	79,26	31/03/26	0,05	18,11	0,98	14,65	0,85	15,19	★★★★★	
Amundi Core S&P 500 Swap ETF EUR Dis EUR	LU0496786574	58,21 EUR	-2,51	10,31	55,67	79,26	31/03/26	0,05	18,13	0,98	14,66	0,85	15,20	★★★★★	
Amundi Core S&P 500 Swap ETF EUR H Acc	LU0959211326	180,88 EUR	-4,96	14,70	54,49	56,96	31/03/26	0,74	16,42	1,13	14,09	0,61	15,94	★★★★★	
Amundi DAX II ETF Acc EUR	LU0252633754	207,07 EUR	-7,47	1,83	42,79	47,05	31/03/26	0,61	15,65	1,00	14,31	0,68	15,35	★★★★★	
Amundi Euro Stoxx Banks UE Acc EUR	LU1829219390	292,78 EUR	-9,06	34,68	177,63	251,82	31/03/26	2,15	23,97	1,63	22,21	1,26	24,74	★★★★★	
Amundi Fds US Pioneer Fd A EUR C	LU1883872332	25,94 EUR	-0,54	20,65	63,04	75,27	31/03/26	0,51	20,76	0,95	16,98	0,73	16,88	★★★★★	
Amundi FTSE EPRA Eur Real Estate ETF € D	LU1812091194	28,63 EUR	-4,58	2,29	19,00	-16,60	31/03/26	0,84	15,04	0,21	18,90	-0,08	20,51	★★★★★	
Amundi FTSE MIB UCITS ETF Dist	FR0010010827	44,21 EUR	-1,10	21,83	87,57	121,97	31/03/26	1,45	17,71	1,39	16,11	1,09	17,30	★★★★★	
Amundi Funds Euro Eq Clim A EUR C	LU1883868819	12,49 EUR	-5,52	4,26	17,28	29,03	31/03/26	0,47	14,76	0,45	13,57	0,51	14,28	★★★★★	
Amundi Funds US Eq Res Val A EUR Hgd C	LU1894682969	76,37 EUR	1,87	12,46	27,69	26,09	31/03/26	0,58	16,33	0,37	14,13	0,31	15,70	★★★★★	
Amundi Funds US Eq Select A EUR Hgd C	LU2146567875	68,20 EUR	-0,55	19,99	29,88	31,86	31/03/26	0,80	17,59	0,50	14,97	0,35	16,35	★★★★★	
Amundi Global Hydrogen UCITS ETF Acc	FR0010930644	686,18 EUR	16,00	57,20	110,59	231,71	31/03/26	3,67	16,18	1,51	16,19	1,39	19,54	★★★★★	
Amundi IBEX 35 UCITS ETF Dist	FR0010251744	176,82 EUR	-1,16	34,32	107,02	135,93	31/03/26	2,72	14,86	1,83	14,66	1,28	15,43	★★★★★	
Amundi Idx MSCI Europe Growth UE EUR Acc	LU1681042435	324,64 EUR	-4,09	3,80	14,51	27,05	31/03/26	0,29	15,27	0,46	13,92	0,42	15,08	★★★★★	
Amundi Idx Sol MSCI EM Latin Am UE € Acc	LU1681045024	21,09 EUR	16,79	47,56	56,56	84,95	31/03/26	2,89	17,24	0,75	17,54	0,64	20,95	★★★★★	
Amundi Ind Sol Amundi Stoxx Eu Def ETF C	LU3038520774	5,76 EUR	2,31	-	-	-	31/03/26	-	-	-	-	-	-	-	
Amundi IS Jap Topix UCITS ETF EUR C	LU1681037609	128,15 EUR	3,99	18,21	45,69	39,70	31/03/26	1,60	15,91	0,96	15,47	0,56	15,16	★★★★★	
Amundi MSCI AC Asia Ex Japan UE Acc	LU1900068161	158,26 EUR	0,64	19,93	38,45	15,37	31/03/26	1,75	16,34	0,90	14,94	0,25	15,29	★★★★★	

* La date mentionnée dans le tableau est celle de la dernière VL disponible et du calcul des performances cumulées depuis le début de l'année et sur 1, 3 et 5 ans. Les performances sont indiquées en pourcentage. Le ratio de Sharpe, le risque (qui correspond à la volatilité annualisée des rendements hebdomadaires) et la notation Quantalys sont calculés au 28/02/2026.

■ LISTE : UNEP CAPITALISATION

Nom	ISIN	VL	Perf. YTD	Perf. 1A	Perf. 3A	Perf. 5A	Date Perf.*	Sharpe* 1A	Risque* 1A	Sharpe* 3A	Risque* 3A	Sharpe* 5A	Risque* 5A	Notation*
ACTIONS														
 Amundi MSCI China ESG Ld Extra UE Acc €	LU1900068914	100,13 EUR	-8,03	-2,46	8,20	-31,05	31/03/26	-0,04	20,18	0,11	24,26	-0,30	26,51	☆☆☆☆☆
 Amundi MSCI Digital Economy C EUR	LU2023678878	15,25 EUR	-10,85	2,29	42,14	14,19	31/03/26	-0,43	20,66	0,62	18,81	0,03	20,88	☆☆☆☆☆
 Amundi MSCI Em Mkt Swap II ETF EUR Acc	FR0010429068	15,36 EUR	1,69	21,08	41,14	19,89	31/03/26	2,01	14,71	1,01	13,60	0,33	14,14	☆☆☆☆☆
 Amundi MSCI EMU Sm C ESG Br Tr U ETF D €	LU1598689153	387,68 EUR	-1,47	13,27	27,05	26,82	31/03/26	1,13	15,70	0,47	14,03	0,38	15,21	☆☆☆☆☆
 Amundi MSCI EMU SRI CPA UCITS ETF DR € C	LU2109787635	94,92 EUR	-2,93	4,53	25,31	38,84	31/03/26	0,61	12,95	0,63	13,02	0,55	14,50	☆☆☆☆☆
 Amundi MSCI Europe ESG Leads UE Acc EUR	LU1940199711	36,60 EUR	-2,34	7,94	27,21	42,05	31/03/26	0,79	13,67	0,71	12,49	0,67	13,33	☆☆☆☆☆
 Amundi MSCI Europe ETF EUR Acc	FR0010261198	219,13 EUR	-0,93	11,91	37,56	56,28	31/03/26	1,04	13,76	0,90	12,36	0,82	13,13	☆☆☆☆☆
 Amundi MSCI Europe Growth UCITS ETF Dist	LU1598688189	190,68 EUR	-4,09	3,80	15,39	26,17	31/03/26	0,29	15,27	0,46	14,81	0,36	16,95	☆☆☆☆☆
 Amundi MSCI India Swap ETF Acc EUR	FR0010361683	23,05 EUR	-16,75	-19,81	9,05	18,21	31/03/26	-0,31	16,84	0,29	14,53	0,38	14,81	☆☆☆☆☆
 Amundi MSCI Jp SRI CPA U ETF DR H € C	LU2269164310	76,56 EUR	-2,05	19,18	46,98	49,69	31/03/26	2,00	13,91	1,00	15,31	0,65	15,19	☆☆☆☆☆
 Amundi MSCI Jp SRI CPA U ETF DR JPY C	LU2233156749	8 489,88 JPY	-1,87	3,95	8,05	-0,65	31/03/26	0,56	13,27	0,25	14,47	0,06	14,56	☆☆☆☆☆
 Amundi MSCI New Energy UCITS ETF C EUR	FR0014002CG3	18,91 EUR	15,65	61,48	7,06	-	31/03/26	3,63	16,81	0,04	19,32	-	-	☆☆☆☆☆
 Amundi MSCI USA ESG Br Tr UCITS ETF C	IE0006IP4XZ8	565,62 EUR	-3,93	7,88	-	-	31/03/26	-0,09	18,24	-	-	-	-	☆☆☆☆☆
 Amundi MSCI Water UCITS ETF C	FR0014002CH1	6,73 EUR	2,47	3,61	30,91	-	31/03/26	0,49	12,09	0,70	13,05	-	-	☆☆☆☆☆
 Amundi MSCI Water UCITS ETF D	FR0010527275	67,74 EUR	2,47	3,61	30,92	39,21	31/03/26	0,49	12,09	0,70	13,05	0,59	14,28	☆☆☆☆☆
 Amundi MSCI Wd ESG Br Tr UCITS ETF C	IE0001G5Q209	536,96 EUR	-2,40	10,23	-	-	31/03/26	0,25	15,76	-	-	-	-	☆☆☆☆☆
 Amundi MSCI Wd SRI CPA UCITS ETF EUR	IE000Y77LGG9	101,33 EUR	-1,32	8,20	29,23	43,78	31/03/26	0,23	15,83	0,60	13,77	0,60	14,34	☆☆☆☆☆
 Amundi MSCI World II ETF EUR Acc	FR0014003IY1	16,28 EUR	-1,71	11,48	50,38	-	31/03/26	0,30	16,01	1,02	13,08	-	-	☆☆☆☆☆
 Amundi MSCI World II ETF EUR Dis	FR0010315770	367,57 EUR	-1,71	11,48	50,38	66,85	31/03/26	0,30	16,01	1,02	13,08	0,84	13,47	☆☆☆☆☆
 Amundi MSCI World II ETF EUR Hdg Acc	FR0014003N93	14,76 EUR	-3,59	15,74	52,35	-	31/03/26	1,02	14,53	1,20	12,74	-	-	☆☆☆☆☆
 Amundi MSCI World Inform Tech UE EUR Acc	LU0533033667	883,62 EUR	-7,37	19,11	76,07	103,06	31/03/26	0,19	24,98	0,97	22,28	0,67	22,22	☆☆☆☆☆
 Amundi Nasdaq-100 Swap UCITS ETF Hgd	LU1681038599	540,04 EUR	-6,51	20,39	70,78	65,20	31/03/26	0,75	20,23	1,19	18,59	0,49	20,75	☆☆☆☆☆
 Amundi NYSE Arca Gold Bugs UCITS ETF	LU2611731824	66,15 EUR	13,21	102,75	-	-	31/03/26	4,45	39,14	-	-	-	-	☆☆☆☆☆
 Amundi PEA Nasdaq-100 UCITS ETF Acc	FR0011871110	82,67 EUR	-4,14	15,50	71,01	87,43	31/03/26	0,15	21,53	1,07	18,98	0,67	19,88	☆☆☆☆☆
 Amundi PEA S&P 500 UCITS ETF Acc	FR0011871128	49,62 EUR	-2,59	9,94	54,36	77,28	31/03/26	0,03	18,13	0,96	14,66	0,83	15,19	☆☆☆☆☆
 Amundi S&P 500 Swap ETF	LU1681048804	112,81 EUR	-2,54	10,22	55,30	78,73	31/03/26	0,04	18,12	0,97	14,66	0,85	15,19	☆☆☆☆☆
 Amundi STOXX Eur 600 E ESG S UCITS ETF C	LU1834988278	107,54 EUR	34,31	77,43	97,86	175,41	31/03/26	2,53	22,18	0,79	19,26	0,93	20,08	☆☆☆☆☆
 Amundi STOXX Eur 600 Healthc UCITS ETF C	LU1834986900	148,00 EUR	-2,07	3,52	12,54	35,67	31/03/26	0,04	19,78	0,32	15,87	0,47	15,20	☆☆☆☆☆
 Arc Actions Santé Innovante BH	FR0010734376	537,24 EUR	-7,85	-5,01	0,45	3,73	30/03/26	-0,10	16,15	0,05	12,84	0,10	12,89	☆☆☆☆☆
 Athymis Millennial P	FR0013173374	179,30 EUR	-8,28	-4,56	23,92	5,83	30/03/26	-0,60	16,25	0,54	14,59	0,11	15,69	☆☆☆☆☆
 AXA Aedificandi A Dis	FR0000170193	311,40 EUR	-3,56	4,54	20,60	-11,51	31/03/26	0,87	15,82	0,21	19,34	-0,04	19,32	☆☆☆☆☆
 AXA Europe Opportunités AC	FR0000170318	60,14 EUR	-5,07	3,05	17,90	34,03	31/03/26	0,57	14,14	0,49	12,62	0,59	13,68	☆☆☆☆☆

■ LISTE : UNEP CAPITALISATION

Nom	ISIN	VL	Perf. YTD	Perf. 1A	Perf. 3A	Perf. 5A	Date Perf.*	Sharpe* 1A	Risque* 1A	Sharpe* 3A	Risque* 3A	Sharpe* 5A	Risque* 5A	Notation*	
ACTIONS															
AXA France Opportunités AC	FR0000447864	1 502,33 EUR	-4,38	0,34	15,59	31,81	30/03/26	0,69	15,37	0,40	14,56	0,49	15,42	★★★★★	
AXA France Opportunités AD	FR0000991879	1 341,00 EUR	-4,38	0,34	15,82	32,06	30/03/26	0,69	15,37	0,40	14,56	0,49	15,42	★★★★★	
AXA Or et Matières Premières C	FR0010011171	122,63 EUR	18,89	70,56	122,16	166,82	31/03/26	3,66	26,64	1,44	23,60	0,96	23,40	★★★★★	
AXA Or et Matières Premières D	FR0010011189	84,20 EUR	18,88	70,54	122,86	167,61	31/03/26	3,66	26,65	1,44	23,60	0,96	23,40	★★★★★	
AXA Social A EUR	FR0007062567	500,02 EUR	-9,67	-10,97	-6,65	-11,31	31/03/26	-0,96	16,85	-0,28	14,35	-0,14	14,97	★★★★★	
AXA WF Robotech A EUR Acc	LU1536921650	226,96 EUR	-3,19	11,42	18,93	12,32	31/03/26	0,26	22,96	0,36	20,82	0,13	21,59	★★★★★	
Axiom European Banks Equity RC EUR(v)	LU1876459303	3 786,36 EUR	-4,00	26,75	171,79	260,39	30/03/26	1,97	20,70	1,56	21,40	1,18	27,88	★★★★★	
BDL Convictions C	FR0010651224	4 422,86 EUR	-1,84	10,19	32,85	43,40	31/03/26	1,28	15,91	0,64	15,39	0,59	15,78	★★★★★	
Best Business Models SRI IC	FR0013073731	473,23 EUR	-6,37	2,31	16,54	24,65	30/03/26	0,61	14,93	0,41	14,09	0,40	15,51	★★★★★	
BGF Sustainable Energy Fund A2 EUR	LU0171289902	19,62 EUR	10,72	47,96	26,74	36,06	01/04/26	1,80	19,12	0,34	16,78	0,36	17,21	★★★★★	
BGF World Mining Fund A2 EUR Acc	LU0172157280	92,87 EUR	13,41	67,06	55,12	85,93	01/04/26	3,62	23,47	0,73	22,78	0,57	25,54	★★★★★	
BlackRock Euro-Markets Fund A2	LU0093502762	49,88 EUR	-3,22	6,22	28,82	37,37	01/04/26	0,43	16,00	0,56	15,19	0,46	16,72	★★★★★	
BlackRock World Gold Fund A2 Hedged	LU0326422689	13,65 EUR	6,64	104,65	176,88	138,22	01/04/26	4,94	37,31	1,62	33,52	0,68	33,54	★★★★★	
BNP Paribas Aqua Classic	FR0010668145	649,85 EUR	0,35	1,51	15,44	25,49	30/03/26	0,38	13,82	0,32	13,76	0,43	14,94	★★★★★	
BNPP Responsible US MF Equit Clc EUR Acc	LU1956163379	513,31 EUR	-5,72	5,95	39,19	61,17	30/03/26	-0,07	17,81	0,69	14,62	0,77	15,35	★★★★★	
Candriam Equities L Europ Inn C EUR Acc	LU0344046155	2 440,21 EUR	-8,97	-13,33	-16,36	-18,69	31/03/26	-0,96	14,91	-0,40	14,25	-0,18	16,14	★★★★★	
Candriam Equities L Oncology C-H EUR Acc	LU1864481624	216,85 EUR	-3,39	19,50	11,17	0,49	31/03/26	0,93	18,85	0,19	16,26	-0,03	16,54	★★★★★	
Candriam Sustainable Eq World C EUR Acc	LU1434527435	39,97 EUR	-3,92	8,17	34,26	43,57	31/03/26	0,15	15,06	0,71	12,85	0,61	13,74	★★★★★	
Canopée Dynamique C	FR001400X0N9	109,56 EUR	-4,02	10,34	-	-	30/03/26	-	-	-	-	-	-	-	
Carmignac Emergents A EUR Acc	FR0010149302	1 513,65 EUR	2,06	26,33	37,22	5,69	31/03/26	2,11	15,77	0,84	15,03	0,07	16,67	★★★★★	
Carmignac Investissement A EUR Acc	FR0010148981	2 459,86 EUR	-3,90	22,26	58,61	37,25	31/03/26	0,96	16,39	1,15	14,22	0,41	14,81	★★★★★	
Carmignac Pf Grande Europe A EUR Acc	LU0099161993	301,39 EUR	-10,43	-7,18	4,37	4,67	31/03/26	-0,55	16,90	0,16	15,02	0,12	16,33	★★★★★	
Carmignac Pf Tech Solutions A EUR Acc	LU2809794220	133,60 EUR	-2,28	48,74	-	-	31/03/26	1,53	23,88	-	-	-	-	-	
Carmignac Ptf Asia Discovery A EUR Acc	LU0336083810	2 470,32 EUR	8,15	27,97	60,82	48,41	31/03/26	2,16	16,91	1,39	13,58	0,73	13,24	★★★★★	
Centifolia C	FR0007076930	505,77 EUR	0,98	6,35	27,11	47,44	31/03/26	0,86	15,69	0,47	13,98	0,63	14,17	★★★★★	
CM-AM Global Gold RC	FR0007390174	95,63 EUR	3,50	81,94	167,95	195,98	30/03/26	4,14	37,33	1,66	32,32	0,93	31,63	★★★★★	
CM-AM Pierre RD	FR0000984221	75,07 EUR	-3,89	-3,88	1,43	-36,07	30/03/26	0,43	15,14	-0,11	18,27	-0,39	18,91	★★★★★	
Comgest Global Compounders EUR R Acc	IE000CQAZ1P1	9,00 EUR	-6,15	-0,44	-	-	31/03/26	-0,40	15,70	-	-	-	-	★★★★★	
Comgest Growth Europe Opp EUR Acc	IE00B4Z14188	38,54 EUR	-8,59	-11,30	-17,63	-26,90	31/03/26	-0,69	17,82	-0,30	17,22	-0,27	18,96	★★★★★	
Comgest Growth Japan R EUR Acc	IE00BD1DJ122	12,58 EUR	1,21	15,10	16,37	-11,53	31/03/26	1,27	16,63	0,37	17,92	-0,08	18,36	★★★★★	
Comgest Monde C	FR0000284689	30,66 EUR	-6,87	-2,48	20,75	17,61	31/03/26	-0,46	15,48	0,51	13,49	0,23	13,87	★★★★★	
Comgest Renaissance Europe C	FR0000295230	214,27 EUR	-11,48	-15,23	-11,20	2,26	31/03/26	-1,00	15,45	-0,12	14,87	0,13	16,43	★★★★★	

* La date mentionnée dans le tableau est celle de la dernière VL disponible et du calcul des performances cumulées depuis le début de l'année et sur 1, 3 et 5 ans. Les performances sont indiquées en pourcentage. Le ratio de Sharpe, le risque (qui correspond à la volatilité annualisée des rendements hebdomadaires) et la notation Quantalys sont calculés au 28/02/2026.

■ LISTE : UNEP CAPITALISATION

Nom	ISIN	VL	Perf. YTD	Perf. 1A	Perf. 3A	Perf. 5A	Date Perf.*	Sharpe* 1A	Risque* 1A	Sharpe* 3A	Risque* 3A	Sharpe* 5A	Risque* 5A	Notation*
ACTIONS														
CPR Actions Europe P	FR0010619916	391,05 EUR	-0,08	9,61	35,53	55,20	31/03/26	0,96	13,50	0,92	11,88	0,86	12,70	★★★★★
CPR Global Silver Age P	FR0012300374	1 555,06 EUR	-7,00	-8,87	2,36	2,07	31/03/26	-0,78	15,43	-0,07	12,45	0,10	12,34	★★★★★
CPR Invest Global Gold Mines A EUR Acc	LU1989765471	236,33 EUR	9,03	89,73	177,15	204,24	31/03/26	4,14	38,55	1,64	33,28	0,95	32,07	★★★★★
CPR Invest Global Resources A EUR Acc	LU1989769036	206,97 EUR	21,21	45,95	45,91	83,26	31/03/26	2,13	20,14	0,56	18,06	0,69	19,06	★★★★★
CPR Invest Hydrogen A EUR Acc	LU2389405080	130,13 EUR	9,90	34,71	39,74	-	31/03/26	1,65	17,52	0,64	15,00	-	-	★★★★★
Denim A	FR0012881746	154,20 EUR	-0,34	14,56	32,39	36,99	31/03/26	1,46	16,68	0,72	14,36	0,52	15,59	★★★★★
DNCA Alphaplay Euroland Equities B	LU2882333813	177,86 EUR	-2,46	11,04	24,60	38,53	31/03/26	0,97	18,82	0,47	16,38	0,49	17,11	★★★★★
DNCA Invest Archer Mid-Cap Europe B EUR	LU1366712518	240,26 EUR	-5,51	5,68	28,25	27,34	31/03/26	0,79	13,66	0,60	12,42	0,42	13,84	★★★★★
DNCA Invest Explorer Smid Euro B EUR	LU2882334381	559,62 EUR	-4,26	14,43	34,36	26,71	31/03/26	1,43	16,98	0,62	14,89	0,37	16,09	★★★★★
DNCA Invest Global New World B EUR	LU3077229097	196,21 EUR	-10,16	-	-	-	31/03/26	-	-	-	-	-	-	-
DNCA Invest SRI Norden Europe A EUR	LU1490785091	188,03 EUR	-7,90	-9,78	-2,60	-8,90	31/03/26	-0,86	15,50	-0,04	14,41	-0,08	17,09	★★★★★
DNCA Invest Value Europe A EUR	LU0284396016	330,47 EUR	0,49	14,25	50,51	69,11	31/03/26	1,22	14,29	1,03	12,58	0,87	13,91	★★★★★
Dorval Drivers Europe R	FR0010158048	288,92 EUR	-8,96	-5,01	1,26	8,75	31/03/26	-0,13	14,09	-0,02	14,63	0,21	15,14	★★★★★
East Capital New Europe A EUR	LU0332315042	25,09 EUR	1,53	22,78	121,35	115,37	31/03/26	1,92	17,31	1,95	14,89	0,96	17,94	★★★★★
Echiquier Artificial Intelligence B	LU1819480192	217,80 EUR	-10,09	15,54	73,54	11,23	31/03/26	0,01	25,33	0,80	24,92	-0,02	31,04	★★★★★
Echiquier Major SRI Growth Europe A	FR0010321828	337,20 EUR	-7,43	-8,69	2,77	4,93	31/03/26	-0,54	15,66	0,20	13,91	0,16	15,39	★★★★★
Echiquier Positive Impact Europe A	FR0010863688	279,51 EUR	-0,78	-1,05	13,25	6,46	31/03/26	-0,19	13,37	0,30	13,53	0,13	15,25	★★★★★
Echiquier Smid Blend Euro SRI C	FR0010546903	69,75 EUR	-3,35	6,75	10,54	8,07	30/03/26	1,24	16,16	0,20	14,63	0,18	16,15	★★★★★
Echiquier Space B	LU2466448532	181,13 EUR	9,38	37,81	155,60	-	31/03/26	1,38	21,32	1,62	20,65	-	-	★★★★★
Echiquier Value Europe P	FR0010547067	346,20 EUR	1,34	14,91	43,72	52,26	31/03/26	1,36	14,37	0,85	13,00	0,69	14,11	★★★★★
Ecofi Enjeux Futurs C	FR0010592022	118,75 EUR	-2,45	7,15	5,12	9,29	31/03/26	0,31	16,34	0,10	14,16	0,20	15,03	★★★★★
Ecofi Smart Transition R	FR0000004970	124,32 EUR	-6,45	5,28	29,76	42,47	31/03/26	0,73	15,49	0,73	14,57	0,60	16,16	★★★★★
EdR Fd Big Data A EUR	LU1244893696	320,74 EUR	-3,67	5,82	35,87	51,72	31/03/26	0,08	13,55	0,76	12,07	0,67	12,73	★★★★★
EdR Fd Healthcare A EUR	LU1160356009	1 322,38 EUR	-4,58	-1,95	-4,31	6,81	31/03/26	-0,12	19,74	-0,13	14,83	0,16	14,53	★★★★★
EdR Fund Human Capital A EUR	LU2221884310	104,53 EUR	-6,47	-9,06	9,12	-	31/03/26	-0,90	14,10	0,11	12,01	-	-	★★★★★
EdR SICAV Euro Sustainable Equ A EUR	FR0010505578	624,16 EUR	-3,48	6,89	23,85	28,59	31/03/26	0,93	12,65	0,60	12,20	0,46	13,56	★★★★★
EdR SICAV Global Resilience A EUR	FR001400R204	110,91 EUR	2,08	8,79	-	-	31/03/26	0,60	13,56	-	-	-	-	-
EdR SICAV Tricolore Convictions A EUR	FR0010588343	444,11 EUR	-11,97	-4,42	9,54	26,96	31/03/26	0,20	15,37	0,29	14,69	0,45	15,39	★★★★★
Eiffel NOVA Europe ISR A EUR	FR0011585520	184,19 EUR	-10,17	-7,99	-26,55	-31,58	31/03/26	-0,68	15,41	-0,91	13,84	-0,51	14,96	★★★★★
Elan France Bear	FR0000400434	101,48 EUR	4,46	-3,98	-8,07	-33,77	31/03/26	-0,72	15,20	-0,62	14,50	-0,80	15,73	-
Eleva Euroland Selection Fd A2 EUR Acc	LU1616921158	194,34 EUR	-5,04	12,22	32,38	46,55	30/03/26	1,16	15,97	0,70	14,16	0,62	15,35	★★★★★
Erasmus Small Cap Europe R	FR0011640887	251,49 EUR	-7,65	9,33	0,64	-9,10	31/03/26	0,80	15,33	-	-	-	-	-

* La date mentionnée dans le tableau est celle de la dernière VL disponible et du calcul des performances cumulées depuis le début de l'année et sur 1, 3 et 5 ans. Les performances sont indiquées en pourcentage. Le ratio de Sharpe, le risque (qui correspond à la volatilité annualisée des rendements hebdomadaires) et la notation Quantalys sont calculés au 28/02/2026.

■ LISTE : UNEP CAPITALISATION

Nom	ISIN	VL	Perf. YTD	Perf. 1A	Perf. 3A	Perf. 5A	Date Perf.*	Sharpe* 1A	Risque* 1A	Sharpe* 3A	Risque* 3A	Sharpe* 5A	Risque* 5A	Notation*	
ACTIONS															
 EURO STOXX 50 II UCITS ETF Acc	FR0007054358	62,20 EUR	-3,56	9,08	40,58	63,26	31/03/26	0,86	15,56	0,91	14,70	0,78	15,92	★★★★★	
 Euro STOXX 50® Fund A EUR	LU0069450319	17,58 EUR	-3,41	6,67	37,65	59,87	31/03/26	0,67	16,20	0,85	14,93	0,74	16,05	★★★★★	
 European Smaller Companies A EUR	LU0061175625	64,39 EUR	-10,92	-1,41	3,05	-7,75	31/03/26	0,24	16,56	0,06	14,48	0,00	15,41	★★★★★	
 FAST Global Fund RA Acc EUR	LU2944844427	102,30 EUR	4,88	-2,25	-	-	31/03/26	-0,08	19,49	-	-	-	-	★★★★★	
 FF Asia Equity ESG A EUR	LU0069452877	11,28 EUR	-0,70	15,72	17,02	-1,83	31/03/26	1,51	16,13	0,42	15,52	0,04	15,83	★★★★★	
 FF China Consumer Fund A Acc EUR	LU0059430096	17,58 EUR	-8,86	-7,13	-15,64	-45,32	31/03/26	-0,31	19,20	-0,26	25,62	-0,47	27,22	★★★★★	
 FF Europe Equity ESG A EUR	LU0088814487	29,34 EUR	-3,77	6,07	22,10	18,13	31/03/26	0,57	14,04	0,57	12,68	0,35	14,33	★★★★★	
 FF European Dynamic Growth A EUR	LU0119124781	70,09 EUR	-9,76	-13,95	-10,49	-8,75	31/03/26	-0,88	13,68	-0,17	13,40	-0,03	14,84	★★★★★	
 FF European Growth Fund A EUR	LU0048578792	20,82 EUR	-4,19	0,29	29,80	32,49	31/03/26	0,30	12,00	0,76	11,52	0,59	12,43	★★★★★	
 FF Germany Fund A EUR	LU0048580004	81,63 EUR	-8,63	3,13	34,95	28,83	31/03/26	0,77	15,57	0,86	14,16	0,48	15,29	★★★★★	
 FF Global Dividend Fund A Acc EUR	LU1261431768	21,13 EUR	1,15	6,18	37,03	47,76	31/03/26	0,89	10,22	1,19	9,31	0,98	9,69	★★★★★	
 FF Global Healthcare A EUR	LU0114720955	58,08 EUR	-7,82	-11,34	-6,29	2,51	31/03/26	-0,81	16,39	-0,18	13,16	0,10	13,76	★★★★★	
 FF India Focus Fund A EUR	LU0197230542	71,94 EUR	-16,35	-19,31	6,89	13,81	31/03/26	-0,58	15,45	0,21	13,01	0,35	13,27	★★★★★	
 FF Japan Value Fund A Acc EUR	LU0413543058	54,24 EUR	6,17	29,61	57,77	61,52	31/03/26	2,02	20,53	1,08	17,35	0,77	15,68	★★★★★	
 FF Sustainable Eurozone Equity Fd A EUR	LU2219351876	12,91 EUR	-4,30	4,03	16,37	26,06	31/03/26	0,50	14,27	0,45	14,15	0,38	15,86	★★★★★	
 FF Water & Waste A EUR Acc	LU1892829828	14,40 EUR	-0,76	2,78	9,51	6,82	31/03/26	0,20	14,18	0,18	13,90	0,19	14,55	★★★★★	
 FF World Fund A Acc EUR	LU1261432659	23,23 EUR	-4,13	12,06	40,70	37,78	31/03/26	0,36	16,76	0,76	13,46	0,53	13,61	★★★★★	
 Fidelity SICAV Europe A	FR0000008674	68,31 EUR	-3,99	1,88	11,25	5,40	31/03/26	0,33	13,94	0,28	13,05	0,16	14,71	★★★★★	
 Franklin Mutual European A Acc EUR	LU0140363002	40,01 EUR	0,20	12,17	47,86	59,40	31/03/26	1,01	14,50	0,95	12,30	0,80	13,18	★★★★★	
 Franklin Mutual U.S. Value A Acc EUR	LU0140362707	103,17 EUR	-1,11	-1,64	23,82	27,81	31/03/26	-0,32	16,21	0,24	14,32	0,45	14,18	★★★★★	
 Franklin U.S. Opportunities A Acc EUR	LU0260869739	29,72 EUR	-7,01	1,30	41,93	27,99	31/03/26	-0,48	22,01	0,63	18,73	0,21	20,31	★★★★★	
 FTGF CB Infrastructure Value A EUR Acc	IE00BD4GTQ32	18,97 EUR	9,84	14,69	31,74	53,35	31/03/26	1,37	10,86	0,71	11,27	0,80	11,82	★★★★★	
 GemEquity R	FR0011268705	214,59 EUR	0,57	23,68	28,31	-5,72	31/03/26	1,85	17,28	0,72	15,04	-0,02	15,78	★★★★★	
 Global Technology Fund A EUR Dist	LU0099574567	76,73 EUR	-4,97	14,01	55,04	68,75	31/03/26	0,33	20,37	0,96	16,74	0,66	17,63	★★★★★	
 GP Actions Monde R	FR001400RTT3	1 132,61 EUR	-0,16	10,96	-	-	30/03/26	0,89	12,51	-	-	-	-	★★★★★	
 Groupama Avenir Euro NC	FR0010288308	1 638,65 EUR	-13,71	-9,40	-17,42	-24,28	31/03/26	-0,30	17,70	-0,29	17,08	-0,22	19,30	★★★★★	
 GS Europe CORE Equ Pf Base (Acc)	LU0234681749	36,71 EUR	3,03	20,01	56,21	71,78	31/03/26	1,72	13,10	1,23	12,31	1,01	12,64	★★★★★	
 GS Eurozone Equity Income P Cap EUR	LU0127786431	1 006,15 EUR	-2,08	9,52	34,29	59,56	31/03/26	1,21	13,50	0,86	12,36	0,82	14,02	★★★★★	
 Hanséatique A	FR0012881761	253,61 EUR	6,99	26,50	57,54	57,46	31/03/26	1,59	18,03	0,92	16,63	0,59	17,25	★★★★★	
 HGIF Indian Equity AC EUR	LU0164881194	232,77 EUR	-15,87	-16,21	13,71	26,23	30/03/26	-0,22	16,73	0,32	14,39	0,45	14,71	★★★★★	
 HMG Découvertes C	FR0010601971	326,65 EUR	-2,29	6,19	24,80	37,79	31/03/26	0,45	10,37	0,47	10,30	0,64	9,76	★★★★★	
 HSBC Actions Patrimoine AC	FR0010143545	1 231,49 EUR	-1,13	8,00	17,66	38,91	31/03/26	0,83	15,69	0,34	14,62	0,52	15,84	★★★★★	

LISTE : UNEP CAPITALISATION

Nom	ISIN	VL	Perf. YTD	Perf. 1A	Perf. 3A	Perf. 5A	Date Perf.*	Sharpe* 1A	Risque* 1A	Sharpe* 3A	Risque* 3A	Sharpe* 5A	Risque* 5A	Notation*
ACTIONS														
HSBC RIF Europe Eq Green Solutions AC	FR0000982449	96,82 EUR	-0,56	10,44	9,44	0,85	31/03/26	1,02	15,23	0,20	15,31	0,08	16,55	☆☆☆☆☆
iMGP Euro Select C EUR	LU2985305460	107,22 EUR	-4,43	7,50	-	-	30/03/26	0,79	16,54	-	-	-	-	-
iMGP US Value C EUR HP	LU0821216685	257,38 EUR	-5,50	-6,79	12,81	12,07	30/03/26	-0,34	11,82	0,36	11,33	0,29	12,73	☆☆☆☆☆
Invesco Euro Equity E Acc EUR	LU1240329380	105,92 EUR	-1,56	10,07	27,32	41,79	31/03/26	0,98	15,58	0,62	13,67	0,65	14,18	☆☆☆☆☆
iShares MSCI EM ESG Enhanced ETF EUR Acc	IE00BHZPJ239	6,66 EUR	1,08	21,43	41,08	18,42	31/03/26	1,98	14,91	1,00	13,81	0,32	14,15	☆☆☆☆☆
iShares MSCI EM SRI UCITS ETF EUR Acc	IE00BYVJRP78	8,28 EUR	1,72	22,73	30,61	15,53	31/03/26	1,85	14,24	0,65	14,01	0,24	14,55	☆☆☆☆☆
iShares MSCI Jap ESG Enhanced ETF EUR Acc	IE00BHZPJ452	7,44 EUR	2,48	16,72	41,19	33,50	31/03/26	1,35	17,71	0,85	16,63	0,47	16,07	☆☆☆☆☆
iShares MSCI Jap ESG Enhanced ETF H Acc€	IE00025CQ8X0	7,17 EUR	2,38	33,90	-	-	31/03/26	2,76	17,39	-	-	-	-	☆☆☆☆☆
iShares MSCI Japan SRI UCITS ETF EUR Acc	IE00BYX8XC17	6,81 EUR	-3,94	2,20	17,25	9,87	31/03/26	0,38	15,82	0,38	15,61	0,20	15,32	☆☆☆☆☆
iShares MSCI USA ESG Enhanced ETF EUR Acc	IE00BHZPJ908	10,09 EUR	-3,80	7,84	48,22	62,26	31/03/26	-0,08	18,31	0,83	14,98	0,68	15,62	☆☆☆☆☆
iShares MSCI USA ESG Enhanced H EUR Acc	IE000U7L59A3	6,56 EUR	-6,24	12,23	47,59	-	31/03/26	0,59	16,58	0,99	14,42	-	-	☆☆☆☆☆
iShares MSCI USA SRI UCITS ETF EUR Acc	IE00BYVJRR92	14,83 EUR	-2,39	5,14	30,98	53,06	31/03/26	0,00	17,01	0,53	14,88	0,64	15,58	☆☆☆☆☆
iShares MSCI Wld ESG Enhanced ETF EUR Acc	IE00BHZPJ569	9,18 EUR	-2,45	10,10	44,93	56,93	31/03/26	0,25	15,74	0,91	13,13	0,74	13,61	☆☆☆☆☆
iShares MSCI World ex-USA ETF EUR Acc	IE000R4ZNTN3	5,51 EUR	1,02	15,46	-	-	31/03/26	1,33	13,04	-	-	-	-	-
iShares S&P 500 Info Tech Sect UCITS ETF	IE00B3WJJK14	32,92 EUR	-7,50	20,34	87,95	132,13	31/03/26	0,20	25,48	1,06	22,97	0,80	22,68	☆☆☆☆☆
Janus Henderson Japan Opps A2 EUR	LU2804514870	28,16 EUR	2,59	12,15	-	-	31/03/26	1,08	18,27	-	-	-	-	☆☆☆☆☆
Janus Henderson Pan European Fund R€Acc	LU0201075453	11,78 EUR	-5,98	6,24	29,91	42,46	31/03/26	0,61	14,54	0,67	13,18	0,65	13,87	☆☆☆☆☆
JH US Forty Fund A2 HEUR	IE0009531827	59,43 EUR	-12,83	9,61	47,47	23,92	31/03/26	0,16	20,68	0,85	17,54	0,19	20,33	☆☆☆☆☆
JHHF Euroland A2 EUR	LU0011889846	87,18 EUR	-0,22	14,45	43,51	51,38	31/03/26	1,42	14,83	0,94	13,87	0,75	14,52	☆☆☆☆☆
JHHF Global Smaller Companies A2 EUR	LU1984712320	47,81 EUR	-0,38	19,53	58,89	64,69	31/03/26	1,07	16,09	1,04	14,68	0,81	15,03	☆☆☆☆☆
JHHF Global Sustainable Equity A2 EUR	LU1984711512	19,42 EUR	-3,62	3,08	26,43	27,85	31/03/26	-0,03	14,20	0,57	13,02	0,36	14,60	☆☆☆☆☆
JHHF Global Technology Leaders A2 EUR	LU0572952280	221,36 EUR	-6,16	20,63	77,10	70,02	31/03/26	0,42	21,58	1,12	19,76	0,57	19,76	☆☆☆☆☆
JHHF Japanese Smaller Companies H A2 EUR	LU1572378708	119,26 EUR	4,47	35,31	72,24	81,14	31/03/26	3,07	16,98	1,43	14,68	1,04	14,25	☆☆☆☆☆
JHHF Pan European Smaller Companies A2 EUR	LU0046217351	77,95 EUR	-4,83	8,69	14,89	9,08	31/03/26	0,73	17,44	0,23	15,11	0,21	16,05	☆☆☆☆☆
JPMF China A-Sh Opp A Acc EUR	LU1255011097	25,62 EUR	1,55	23,00	-2,06	-21,12	31/03/26	1,41	15,97	-0,15	19,67	-0,32	19,73	☆☆☆☆☆
JPMF Euroland Dynamic A Perf Acc EUR	LU0661985969	486,37 EUR	-1,31	16,34	49,81	68,25	31/03/26	1,59	13,96	1,05	13,43	0,89	14,34	☆☆☆☆☆
JPMF Euroland Equity A Acc EUR	LU0210529490	33,43 EUR	-1,73	14,92	43,91	60,72	31/03/26	1,33	14,14	0,97	13,52	0,81	14,41	☆☆☆☆☆
JPMF Euroland Equity D Acc EUR	LU0117858166	22,84 EUR	-1,93	14,03	40,64	54,64	31/03/26	1,27	14,09	0,90	13,49	0,75	14,37	☆☆☆☆☆
JPMF Europe Strategic Value A Dist EUR	LU0107398884	24,75 EUR	2,65	22,20	70,19	88,58	31/03/26	1,90	13,58	1,23	12,97	1,08	13,60	☆☆☆☆☆
JPMF Global Healthcare A Acc EUR	LU0880062913	270,10 EUR	-3,65	-1,53	3,33	12,15	31/03/26	-0,39	16,40	-0,06	13,58	0,14	14,14	☆☆☆☆☆
JPMF Global Natural Resources A Acc EUR	LU0208853274	33,36 EUR	24,06	54,59	64,25	122,70	31/03/26	2,97	19,24	0,78	18,66	0,80	20,99	☆☆☆☆☆
JPMF US Select Equity Plus A Acc EUR	LU0281483569	333,11 EUR	-6,87	5,85	52,28	70,20	31/03/26	-0,21	16,14	1,03	13,55	0,85	14,11	☆☆☆☆☆

■ LISTE : UNEP CAPITALISATION

Nom	ISIN	VL	Perf. YTD	Perf. 1A	Perf. 3A	Perf. 5A	Date Perf.*	Sharpe* 1A	Risque* 1A	Sharpe* 3A	Risque* 3A	Sharpe* 5A	Risque* 5A	Notation*	
ACTIONS															
 JPMF US Technology A Acc EUR	LU0159052710	953,58 EUR	-12,80	10,22	63,27	37,18	31/03/26	-0,18	27,61	0,72	24,89	0,21	26,18	☆☆☆☆☆	
 Keren Essentiels C	FR0011271550	282,32 EUR	-6,58	1,24	-2,45	-2,00	30/03/26	0,69	16,21	-0,15	15,61	0,02	15,61	☆☆☆☆☆	
 Kirao Multicaps AC	FR0012020741	152,65 EUR	-11,49	-11,18	-14,03	-21,74	30/03/26	-0,33	17,16	-0,27	15,31	-0,19	15,79	☆☆☆☆☆	
 Lazard Small Caps France A	FR0010262436	2 622,86 EUR	-10,42	-3,33	-13,00	-6,24	31/03/26	0,16	14,26	-0,42	13,95	-0,03	13,93	☆☆☆☆☆	
 LFR Euro Développement Durable ISR P	FR0010585281	134,61 EUR	-4,98	-0,60	0,76	5,84	31/03/26	-0,04	16,27	0,07	15,62	0,14	17,42	☆☆☆☆☆	
 LMdG Familles & Entrepreneurs EUR P	FR0007082060	204,53 EUR	-2,41	14,03	25,42	27,81	31/03/26	1,21	15,26	0,61	12,58	0,54	12,13	☆☆☆☆☆	
 Lyxor Index Fund Euro B	FR0000443160	186,62 EUR	-3,91	8,02	36,71	56,43	31/03/26	0,79	15,54	0,84	14,68	0,72	15,89	☆☆☆☆☆	
 M&G Lux Glb Sust Paris Aligned A EUR Acc	LU1670715207	48,97 EUR	-8,24	-1,78	16,90	31,82	31/03/26	-0,31	14,01	0,39	11,63	0,53	11,96	☆☆☆☆☆	
 M&G Lux Global Dividend Fund A EUR Acc	LU1670710075	18,73 EUR	1,45	10,14	34,59	52,69	31/03/26	0,24	15,13	0,68	12,25	0,73	12,71	☆☆☆☆☆	
 M&G Lux Global List Infra Fd A EUR Acc	LU1665237704	17,37 EUR	11,04	11,26	16,59	27,39	31/03/26	0,89	12,00	0,16	12,25	0,38	12,41	☆☆☆☆☆	
 Magellan C	FR0000292278	22,52 EUR	0,31	17,78	16,14	-15,43	31/03/26	1,52	14,36	0,40	13,39	-0,21	13,95	☆☆☆☆☆	
 Mandarine Europe Microcap R	LU1303940784	25,63 EUR	-5,60	5,04	9,30	-2,06	31/03/26	0,92	13,45	0,16	11,59	0,05	13,27	☆☆☆☆☆	
 Mandarine Global Microcap R	LU1329694266	211,83 EUR	-0,83	17,60	34,14	25,77	30/03/26	1,35	15,07	0,67	13,01	0,45	13,21	☆☆☆☆☆	
 Mandarine Global Transition R	LU2257980289	174,17 EUR	-0,21	8,62	17,32	18,15	30/03/26	0,65	11,38	0,38	11,90	0,28	13,58	☆☆☆☆☆	
 Mandarine Premium Europe R	FR0010687749	316,95 EUR	-2,11	14,15	19,41	18,43	31/03/26	1,36	14,76	0,39	13,33	0,31	13,94	☆☆☆☆☆	
 Mandarine Social Leaders R	LU2052475568	907,24 EUR	-4,75	-1,33	-4,42	-3,57	31/03/26	0,09	12,98	-0,09	13,76	0,03	15,34	☆☆☆☆☆	
 Mandarine Unique Small&Mid Caps Europe R	LU0489687243	1 469,35 EUR	-7,89	1,96	-0,62	-10,88	31/03/26	0,43	14,37	0,03	13,82	-0,06	15,61	☆☆☆☆☆	
 MDP Tobam Gbl Blockchain Eq B2 EUR Acc	LU2638914734	235,09 EUR	-13,63	15,80	-	-	30/03/26	0,28	36,43	-	-	-	-	-	
 MirovaFd Mirova Europe Envir Eq R/A EUR	LU0914733059	187,36 EUR	0,24	10,52	-0,69	-7,99	31/03/26	1,21	12,61	-0,04	13,51	-0,03	15,79	☆☆☆☆☆	
 Moneta Multi Caps C	FR0010298596	426,36 EUR	-5,95	9,95	17,28	27,01	30/03/26	1,23	15,86	0,32	14,27	0,43	14,80	☆☆☆☆☆	
 NIF Lux I Loom Say US Grwt Eq N/A EUR	LU1435385916	345,18 EUR	-9,93	4,03	57,60	70,00	31/03/26	-0,30	22,39	0,90	19,20	0,60	19,46	☆☆☆☆☆	
 NIF Lux I Loom Say US Grwt Eq R/A EUR	LU1435385163	272,16 EUR	-10,07	3,35	54,55	64,54	31/03/26	-0,32	22,38	0,86	19,20	0,56	19,46	☆☆☆☆☆	
 NIF Lux I Them AI & Robotics R/A EUR	LU1951200481	212,70 EUR	-9,30	11,51	25,30	34,54	31/03/26	0,11	22,55	0,42	20,20	0,30	21,11	☆☆☆☆☆	
 NIF Lux I Themat Meta R/A EUR	LU1951204046	158,66 EUR	-6,22	-3,13	9,80	4,69	31/03/26	-0,59	16,15	0,15	14,15	0,05	15,82	☆☆☆☆☆	
 NIF Lux I Thematics Safety Fund R/A EUR	LU1951225553	156,68 EUR	-4,79	-1,78	18,88	0,75	31/03/26	-0,47	21,11	0,23	18,11	-0,01	19,68	☆☆☆☆☆	
 NIF Lux I Thematics Water R/A EUR	LU1951229035	176,22 EUR	2,16	7,07	15,91	30,28	31/03/26	0,52	13,00	0,31	13,36	0,48	14,40	☆☆☆☆☆	
 Nordea 1 Nordic Equity Fund BP-EUR	LU0064675639	131,66 EUR	-6,27	-1,11	4,04	8,74	31/03/26	-0,22	12,92	0,00	12,71	0,15	14,06	☆☆☆☆☆	
 ODDO BHF Artificial Intelligence CR-EUR	LU1919842267	200,40 EUR	-9,04	5,96	44,25	29,46	31/03/26	-0,30	22,02	0,64	20,27	0,22	20,87	☆☆☆☆☆	
 ODDO BHF Avenir CR-EUR	FR0000989899	4 415,60 EUR	-3,43	4,08	-2,43	-0,97	31/03/26	0,47	14,40	-0,12	13,43	0,02	14,59	☆☆☆☆☆	
 ODDO BHF Avenir Europe CR-EUR	FR0000974149	675,07 EUR	-2,53	8,85	7,14	-5,37	31/03/26	0,61	16,72	0,21	14,63	0,00	16,28	☆☆☆☆☆	
 ODDO BHF Génération CR-EUR	FR0010574434	933,48 EUR	-10,93	-3,47	-4,21	-0,05	31/03/26	0,04	16,99	0,02	15,44	0,12	16,53	☆☆☆☆☆	
 ODDO BHF Immobilier CR-EUR	FR0000989915	1 627,79 EUR	-4,23	3,58	21,26	-12,82	31/03/26	0,80	15,65	0,21	19,77	-0,06	20,03	☆☆☆☆☆	

■ LISTE : UNEP CAPITALISATION

Nom	ISIN	VL	Perf. YTD	Perf. 1A	Perf. 3A	Perf. 5A	Date Perf.*	Sharpe* 1A	Risque* 1A	Sharpe* 3A	Risque* 3A	Sharpe* 5A	Risque* 5A	Notation*	
ACTIONS															
ODDO BHF Métropole Euro CRw-EUR	FR0010632364	508,35 EUR	-0,93	12,97	39,89	49,30	31/03/26	0,96	16,51	0,67	14,99	0,56	16,93	★★★★★	
Ofi Invest Actions Immo Euro A	FR0000095465	234,58 EUR	-3,15	3,07	18,98	-13,38	31/03/26	0,79	14,81	0,16	17,89	-0,08	18,20	★★★★★	
Ofi Invest Energy Strategic Metals R	FR0014008NN3	1 136,85 EUR	-4,06	28,47	29,79	-	30/03/26	2,13	24,21	0,51	20,99	-	-	★★★★★	
Ofi Invest ESG Eq Climate Focus RC	FR0013267150	1 503,64 EUR	-3,39	6,40	7,54	5,51	31/03/26	0,54	15,16	0,25	14,05	0,16	15,46	★★★★★	
Ofi Invest ESG Ming R	FR0007043781	430,14 EUR	-5,38	1,73	5,99	-29,15	30/03/26	0,13	16,45	-0,02	18,74	-0,36	20,98	★★★★★	
Ofi Invest US Equity R	LU0185495495	190,31 EUR	-5,60	3,64	22,74	12,52	31/03/26	-0,27	17,82	0,33	15,70	0,13	16,68	★★★★★	
Pictet - Gbl Megatrend Select P EUR Acc	LU0386882277	351,19 EUR	-7,04	-0,20	13,94	4,50	31/03/26	-0,44	15,92	0,23	13,89	0,07	14,73	★★★★★	
Pictet Asian Eq Ex Japan HP EUR Acc	LU0248316639	213,65 EUR	-1,40	20,86	26,09	-20,25	31/03/26	2,48	15,61	0,72	16,45	-0,20	17,95	★★★★★	
Pictet Biotech HP EUR Acc	LU0190161025	782,33 EUR	0,44	61,52	66,44	21,37	31/03/26	1,85	25,45	0,59	24,02	0,05	24,47	★★★★★	
Pictet Clean Energy Transition P EUR Acc	LU0280435388	186,31 EUR	5,39	35,68	40,73	41,35	31/03/26	1,14	21,08	0,52	19,80	0,34	21,22	★★★★★	
Pictet Digital P EUR Acc	LU0340554913	526,05 EUR	-14,89	0,62	50,59	12,63	31/03/26	-0,44	23,03	0,74	20,42	0,10	20,37	★★★★★	
Pictet Family P EUR	LU0130732364	144,01 EUR	-9,56	-2,74	17,05	-1,17	31/03/26	-0,39	15,00	0,44	13,91	-0,01	15,58	★★★★★	
Pictet Gbl Env Opp P EUR Acc	LU0503631714	330,46 EUR	-0,18	3,32	10,02	11,15	31/03/26	0,09	14,73	0,22	14,01	0,18	15,88	★★★★★	
Pictet Longevity P EUR	LU0255978776	232,80 EUR	-19,54	-24,66	-20,06	-21,25	31/03/26	-1,67	18,30	-0,58	14,10	-0,32	13,91	★★★★★	
Pictet Nutrition P EUR	LU0366534344	200,07 EUR	-5,39	-15,07	-18,44	-26,59	31/03/26	-1,19	13,45	-0,58	11,67	-0,41	12,38	★★★★★	
Pictet Premium Brands P EUR Acc	LU0217139020	257,25 EUR	-11,43	-6,74	-3,67	11,74	31/03/26	-0,64	20,09	0,00	16,16	0,21	17,48	★★★★★	
Pictet Quest Europe Sustainable Eq P EUR	LU0144509717	450,59 EUR	-1,64	6,62	32,56	44,29	31/03/26	0,81	11,42	0,88	11,35	0,77	11,82	★★★★★	
Pictet Robotics P EUR Acc	LU1279334210	364,66 EUR	-9,39	17,95	51,80	43,53	31/03/26	0,23	25,66	0,70	22,78	0,34	23,27	★★★★★	
Pictet Security P EUR Acc	LU0270904781	304,83 EUR	-8,15	-5,46	14,07	2,27	31/03/26	-0,72	20,28	0,12	17,75	0,02	18,11	★★★★★	
Pictet SmartCity P EUR	LU0503634221	202,81 EUR	-3,74	-8,26	13,01	-8,58	31/03/26	-0,73	13,88	0,15	13,53	-0,07	14,77	★★★★★	
Pictet Timber P EUR Acc	LU0340559557	183,14 EUR	-1,25	-13,01	-9,17	-12,74	31/03/26	-0,83	18,87	-0,31	15,82	-0,10	16,26	★★★★★	
Pictet Water P EUR Acc	LU0104884860	488,05 EUR	-4,11	-3,20	9,62	17,47	31/03/26	-0,24	13,64	0,21	13,00	0,35	14,07	★★★★★	
Pluivalca Disruptive Opportunities A	FR0013076528	107,44 EUR	-12,69	-8,17	-18,14	-40,31	30/03/26	-0,30	19,92	-0,33	18,14	-0,50	19,06	★★★★★	
Pluivalca MA Small Midcaps Europe A	FR0000422859	829,27 EUR	-6,46	14,45	11,47	7,06	30/03/26	1,37	17,21	0,17	15,90	0,15	16,49	★★★★★	
Prevoir Gestion Actions C	FR0007035159	535,40 EUR	-0,61	10,05	13,56	10,18	30/03/26	0,45	20,63	0,33	19,71	0,13	22,10	★★★★★	
R-co Conviction Equity Value Euro C EUR	FR0010187898	273,65 EUR	-7,38	5,69	27,54	39,99	31/03/26	0,86	15,93	0,58	14,22	0,57	16,38	★★★★★	
R-co Gold Mining C EUR	FR0007001581	227,86 EUR	9,18	104,52	170,36	196,23	31/03/26	4,79	35,16	1,68	29,68	0,97	29,01	★★★★★	
R-co Thematic Blockchain Global Eq C EUR	FR0014008M99	166,74 EUR	-15,26	17,85	94,47	-	31/03/26	0,01	38,20	0,66	35,21	-	-	★★★★★	
Sanso Smart Climate R	FR0014003NV7	127,16 EUR	-4,40	5,53	29,37	-	31/03/26	-0,02	15,23	0,60	12,97	-	-	★★★★★	
SEB Global Focus Fund C EUR	LU0957649758	243,34 EUR	-10,21	-5,64	20,09	30,23	30/03/26	-0,47	15,90	0,43	13,81	0,52	13,55	★★★★★	
Sextant PEA A	FR0010286005	1 107,22 EUR	-7,63	7,26	-0,09	-11,95	31/03/26	1,03	14,96	-0,07	14,82	-0,13	14,16	★★★★★	
Sextant PME A	FR0010547869	286,81 EUR	-6,13	7,60	7,01	1,05	31/03/26	1,35	14,05	0,20	12,57	0,13	13,96	★★★★★	

LISTE : UNEP CAPITALISATION


Nom	ISIN	VL	Perf. YTD	Perf. 1A	Perf. 3A	Perf. 5A	Date Perf.*	Sharpe* 1A	Risque* 1A	Sharpe* 3A	Risque* 3A	Sharpe* 5A	Risque* 5A	Notation*	
ACTIONS															
Sextant Quality Focus A	FR001400CEG4	146,04 EUR	-7,51	-4,47	31,10	-	31/03/26	-0,69	11,72	0,97	11,13	-	-	★★★★★	
SFS - Sycomore Europe Eco Sol R EUR	LU1183791794	161,08 EUR	1,52	12,35	3,04	-2,54	30/03/26	1,36	15,23	0,01	15,45	0,05	16,11	★★★★★	
SFS - Sycomore Europe Happy@Work RC EUR	LU1301026388	184,65 EUR	-3,95	3,12	29,21	24,16	30/03/26	0,74	13,57	0,70	13,28	0,39	14,64	★★★★★	
SG Actions Euro Sélection C	FR0010397125	85,03 EUR	-2,59	6,38	26,25	45,13	31/03/26	0,72	15,33	0,65	13,89	0,64	15,00	★★★★★	
SG Actions Luxe C	FR0000988503	651,53 EUR	-12,35	-2,21	-9,45	-6,94	31/03/26	-0,42	22,13	-0,09	18,44	-0,02	19,00	★★★★★	
SG Amundi Actions France C	FR0010431015	63,63 EUR	-7,80	-3,69	-4,52	8,69	30/03/26	0,17	15,24	-0,06	14,53	0,22	15,88	★★★★★	
SICAV Echiquier Agenor Mid Cap Europe A	FR0010321810	419,97 EUR	-2,37	3,11	3,47	-11,06	31/03/26	0,30	13,31	0,11	13,61	-0,11	15,98	★★★★★	
SICAV Echiquier World Equity Growth A	FR0010859769	425,33 EUR	-6,70	3,32	30,37	23,74	30/03/26	0,03	16,37	0,65	14,33	0,34	14,48	★★★★★	
SICAV Pluvalca MAsmall Midcaps Europe IC	FR0014011507	239,95 EUR	-6,27	-	-	-	30/03/26	-	-	-	-	-	-	-	
SISF European Value A Acc EUR	LU0161305163	110,27 EUR	0,11	18,95	38,91	67,63	31/03/26	1,45	15,38	0,62	14,54	0,78	15,07	★★★★★	
Sogeaactions Sélection Monde	FR0010145185	314,47 EUR	-4,12	6,82	32,56	41,01	30/03/26	0,60	13,28	0,80	11,89	0,65	12,84	★★★★★	
SS SPDR MSCI World UCITS ETF	IE000BZ1HVL2	14,07 EUR	-3,48	15,77	-	-	31/03/26	1,01	14,54	-	-	-	-	★★★★★	
Sycomore Sélection MidCap A	FR0010376343	874,65 EUR	-4,88	8,66	7,23	5,29	31/03/26	0,97	15,25	0,14	14,49	0,15	15,79	★★★★★	
Sycomore Selection PME R	FR0011707488	58,81 EUR	-4,95	12,35	4,31	-6,25	31/03/26	1,21	14,67	0,02	13,79	-0,04	14,44	★★★★★	
Sycomore Social Impact R	FR0010117093	431,82 EUR	-3,59	-0,21	19,18	0,68	30/03/26	0,33	13,63	0,48	12,51	0,07	12,74	★★★★★	
Tailor Actions Avenir ISR C	FR0007472501	948,68 EUR	-6,26	11,11	41,40	38,60	30/03/26	1,28	17,18	0,68	17,22	0,46	17,89	★★★★★	
Templeton Asian Growth A Acc EUR	LU0229940001	41,44 EUR	3,73	17,83	31,39	-1,40	31/03/26	1,65	16,30	0,73	15,08	0,00	15,74	★★★★★	
Thematics Europe Selection R C	FR0010058529	1 052,01 EUR	-8,16	-8,40	-8,89	-11,70	31/03/26	-0,53	15,49	-0,18	13,92	-0,09	15,29	★★★★★	
Tikehau Equity Selection R-Acc-EUR	FR0012127389	968,11 EUR	-9,69	-2,71	9,89	11,14	31/03/26	-0,17	14,15	0,38	12,27	0,29	12,99	★★★★★	
Tikehau European Svrgn R-Temp-Acc-EUR	LU2737748660	112,83 EUR	-3,70	0,33	-	-	31/03/26	0,51	14,67	-	-	-	-	-	
Tikehau Listed Real Estate P	FR0011694256	158,42 EUR	-4,67	3,20	22,66	-3,97	30/03/26	0,82	14,90	0,28	17,47	0,04	17,89	★★★★★	
Tocqueville Materials For The Future P	FR0010649772	231,35 EUR	6,21	61,78	60,91	58,19	30/03/26	3,71	26,95	1,06	26,49	0,45	28,37	★★★★★	
Tocqueville Megatrends C	FR0010546945	22,13 EUR	-3,02	3,17	18,91	10,43	30/03/26	0,58	13,98	0,46	13,21	0,18	14,71	★★★★★	
Uzès PEA	FR0007485420	1 644,28 EUR	-10,18	-9,47	-13,91	-21,15	27/03/26	-0,21	15,37	-0,32	14,85	-0,24	15,62	★★★★★	
Vanguard FTSE All-World ETF USD Acc	IE00BK5BQT80	164,28 USD	-1,06	12,88	49,76	60,17	31/03/26	0,52	15,15	1,10	12,24	0,83	12,76	★★★★★	
Vanguard PLC S&P 500 UCITS ETF USD Acc	IE00BFMXDS54	109,11 EUR	-2,55	10,16	54,91	-	31/03/26	0,11	17,65	0,97	14,54	-	-	★★★★★	
Varenne Conviction A-EUR	LU2722195596	116,44 EUR	-8,06	4,51	-	-	30/03/26	0,72	16,22	-	-	-	-	-	
WisdomTree Europe Defence ETF EUR Acc	IE0002Y8CX98	31,84 EUR	6,90	24,23	-	-	31/03/26	-	-	-	-	-	-	-	
Zenith World	FR0013436664	162,56 EUR	-5,49	5,99	33,96	39,58	30/03/26	0,15	15,70	0,71	12,94	0,59	13,23	★★★★★	
MAT. PREM. PHYSIQUES															
Amundi Blm EWC ex-Ag UCITS ETF Acc	LU1829218749	35,43 EUR	30,17	43,19	59,16	137,68	31/03/26	1,21	19,78	0,42	17,28	0,73	19,26	-	

* La date mentionnée dans le tableau est celle de la dernière VL disponible et du calcul des performances cumulées depuis le début de l'année et sur 1, 3 et 5 ans. Les performances sont indiquées en pourcentage. Le ratio de Sharpe, le risque (qui correspond à la volatilité annualisée des rendements hebdomadaires) et la notation Quantalys sont calculés au 28/02/2026.

■ LISTE : UNEP CAPITALISATION

Nom	ISIN	VL	Perf. YTD	Perf. 1A	Perf. 3A	Perf. 5A	Date Perf.*	Sharpe* 1A	Risque* 1A	Sharpe* 3A	Risque* 3A	Sharpe* 5A	Risque* 5A	Notation*	
MAT. PREM. PHYSIQUES															
 Ofi Invest Precious Metals R	FR0011170182	1 487,34 EUR	2,85	69,94	97,76	68,10	31/03/26	3,92	30,15	1,36	24,24	0,56	23,35	-	
IMMOBILIER															
 Altixia Valeur P	FR0013442845	113,21 EUR	0,51	-13,65	-14,36	-4,63	13/03/26	-1,80	8,94	-1,30	6,35	-0,53	5,34	-	
 BNP Paribas Diversipierre P	FR0011513563	93,97 EUR	0,55	2,13	-16,19	-16,72	13/03/26	-0,10	0,67	-1,88	4,69	-1,21	4,47	-	
 CAP Foncières & Territoires	QUA000006644	239,20 EUR	-	5,22	23,96	42,43	01/04/26	1,50	3,26	1,25	3,94	1,61	3,65	-	
 Edissimmo	SCPI00000409	158,25 EUR	-	2,87	-18,00	-11,31	01/04/26	-0,92	8,94	-0,88	10,39	-0,49	8,16	-	
 Efimmo 1	QUA000005463	190,80 EUR	-	3,34	1,54	11,86	01/04/26	1,14	2,11	-0,33	6,51	0,14	5,27	-	
 Ficommerce	QUA000006537	63,00 EUR	-	2,66	4,63	13,92	01/04/26	0,88	2,22	-0,30	5,04	0,26	4,18	-	
 Immorente	QUA000005711	306,00 EUR	-	3,48	14,20	26,86	01/04/26	1,18	2,20	0,80	2,34	1,41	2,37	-	
 LF Europimmo	QUA000006685	667,00 EUR	-	3,64	-21,54	-14,41	01/04/26	1,13	2,21	-0,71	14,68	-0,40	11,47	-	
 LF Ophis Patrimoine Partenaires	FR0010672451	96,53 EUR	-1,59	-6,71	-16,10	-15,55	13/03/26	-1,49	4,28	-1,85	4,29	-1,29	3,57	-	
 Novapierre 1	SCPI00000829	406,64 EUR	-	4,23	15,95	28,39	01/04/26	1,31	2,63	0,96	2,55	1,42	2,52	-	
 Opcimmo P	FR0011066802	91,25 EUR	0,08	-0,06	-18,10	-17,99	13/03/26	-2,57	0,86	-3,15	3,02	-2,13	2,67	-	
 Perial Grand Paris	QUA000005943	414,49 EUR	-	3,96	-2,19	7,41	01/04/26	1,31	2,56	-0,36	9,52	0,04	7,65	-	
 Perial O2	SCPI00001959	150,06 EUR	-	3,61	-4,01	5,42	01/04/26	1,23	2,32	-0,42	9,75	-0,06	7,70	-	
 Perial Opportunités Europe	QUA000005950	39,82 EUR	-	4,95	8,70	20,92	01/04/26	1,46	3,06	0,04	6,04	0,47	4,95	-	
 Primopierre	QUA000006214	45,00 EUR	-57,35	-55,90	-72,55	-70,22	01/04/26	1,09	2,13	-0,95	17,39	-0,63	13,58	-	
 Primovie	SCPI00003829	149,24 EUR	-	4,06	-7,86	1,12	01/04/26	1,22	2,50	-0,61	8,74	-0,19	6,93	-	
 Rivoli Avenir Patrimoine	QUA000006321	209,78 EUR	-	2,70	-16,48	-9,50	01/04/26	-0,93	7,88	-0,90	9,48	-0,48	7,48	-	
 SC Pierre Impact	FR0014009XS9	107,42 EUR	0,07	3,14	6,38	-	13/03/26	0,85	1,34	-0,79	1,19	-	-	-	
 SC Tangram A	FR0013428349	203,76 EUR	-0,26	2,56	-10,96	-6,14	01/04/26	0,46	0,88	-1,46	4,86	-0,80	3,86	-	
 SCI Capimmo	FR0014004GX5	223,55 EUR	-0,68	-0,38	-22,81	-18,35	01/04/26	-2,14	0,78	-1,48	7,81	-0,89	6,15	-	
 SCI Sofidy Convictions Immobilières A	FR0013466117	127,98 EUR	-	2,11	1,11	9,10	01/04/26	0,69	0,98	-1,57	1,67	0,08	1,41	-	
 SCPI Alta Convictions	QUA021086203	281,97 EUR	-	6,46	-	-	01/04/26	1,79	3,48	-	-	-	-	-	
 Sofiboutique	QUA000005729	288,00 EUR	-	4,40	15,34	34,81	01/04/26	1,24	2,78	0,84	2,61	1,26	3,40	-	
 Sofidy Pierre Europe A	FR0013260262	101,86 EUR	1,11	-2,77	-7,20	-5,02	13/03/26	-1,59	3,06	-1,34	4,13	-0,63	4,44	-	
 SwissLife ESG Dynapierre P	FR0013219722	942,76 EUR	0,26	0,13	-11,19	-11,93	13/03/26	-1,30	1,54	-2,23	3,11	-1,47	2,92	-	
FCPR															
 Ardian Access Solution A	FR001400AUA7	120,88 EUR	1,84	6,59	-	-	13/03/26	1,55	2,36	-	-	-	-	-	

■ LISTE : UNEP CAPITALISATION

Nom	ISIN	VL	Perf. YTD	Perf. 1A	Perf. 3A	Perf. 5A	Date Perf.*	Sharpe* 1A	Risque* 1A	Sharpe* 3A	Risque* 3A	Sharpe* 5A	Risque* 5A	Notation*
FCPR														
 Eiffel Infrastructures Vertes C	FR001400BCG0	121,14 EUR	0,16	3,90	17,41	-	27/03/26	5,63	0,49	3,99	0,75	-	-	-
 Eurazeo Private Value Europe 3 C	FR0013301553	153,83 EUR	1,47	5,81	22,75	38,85	20/03/26	2,05	1,28	2,95	1,29	4,20	1,22	-
 Tikehau Défense et Sécurité R Bis	FR00140102X7	103,82 EUR	1,19	-	-	-	16/03/26	-	-	-	-	-	-	-
AUTRES														
 iShares NASDAQ 100 ex-Top 30 ETF USD Acc	IE000SVXJH05	5,16 USD	-2,57	5,62	-	-	31/03/26	-0,17	20,42	-	-	-	-	-
 iShares NASDAQ 100 Top 30 ETF USD Acc	IE000Z7P04F4	5,57 USD	-4,47	19,80	-	-	31/03/26	0,26	22,58	-	-	-	-	-

Contrat collectif d'assurance vis assuré par Oradéa Vie - Société Anonyme d'assurance sur la vie et de capitalisation au capital de 20 204 256 euros entièrement libéré.

Entreprise régie par le code des assurances 430 435 669 NANTERRE. Groupe Société Générale - Siège Social : 50, avenue du Général de Gaulle 92093 Paris La Défense Cedex. Oradéa Vie

est une société soumise au contrôle de l'Autorité de Contrôle Prudentiel et de Résolution

(61 rue Taitbout - 75436 Paris Cedex 9).

et présenté par UNEP Diffusion Courtage, intermédiaire en assurance

Société par Actions Simplifiées au Capital de 100 000 €

RCS de Paris n°353 356 439N°ORIAS : 07 005 716 www.orias.fr

Siège social : 12, rue Clapeyron 75008 Paris



Union Nationale d'Epargne et de Prévoyance

12, rue Clapeyron 75008 Paris

01 53 64 80 60

contact@unep.asso.fr

www.unep-partenaires.com