

# Annexes financières

## OCAPI+



- Support Euro
- Monétaire
- Obligataire
- Performance Abs.
- Allocation d'actifs
- Action Matière
- Première physique
- Immobilier Physique

LISTE : OCAPI+

Nom	ISIN	VL	Perf. YTD	Perf. 1A	Perf. 3A	Perf. 5A	Date Perf.*	Sharpe* 1A	Risque* 1A	Sharpe* 3A	Risque* 3A	Sharpe* 5A	Risque* 5A	Notation*	
<b>MONÉTAIRE</b>															
Amundi EUR Overnight Return UE Acc	FR0010510800	113,36 EUR	0,47	2,04	9,31	9,19	31/03/26	0,53	0,03	-0,13	0,10	-0,24	0,24	★★★★★	
Amundi Euro Liquidity ST Resp P EUR	FR0011176627	106,55 EUR	0,42	1,82	8,83	8,31	31/03/26	-6,05	0,03	-1,55	0,11	-0,86	0,25	★★★★★	
Amundi Sm Over Ret IE Acc	LU1190418134	1 087,89 EUR	0,58	2,47	10,32	10,70	31/03/26	6,40	0,07	2,96	0,10	0,89	0,25	★★★★★	
AXA Court Terme AC	FR0000288946	2 613,90 EUR	0,50	2,09	9,69	9,83	31/03/26	2,70	0,03	0,90	0,11	0,25	0,25	★★★★★	
AXA IM Euro Liquidity SRI C pf	FR0000978371	49 002,86 EUR	0,51	2,16	9,95	10,15	31/03/26	3,70	0,04	1,63	0,11	0,48	0,25	★★★★★	
BFT Aureus ISR I-C	FR0010599399	118,17 EUR	0,51	2,16	9,86	10,01	01/04/26	4,99	0,03	1,38	0,11	0,39	0,25	★★★★★	
BFT Aureus ISR P-C	FR0012903250	108,79 EUR	0,45	1,91	9,19	8,86	01/04/26	-3,02	0,03	-0,54	0,11	-0,43	0,25	★★★★★	
BFT Aureus ISR R-C	FR0014000EH1	109,86 EUR	0,51	2,12	9,79	9,92	01/04/26	3,92	0,03	1,19	0,11	0,35	0,25	★★★★★	
Lazard Euro Money Market A	FR0010263244	4 617,34 EUR	0,39	1,85	8,94	9,03	31/03/26	-2,81	0,04	-0,86	0,12	-0,30	0,24	★★★★★	
ODDO BHF Money Market CR-EUR	DE0009770206	74,90 EUR	0,39	1,85	8,52	8,16	31/03/26	-1,69	0,07	-1,77	0,13	-0,94	0,25	★★★★★	
Ostrum SRI Money GM R	FR001400LJ91	104,79 EUR	0,45	2,06	-	-	31/03/26	1,82	0,05	-	-	-	-	★★★★★	
SG Amundi Monétaire ISR E	FR0010423228	19 544,70 EUR	0,46	1,93	9,14	8,92	31/03/26	-2,82	0,03	-0,69	0,11	-0,44	0,24	★★★★★	
SG Amundi Monétaire ISR P	FR0011360684	106,03 EUR	0,43	1,80	8,76	8,31	31/03/26	-7,23	0,03	-1,79	0,11	-0,91	0,24	★★★★★	
SG Monétaire Plus E	FR0011047513	109,21 EUR	0,46	1,95	9,24	9,15	31/03/26	-2,29	0,03	-0,36	0,11	-0,26	0,24	★★★★★	
SG Monétaire Plus I	FR0000003964	25 941,61 EUR	0,51	2,15	9,86	10,02	31/03/26	4,48	0,03	1,40	0,11	0,39	0,25	★★★★★	
<b>OBLIGATAIRE</b>															
Algebris Financial Credit Fund R EUR	IE0088J38129	187,19 EUR	-1,72	3,41	29,34	13,11	31/03/26	0,85	3,64	0,72	6,84	0,19	7,13	★★★★★	
Allianz Convertible Bond AT EUR	LU0706716387	149,16 EUR	0,99	5,67	14,38	3,49	01/04/26	1,03	6,06	0,59	4,83	-0,03	5,72	★★★★★	
Allianz Euro Credit SRI AT EUR	LU1145633407	109,40 EUR	-0,81	1,16	15,39	-6,09	01/04/26	-0,07	2,49	0,62	3,25	-0,53	4,97	★★★★★	
Allianz Euro Oblig Court Terme ISR RC	FR0011387299	1 081,14 EUR	0,34	2,00	9,66	9,60	01/04/26	1,58	0,08	0,89	0,15	0,20	0,27	★★★★★	
Alpha Convictions Obligataires C	FR001400EBY9	114,83 EUR	-0,87	1,78	15,06	-	30/03/26	0,59	1,56	-	-	-	-	★★★★★	
Amundi Convertibles Responsable P-C	FR0011660869	104,71 EUR	-0,45	2,88	3,13	-8,24	31/03/26	1,10	5,55	0,01	5,94	-0,33	6,95	★★★★★	
Amundi Core Euro Government Bond ETF Acc	LU1437018598	49,16 EUR	-0,63	1,18	6,15	-12,07	31/03/26	0,01	3,67	0,14	4,93	-0,63	5,96	★★★★★	
Amundi EM Hard Currency Bond A EUR C	LU0907913460	740,43 EUR	-1,49	8,11	25,76	3,21	31/03/26	1,62	5,28	1,02	5,98	-0,07	7,60	★★★★★	
Amundi EUR Cor Bd CPA UCITS ETF C	LU1829219127	153,01 EUR	-1,07	1,76	12,65	-2,05	31/03/26	0,47	2,15	0,69	3,04	-0,41	4,17	★★★★★	
Amundi Euro Government Bd 10-15Y UE Acc	LU1650489385	198,25 EUR	-1,05	1,81	6,89	-18,36	31/03/26	0,15	5,66	0,24	7,45	-0,55	8,87	★★★★★	
Amundi Euro Government Bond 25+Y UE Acc	LU1686832194	73,77 EUR	1,00	-1,54	-7,01	-44,45	31/03/26	-0,64	11,04	-0,18	14,36	-0,72	17,29	★★★★★	
Amundi Euro Government Bond 3-5Y UE Acc	LU1650488494	151,04 EUR	-0,79	1,11	7,75	-2,69	31/03/26	0,45	1,88	0,26	2,92	-0,54	3,48	★★★★★	
Amundi Euro Government Bond 5-7Y UE Acc	LU1287023003	158,95 EUR	-0,89	1,58	8,18	-6,53	31/03/26	0,47	2,99	0,32	4,26	-0,49	5,08	★★★★★	
Amundi Funds Euro Aggr Bond A EUR C	LU0616244176	130,30 EUR	-1,69	0,76	8,18	-9,84	31/03/26	0,24	3,00	0,33	4,03	-0,64	4,88	★★★★★	
Amundi Funds Euro Cor Bd Sel A EUR C	LU0119099819	20,23 EUR	-1,94	1,35	13,65	-2,08	31/03/26	0,64	2,17	0,72	2,93	-0,38	3,96	★★★★★	

LISTE : OCAPI+

Nom	ISIN	VL	Perf. YTD	Perf. 1A	Perf. 3A	Perf. 5A	Date Perf.*	Sharpe* 1A	Risque* 1A	Sharpe* 3A	Risque* 3A	Sharpe* 5A	Risque* 5A	Notation*
<b>OBLIGATAIRE</b>														
Amundi Funds Euro Cor Bd Sel A2 EUR C	LU0839528907	100,50 EUR	-1,99	1,21	13,32	-2,56	31/03/26	0,59	2,20	0,68	2,96	-0,40	3,96	★★★★★
Amundi Gbl Aggr Green Bd UE Acc EUR	LU1563454310	48,63 EUR	-0,55	0,44	7,92	-10,08	31/03/26	-0,39	3,82	0,18	4,66	-0,58	5,69	★★★★★
Amundi IS Float Ra Euro Cor ESG UE EUR	LU1681041114	111,68 EUR	0,47	2,47	10,94	10,70	31/03/26	6,42	0,09	1,07	0,43	0,53	0,47	★★★★★
Amundi IS Float Ra USD Cor ESG UE USD	LU1681041031	55,88 EUR	0,39	2,56	12,18	11,49	31/03/26	2,07	0,36	1,33	0,61	0,59	0,65	★★★★★
Amundi Italy BTP Governmnt Bd 10Y UE Acc	LU1598691217	151,26 EUR	-1,96	3,40	15,28	-8,23	31/03/26	0,84	4,61	0,68	6,81	-0,27	8,87	★★★★★
Amundi Marathon Em Mkt Bd A EUR Hedged	IE00BGMHJH08	97,34 EUR	-2,55	5,22	17,19	-4,80	31/03/26	1,24	4,71	0,66	6,09	-0,29	8,23	★★★★★
Amundi Oblig Internation Flex EUR-P-C	FR0010156604	242,15 EUR	-0,13	1,22	9,11	4,37	30/03/26	-0,19	6,48	0,10	5,78	0,01	5,95	★★★★★
Amundi US Inflat Expect 10Y UE Acc EUR	LU1390062831	119,43 EUR	3,11	-3,59	8,33	28,30	31/03/26	-1,43	8,13	-0,29	7,89	0,42	8,86	★★★★★
Amundi US Treasury Bond 7-10Y C-EUR Cap	LU1407888137	42,97 EUR	-0,78	1,62	-	-	31/03/26	0,46	5,24	-	-	-	-	★★★★★
Amundi USD Em Mkt Gov Bond ETF Dist EUR	LU1686830909	67,89 EUR	0,33	0,95	11,96	8,23	31/03/26	-0,49	10,22	0,10	8,60	0,04	8,68	★★★★★
Auris Euro Rendement R	LU1599120273	139,26 EUR	-1,65	1,55	16,88	11,91	30/03/26	0,22	2,51	0,97	2,80	0,33	3,34	★★★★★
AXA IM FIIS Eur Short Dur HY F EUR Acc	LU0658026603	148,12 EUR	-0,94	1,92	13,03	11,31	31/03/26	0,83	1,37	1,28	1,39	0,29	2,50	★★★★★
AXA IM FIIS US Short Durat HY FH EUR Acc	LU0292585626	159,48 EUR	-0,74	2,65	12,77	6,80	31/03/26	0,47	2,08	0,59	2,60	-0,06	3,84	★★★★★
AXA WF Euro Credit Plus A EUR Acc	LU0164100710	19,82 EUR	-1,34	1,85	15,03	-1,05	31/03/26	0,47	2,42	0,91	3,10	-0,33	4,44	★★★★★
AXA WF Euro Credit Short Dur A EUR Acc	LU0251661756	135,94 EUR	-0,84	1,15	10,51	4,96	31/03/26	0,61	0,70	0,78	1,18	-0,34	1,59	★★★★★
AXA WF Gbl Inflat Bnds Redex A EUR Acc	LU1790047804	112,36 EUR	2,25	2,28	5,86	14,58	31/03/26	-0,37	1,98	-0,47	2,83	0,25	4,18	★★★★★
AXA WF Global Infl Bds A EUR Acc	LU0266009793	139,26 EUR	0,32	0,78	-2,59	-12,95	31/03/26	0,07	4,40	-0,39	5,54	-0,54	7,32	★★★★★
AXA WF Inflation Plus A EUR Acc	LU2257473269	113,04 EUR	0,16	1,40	5,82	-	31/03/26	0,31	1,40	-0,22	1,81	-	-	★★★★★
Axiom 2027 RC EUR	FR001400JNU1	1 140,81 EUR	-0,50	1,89	-	-	30/03/26	1,13	0,63	-	-	-	-	-
Axiom Emerging Markets Corp Bd RC EUR(v)	LU2821740573	1 124,52 EUR	-0,34	4,94	-	-	30/03/26	1,62	2,80	-	-	-	-	-
Axiom Obligataire HC EUR(v)	LU1876460731	2 391,42 EUR	-1,11	3,05	27,16	12,40	30/03/26	1,39	2,03	1,40	3,34	0,33	3,80	★★★★★
Axiom Obligataire RC EUR(v)	LU1876460905	2 223,97 EUR	-0,96	3,68	28,89	13,68	30/03/26	1,70	2,03	1,53	3,34	0,39	3,81	★★★★★
BFT Crédit Opportunités ISR Climat P-C	FR0011528876	109,82 EUR	-1,02	1,75	13,33	5,98	30/03/26	1,00	1,26	1,09	1,62	-0,08	2,24	★★★★★
BFT Rendement Plus 2028 P-C	FR0013222403	113,13 EUR	-1,70	0,70	10,59	8,22	31/03/26	0,35	0,82	1,14	0,86	0,15	2,02	★★★★★
BGF Fixed Income Global Opp A2 H	LU0278453476	10,54 EUR	-1,03	3,13	11,53	1,64	01/04/26	1,16	2,60	0,47	3,14	-0,35	3,03	★★★★★
BlackRock Euro Bond Fund A2	LU0050372472	27,59 EUR	-0,72	1,40	8,03	-10,60	01/04/26	0,18	3,05	0,25	4,56	-0,64	5,35	★★★★★
BlackRock Euro Corporate Bond Fund A2	LU0162658883	17,25 EUR	-0,69	2,01	13,04	-2,87	01/04/26	0,40	2,29	0,69	3,47	-0,40	4,59	★★★★★
BNPP Global Absolute Ret Bd Clc EUR Acc	LU2155808491	112,87 EUR	-1,72	0,54	12,92	-	30/03/26	0,34	2,84	0,66	2,90	-	-	★★★★★
Candriam Bd Candriam Bds Euro Cla C	LU0011975413	1 102,81 EUR	-0,97	1,15	6,90	-11,28	31/03/26	0,12	3,14	0,20	4,38	-0,68	5,20	★★★★★
Candriam Bd Euro HY Cla C	LU0012119607	1 412,96 EUR	-1,97	2,46	18,76	11,77	31/03/26	0,91	2,32	1,63	2,54	0,25	4,43	★★★★★
Candriam Bonds Credit Alpha C EUR C	LU2098772366	178,41 EUR	0,46	1,95	12,65	18,69	31/03/26	0,21	0,63	1,57	0,85	1,35	1,31	★★★★★
Candriam Sustain Bond Gbl HY C EUR Acc	LU1644444120	118,12 EUR	-1,53	2,13	12,17	6,05	31/03/26	0,71	2,17	0,70	3,02	-0,04	4,38	★★★★★

\* La date mentionnée dans le tableau est celle de la dernière VL disponible et du calcul des performances cumulées depuis le début de l'année et sur 1, 3 et 5 ans. Les performances sont indiquées en pourcentage. Le ratio de Sharpe, le risque (qui correspond à la volatilité annualisée des rendements hebdomadaires) et la notation Quantalys sont calculés au 28/02/2026.

LISTE : OCAPI+

Nom	ISIN	VL	Perf. YTD	Perf. 1A	Perf. 3A	Perf. 5A	Date Perf.*	Sharpe* 1A	Risque* 1A	Sharpe* 3A	Risque* 3A	Sharpe* 5A	Risque* 5A	Notation*
<b>OBLIGATAIRE</b>														
Carmignac Credit 2027 A EUR Acc	FR00140081Y1	126,55 EUR	-0,62	2,20	20,67	-	31/03/26	1,00	1,02	1,71	1,98	-	-	★★★★★
Carmignac Credit 2029 A EUR Acc	FR001400KAV4	117,93 EUR	-1,21	3,20	-	-	31/03/26	1,03	2,24	-	-	-	-	-
Carmignac Credit 2031 A EUR Acc	FR001400U453	103,70 EUR	-1,31	3,51	-	-	31/03/26	1,05	2,63	-	-	-	-	-
Carmignac Credit 2031 F EUR Acc	FR001400U4U9	104,38 EUR	-1,21	4,00	-	-	31/03/26	1,28	2,61	-	-	-	-	-
Carmignac Pf Credit A EUR Acc	LU1623762843	156,36 EUR	-1,01	3,72	24,72	11,76	31/03/26	1,22	2,50	1,87	2,73	0,25	3,79	★★★★★
Carmignac Pf Flexible Bond A EUR Acc	LU0336084032	1 388,46 EUR	0,69	2,08	15,02	7,15	31/03/26	0,03	1,89	0,40	3,30	-0,13	4,19	★★★★★
Carmignac Sécurité AW EUR Acc	FR0010149120	1 910,95 EUR	-0,52	1,03	11,64	6,11	31/03/26	-0,22	0,86	0,61	1,37	-0,17	1,97	★★★★★
CPR Focus Inflation P	FR0010832469	79,47 EUR	2,08	0,59	5,38	19,67	31/03/26	-0,90	2,28	-0,58	3,41	0,41	4,71	★★★★★
DNCA Invest Credit Conviction A EUR	LU0284393930	162,85 EUR	-0,60	3,11	19,19	10,71	31/03/26	1,06	2,21	1,68	2,22	0,23	3,17	★★★★★
DNCA Invest Credit Conviction B EUR	LU0392098371	153,01 EUR	-0,65	2,93	18,01	10,04	31/03/26	1,00	2,19	1,44	2,29	0,19	3,21	★★★★★
DNCA Sérénité Plus C	FR0010986315	125,60 EUR	-0,36	1,78	10,37	9,13	31/03/26	1,26	0,62	1,22	0,63	0,22	1,00	★★★★★
DPAM L Bonds EUR Corporate 2026 B	LU2532470296	110,62 EUR	0,34	2,14	11,14	-	31/03/26	0,37	0,34	0,59	1,44	-	-	★★★★★
EdR Fd Bond Allocation A EUR	LU1161527038	233,61 EUR	-1,81	1,18	12,18	1,00	31/03/26	0,34	2,76	0,40	4,52	-0,21	4,39	★★★★★
EdR SICAV Euro Sustainable Credit A EUR	FR0010172767	381,53 EUR	-1,35	1,77	12,99	0,11	31/03/26	0,37	2,58	0,68	3,27	-0,28	4,06	★★★★★
EdR SICAV Financial Bonds A EUR	FR0011034495	167,58 EUR	-1,60	3,11	25,13	9,77	31/03/26	1,13	2,47	0,95	4,37	0,16	4,95	★★★★★
EdR SICAV Millesima 2030 A EUR	FR001400S680	105,27 EUR	-2,00	1,66	-	-	31/03/26	0,30	3,02	-	-	-	-	-
EdR SICAV Millesima 2032 A EUR	FR00140120M2	98,66 EUR	-1,84	-	-	-	31/03/26	-	-	-	-	-	-	-
EdR SICAV Millesima Select 2028 A EUR	FR001400JGB5	111,52 EUR	-0,78	1,87	-	-	31/03/26	0,64	1,27	-	-	-	-	-
Eiffel Rendement 2030 R EUR	FR001400S0Q9	100,47 EUR	-2,71	0,55	-	-	30/03/26	0,12	3,35	-	-	-	-	-
Ellipsis Global Convertible Fund P EUR	FR0013423282	1 207,45 EUR	-0,62	11,07	22,50	-3,77	30/03/26	1,53	9,49	0,76	7,99	-0,23	8,51	★★★★★
FF Euro Bond Fund A EUR	LU0048579097	12,34 EUR	-0,80	-0,72	5,98	-13,85	31/03/26	-0,74	4,26	0,00	5,71	-0,63	6,84	★★★★★
FF European High Yield Fund A Acc EUR	LU0251130802	24,67 EUR	-1,56	1,94	21,53	10,33	31/03/26	0,61	2,87	1,24	3,42	0,19	4,54	★★★★★
FF European High Yield Fund A EUR	LU0110060430	9,02 EUR	-1,56	-3,16	15,48	4,78	31/03/26	-0,62	5,64	0,55	4,44	-0,04	5,02	★★★★★
Franklin Euro High Yield N Acc	LU0122613572	19,36 EUR	-1,73	1,84	17,48	7,20	31/03/26	0,58	2,27	1,18	2,64	0,04	4,43	★★★★★
Franklin European Total Ret A Acc	LU0170473374	15,61 EUR	-0,19	1,76	9,24	-6,19	31/03/26	-0,07	2,85	0,24	4,08	-0,60	4,43	★★★★★
Groupama Euro Govies ZD	FR0010973149	10 795,99 EUR	-0,98	0,56	6,02	-12,88	30/03/26	-0,07	3,51	0,11	4,81	-0,66	5,92	★★★★★
HGIF Euro High Yield Bond AC EUR	LU0165128348	49,31 EUR	-1,15	2,75	20,04	7,49	31/03/26	0,60	2,83	0,79	4,14	0,05	5,01	★★★★★
iShares \$ HY Corp Bd UCITS ETF H EUR Dis	IE00B4PY7Y77	81,41 EUR	-0,30	-7,26	-3,44	-7,60	31/03/26	-1,58	8,96	-0,61	8,06	-0,34	8,26	★★★★★
iShares € Corp Bond ESG SRI ETF EUR Acc	IE000L2T0T2T	5,31 EUR	-1,00	1,90	13,11	-	31/03/26	0,52	2,13	0,75	3,03	-	-	★★★★★
iShares € Corp Bond ESG SRI ETF EUR Dis	IE00BYZTVT56	4,69 EUR	-1,00	1,90	13,10	-1,28	31/03/26	0,52	2,13	0,75	3,02	-0,37	4,14	★★★★★
iShares € Govt Bd Climate UCITS ETF EUR	IE00BLDGH553	4,35 EUR	-0,60	1,21	6,29	-12,05	31/03/26	0,02	3,64	0,15	4,97	-0,62	6,07	★★★★★
iShares € HY Crp Bd ESG SRI ETF EUR Acc	IE00BJK55C48	5,71 EUR	-2,32	3,28	20,98	10,84	31/03/26	1,04	2,72	1,39	3,00	0,20	4,87	★★★★★

\* La date mentionnée dans le tableau est celle de la dernière VL disponible et du calcul des performances cumulées depuis le début de l'année et sur 1, 3 et 5 ans. Les performances sont indiquées en pourcentage. Le ratio de Sharpe, le risque (qui correspond à la volatilité annualisée des rendements hebdomadaires) et la notation Quantalys sont calculés au 28/02/2026.

■ LISTE : OCAPI+

Nom	ISIN	VL	Perf. YTD	Perf. 1A	Perf. 3A	Perf. 5A	Date Perf.*	Sharpe* 1A	Risque* 1A	Sharpe* 3A	Risque* 3A	Sharpe* 5A	Risque* 5A	Notation*
<b>OBLIGATAIRE</b>														
iShares iBds 12/30 Term \$ Corp ETF \$Dis	IE000BZXJJ24	5,19 USD	1,95	-0,93	-	-	31/03/26	-0,80	9,41	-	-	-	-	-
iShares iBonds Dec28 Term \$ Corp ETF Acc	IE0000UJ3480	116,10 USD	2,35	-1,34	-	-	31/03/26	-1,00	8,59	-	-	-	-	-
iShares JPM \$ EM crp Bd UCT EUR H Acc	IE00BKT1CS59	5,03 EUR	-1,03	3,04	14,70	-0,33	31/03/26	1,05	2,96	0,80	3,30	-0,36	4,38	☆☆☆☆☆
IVO 2028 R	FR001400BJT8	131,11 EUR	-1,51	2,21	22,56	-	30/03/26	1,47	1,86	2,48	1,90	-	-	☆☆☆☆☆
IVO Em Mkt Corporate Debt EUR-R	LU1165644672	149,89 EUR	-0,21	4,69	26,21	18,77	30/03/26	1,00	3,90	1,56	3,52	0,41	5,25	☆☆☆☆☆
IVO IG 2030 R	FR001400SJA2	104,88 EUR	-1,31	3,33	-	-	30/03/26	1,92	1,97	-	-	-	-	-
JHHF EM Debt Hard Currency Hed A2 EUR	LU2548015184	122,33 EUR	-1,99	6,64	22,60	-	31/03/26	1,43	5,23	0,89	6,09	-	-	☆☆☆☆☆
JHHF Euro Corporate Bond A2 EUR	LU0451950314	159,29 EUR	-1,43	0,95	12,06	-5,33	31/03/26	0,19	2,41	0,57	3,46	-0,55	4,28	☆☆☆☆☆
JHHF Euro High Yield Bond A2 EUR	LU0828815570	172,66 EUR	-2,41	1,80	19,60	5,72	31/03/26	0,52	3,14	1,26	3,16	0,01	4,55	☆☆☆☆☆
JHHF Strategic Bond Hedged A2 EUR	LU1627461624	92,94 EUR	-2,06	1,96	-0,10	-14,80	31/03/26	0,22	3,93	-0,15	7,50	-0,63	7,48	☆☆☆☆☆
JPMF EU Government Bond A Acc EUR	LU0363447680	14,67 EUR	-1,17	0,78	6,43	-12,46	31/03/26	0,10	3,41	0,19	5,01	-0,65	5,78	☆☆☆☆☆
JPMF Income A Acc EUR H	LU1041599587	86,86 EUR	-0,55	2,04	10,42	-0,49	31/03/26	0,69	1,61	0,27	2,86	-0,44	3,78	☆☆☆☆☆
Jupiter Dynamic Bond L EUR Acc	LU0853555380	11,75 EUR	-0,25	3,07	7,40	-5,55	01/04/26	0,72	5,61	0,10	6,25	-0,34	6,39	☆☆☆☆☆
La Française Rendement Gblal 2028 RC EUR	FR0013439403	111,31 EUR	-1,41	2,59	19,43	5,11	31/03/26	0,46	2,63	1,21	3,05	-0,06	5,34	☆☆☆☆☆
La Française Rendement Global 2028 + RC	FR0013439817	127,19 EUR	-2,05	4,83	28,66	14,33	31/03/26	0,77	4,62	1,37	4,79	0,24	7,42	☆☆☆☆☆
Lazard Convertible Global RC EUR	FR0010858498	495,58 EUR	-2,46	0,89	7,01	-8,74	31/03/26	-0,36	10,72	0,00	9,11	-0,32	10,00	☆☆☆☆☆
Lazard Convertible Global RC H-EUR	FR0013268356	255,39 EUR	-4,41	5,14	9,15	-13,74	31/03/26	0,70	8,48	0,23	8,44	-0,41	10,44	☆☆☆☆☆
Lazard Credit Fi SRI RVC EUR	FR0010752543	415,57 EUR	-1,35	3,49	29,45	13,60	31/03/26	1,64	1,97	1,18	3,82	0,38	3,82	☆☆☆☆☆
LBPAM Europe Convertibles SRI L	FR00140018M8	1 043,50 EUR	0,47	2,81	9,16	4,54	31/03/26	0,87	5,41	0,34	5,09	0,07	5,77	☆☆☆☆☆
M&G Lux Gbl Float Rat HY Fd AH EUR Acc	LU1670722161	12,28 EUR	-0,97	0,76	17,01	19,91	31/03/26	-0,64	1,97	1,29	1,92	0,77	2,88	☆☆☆☆☆
M&G Lux Global Macro Bond Fd A EUR Acc	LU1670719613	13,51 EUR	1,13	-2,50	-2,98	-9,34	31/03/26	-1,03	6,49	-0,54	6,69	-0,50	6,49	☆☆☆☆☆
MAM Flexible Bonds C	FR0000971806	4 336,77 EUR	-1,47	-0,95	13,90	0,86	30/03/26	-0,11	1,34	0,96	2,36	-0,24	3,99	☆☆☆☆☆
MAM Target 2027 C	FR0014009BP1	126,77 EUR	-0,42	3,07	20,76	-	31/03/26	1,09	1,73	1,64	2,48	-	-	☆☆☆☆☆
Mandarine Euro High Yield C	FR0000981946	36,70 EUR	-1,69	2,14	17,03	7,69	31/03/26	0,62	2,42	1,25	2,79	0,08	4,82	☆☆☆☆☆
Mandarine Global Target 2030 C	LU2786374178	105,92 EUR	-0,67	3,58	-	-	31/03/26	0,56	3,67	-	-	-	-	-
Mandarine Impact Green Bonds C	FR0000971822	52,60 EUR	-1,39	1,31	12,44	-3,73	31/03/26	0,25	2,64	0,65	3,17	-0,45	4,23	☆☆☆☆☆
Mandarine Short Duration C	FR001400CWX1	1 115,00 EUR	-0,56	1,74	9,89	-	31/03/26	1,00	0,72	0,80	0,93	-	-	☆☆☆☆☆
MirovaFd Mirova Gbl Green Bond I/A EUR	LU1472740502	758,16 EUR	-1,18	1,45	7,07	-13,96	31/03/26	0,26	3,26	0,20	4,72	-0,74	5,58	☆☆☆☆☆
Muzinich Americayield Fund R EUR Acc H	IE0032860565	296,46 EUR	-1,33	3,50	13,81	1,62	31/03/26	0,43	3,62	0,53	4,23	-0,20	5,61	☆☆☆☆☆
Muzinich Europeyield Fund A EUR Acc H	IE0005315449	289,27 EUR	-1,20	3,74	22,62	14,99	31/03/26	1,10	2,49	1,79	2,60	0,36	4,34	-
Muzinich ShortDuration HY R EUR Acc Hdg	IE00B3MB7B14	130,66 EUR	-0,79	3,04	11,67	6,33	31/03/26	0,27	2,94	0,44	2,60	-0,08	3,57	☆☆☆☆☆
NB Corp Hybrid Bd Fd A EUR	IE00BYV1RN13	12,53 EUR	-1,49	3,30	20,02	3,21	31/03/26	1,57	2,08	1,53	2,31	-0,11	4,45	☆☆☆☆☆

■ LISTE : OCAPI+

Nom	ISIN	VL	Perf. YTD	Perf. 1A	Perf. 3A	Perf. 5A	Date Perf.*	Sharpe* 1A	Risque* 1A	Sharpe* 3A	Risque* 3A	Sharpe* 5A	Risque* 5A	Notation*
<b>OBLIGATAIRE</b>														
NB High Yield Bond Fd A EUR Acc	IE00B12VWB25	21,93 EUR	-1,26	3,93	16,71	3,98	31/03/26	0,61	3,53	0,67	4,21	-0,11	6,00	★★★★★
NB Sht Dur Em Mkt Debt Fd A EUR Hgd	IE00BDZRZW54	11,28 EUR	-1,05	3,68	17,50	5,72	31/03/26	1,57	2,31	1,45	2,27	-0,11	3,16	★★★★★
Nordea 1 European HY Bond Fund BP-EUR	LU0141799501	39,71 EUR	-1,92	3,27	22,55	10,58	31/03/26	0,94	2,75	1,14	3,50	0,17	5,00	★★★★★
Octo Crédit Court Terme B	FR0011299429	1 126,92 EUR	-0,27	1,82	10,23	7,70	31/03/26	0,76	0,54	0,90	0,53	-0,10	1,08	★★★★★
Octo Credit Value AC	FR0013436672	114,63 EUR	-1,16	1,47	19,15	11,52	31/03/26	0,33	2,27	1,23	2,67	0,27	4,16	★★★★★
Octo Crédit Value Investment Grade AC	FR00140015Q9	113,12 EUR	-1,34	1,05	-	-	31/03/26	0,18	2,27	-	-	-	-	-
Octo Rendement 2027 AC	FR001400XPX7	1 053,80 EUR	-0,90	2,61	-	-	31/03/26	0,77	1,73	-	-	-	-	-
Octo Rendement 2029 AC	FR001400XPV5	1 054,71 EUR	-1,55	2,40	-	-	31/03/26	0,43	2,55	-	-	-	-	-
Octo Rendement 2031 AC	FR0014014V53	993,60 EUR	-	-	-	-	30/03/26	-	-	-	-	-	-	-
ODDO BHF Global Target 2028 CR EUR	FR001400C7W0	118,71 EUR	-0,45	3,00	16,55	-	31/03/26	0,84	1,54	1,36	2,03	-	-	★★★★★
Ostrum Credit Ultra Short Plus R/C EUR	FR001400CFA4	111,71 EUR	0,41	2,58	11,35	-	31/03/26	2,66	0,24	2,45	0,28	-	-	★★★★★
Ostrum Credit Ultra Short Plus RE	FR001400KCZ1	108,30 EUR	0,32	2,29	-	-	31/03/26	1,29	0,26	-	-	-	-	★★★★★
Ostrum SRI Credit 6M R/C EUR	FR0014009DB7	10 750,95 EUR	0,25	2,35	-	-	31/03/26	4,43	0,16	-	-	-	-	★★★★★
Ostrum SRI Crossover L/C EUR	FR0011350685	1 311,31 EUR	-0,98	2,31	16,54	8,22	31/03/26	1,28	1,31	1,41	1,86	0,09	2,37	★★★★★
Ostrum SRI Euro Bonds 3-5 E	FR0011311414	1 103,52 EUR	-1,01	0,78	6,59	-4,26	31/03/26	0,34	1,92	0,12	2,93	-0,64	3,37	★★★★★
Palatine Opportunités 6-12 Mois R	FR0013468774	111,88 EUR	0,21	2,20	10,74	11,27	30/03/26	2,91	0,18	2,18	0,27	0,94	0,44	★★★★★
Pareto Nordic Corporate Bond A EUR	LU1608101579	136,73 EUR	0,76	4,77	21,83	24,36	31/03/26	1,98	1,72	2,75	1,37	1,47	2,00	★★★★★
Pictet Gbl Sust Credit HP EUR	LU0503630153	142,70 EUR	-1,84	1,17	7,64	-8,11	31/03/26	0,23	4,41	0,23	5,49	-0,52	5,92	★★★★★
PIMCO GIS Income E EUR h Acc	IE00B84J9L26	14,22 EUR	-1,39	3,04	12,95	3,80	31/03/26	1,12	3,46	0,59	4,09	-0,11	4,71	★★★★★
PIMCO GIS Total Ret Bd E EUR h Acc	IE00B11XZB05	18,01 EUR	-1,15	1,98	6,19	-10,49	31/03/26	0,56	4,58	0,09	5,68	-0,64	5,78	★★★★★
Pluvalca Credit Opportunités 2028 A	FR001400A1J2	1 176,22 EUR	-1,07	2,43	17,64	-	30/03/26	0,61	2,03	1,27	2,61	-	-	★★★★★
R-co Conviction Credit 12M Euro C EUR	FR0010697482	141,27 EUR	-0,36	1,46	9,84	7,92	31/03/26	1,23	0,32	1,03	0,51	-0,12	0,67	★★★★★
R-co Conviction Credit Euro C EUR	FR0007008750	491,35 EUR	-1,04	2,38	16,82	4,12	31/03/26	0,97	2,04	1,27	2,51	-0,10	3,57	★★★★★
R-co Target 2029 HY F EUR	FR001400SE99	103,11 EUR	-1,89	2,32	-	-	31/03/26	0,43	3,08	-	-	-	-	-
Sanso Objectif Rendement 2031 A	FR0010813329	115,37 EUR	-1,37	0,88	9,36	4,77	30/03/26	1,14	1,06	1,01	0,85	-0,10	1,94	★★★★★
Schelcher Flexible Short Duration P	FR0010707513	187,28 EUR	-1,28	2,24	13,83	14,53	31/03/26	1,24	1,28	1,33	1,66	0,70	1,98	★★★★★
Schelcher Global Yield 2028 P	FR001400EZY8	120,25 EUR	-1,53	2,18	-	-	31/03/26	0,67	2,54	-	-	-	-	-
Schelcher Global Yield 2031 P	FR001400UG93	102,51 EUR	-1,89	-	-	-	31/03/26	-	-	-	-	-	-	-
Sextant Regatta 2031 A	FR001400S409	102,68 EUR	-2,03	2,17	-	-	31/03/26	0,57	2,97	-	-	-	-	-
SG Amundi Oblig Entreprises Euro ISR C	FR0050000837	97,02 EUR	-2,13	1,03	13,95	-3,00	30/03/26	0,71	2,12	0,77	2,90	-0,42	3,96	★★★★★
SG Amundi Obligations Vertes C	FR0050000829	82,15 EUR	-1,90	0,02	5,49	-15,96	30/03/26	0,00	2,99	0,10	4,46	-0,83	5,54	★★★★★
SG BlackRock Obligations Euro C	FR0050000423	85,55 EUR	-1,21	0,74	6,39	-12,72	30/03/26	0,06	3,23	0,14	4,49	-0,71	5,45	★★★★★

■ LISTE : OCAPI+

Nom	ISIN	VL	Perf. YTD	Perf. 1A	Perf. 3A	Perf. 5A	Date Perf.*	Sharpe* 1A	Risque* 1A	Sharpe* 3A	Risque* 3A	Sharpe* 5A	Risque* 5A	Notation*	
<b>OBLIGATAIRE</b>															
SG IS Fund Euro Fixed Income RE Acc	LU1023727867	307,68 EUR	-1,63	2,17	16,93	6,87	30/03/26	0,66	2,79	1,06	3,01	0,09	3,55	★★★★★	
SG IS Fund Euro High Yield RE Acc	LU0979136255	290,30 EUR	-2,14	2,25	18,54	9,57	30/03/26	0,51	3,73	1,09	3,36	0,19	4,29	★★★★★	
SG IS Fund SG Credit Millesime 2029 RE	LU2716662098	271,45 EUR	-1,38	2,11	-	-	30/03/26	0,89	2,06	-	-	-	-	-	
SG IS Fund SG Credit Millesime 2033 RE	LU3276328419	241,41 EUR	-	-	-	-	30/03/26	-	-	-	-	-	-	-	
SG IS Fund Short Term Bonds RE Acc	LU1115951946	270,30 EUR	-0,70	1,20	11,09	8,69	30/03/26	0,71	0,72	0,92	0,93	0,18	0,98	★★★★★	
SG Oblig Etat Euro P	FR0010283853	214,08 EUR	-1,39	0,07	3,69	-13,11	31/03/26	-0,09	3,61	0,03	4,90	-0,67	5,69	★★★★★	
SG Oblig Monde C	FR0010286765	115,35 EUR	0,23	-2,48	2,84	-1,89	31/03/26	-0,67	6,92	-0,20	5,74	-0,26	5,54	★★★★★	
SG Oblig Revenus Annuel Dis	FR0012223535	86,99 EUR	-1,97	0,72	6,36	-2,60	31/03/26	0,71	1,74	0,20	2,60	-0,59	2,80	★★★★★	
SG Obligations P	FR0010260018	48,51 EUR	-1,93	0,54	6,58	-8,87	30/03/26	0,24	3,09	0,21	4,28	-0,57	4,95	★★★★★	
SG Trésorerie 6 Mois P	FR0011192285	105,89 EUR	0,16	1,65	9,20	8,48	30/03/26	-0,56	0,14	0,04	0,26	-0,29	0,42	★★★★★	
SICAV Echiquier Credit SRI Europe A	FR0010491803	172,89 EUR	-1,57	1,02	11,43	2,35	31/03/26	0,23	2,45	0,65	2,81	-0,21	3,34	★★★★★	
SICAV Echiquier Hybrid Bonds I	FR0013217999	1 165,07 EUR	-1,41	3,44	21,10	8,97	31/03/26	1,15	2,32	1,68	2,53	0,14	4,09	★★★★★	
SISF EURO Corporate Bond A Acc EUR	LU0113257694	24,30 EUR	-1,24	2,04	17,01	-1,17	31/03/26	0,66	2,19	0,95	3,40	-0,32	4,69	★★★★★	
SISF Global Credit Inc A Acc EUR H	LU1514167722	115,07 EUR	-1,57	2,56	15,13	0,44	31/03/26	0,98	2,83	0,69	3,74	-0,26	4,73	★★★★★	
Sunny Euro Crédit R	FR0011299379	125,10 EUR	-2,08	0,73	10,19	5,76	30/03/26	0,28	2,25	0,27	2,16	-0,01	3,38	★★★★★	
Sunny Multi-Oblig R	FR0012696102	113,94 EUR	-1,30	1,53	8,04	6,23	30/03/26	0,11	1,82	0,12	2,01	-0,06	2,62	★★★★★	
Sycamore Sélection Crédit R	FR0011288513	133,71 EUR	-1,89	1,70	14,93	5,38	30/03/26	0,63	2,38	1,15	2,44	-0,02	3,61	★★★★★	
Sycoyield 2030 RC	FR001400MCQ6	109,99 EUR	-1,51	3,05	-	-	31/03/26	0,78	2,48	-	-	-	-	-	
Sycoyield 2032 RC	FR0014010IG3	100,01 EUR	-1,88	-	-	-	31/03/26	-	-	-	-	-	-	-	
Templeton Global Bond A Acc EUR	LU0152980495	23,68 EUR	1,02	2,87	-3,66	-1,33	31/03/26	0,04	6,77	-0,40	7,15	-0,15	7,11	★★★★★	
Templeton Global Total Return A Acc EUR	LU0260870661	23,52 EUR	0,73	5,80	7,54	0,94	31/03/26	0,50	7,26	0,14	7,10	-0,07	7,55	★★★★★	
Tikehau 2027 R-Acc-EUR	FR0013505450	121,50 EUR	-0,79	2,31	20,60	10,08	31/03/26	0,45	1,79	1,16	2,65	0,12	4,57	★★★★★	
Tikehau 2029 R-Acc-EUR	FR001400K2B5	112,60 EUR	-1,43	1,83	-	-	31/03/26	0,54	2,23	-	-	-	-	-	
Tikehau 2031 R-Acc-EUR	FR001400UP68	101,56 EUR	-2,15	2,52	-	-	31/03/26	0,42	3,52	-	-	-	-	-	
Tikehau European High Yield R-Acc-EUR	FR0010460493	162,73 EUR	-1,85	2,17	25,31	14,92	31/03/26	0,57	2,78	1,33	3,29	0,40	4,15	★★★★★	
Tikehau Short Duration I EUR Acc	LU1585265819	143,86 EUR	-0,22	2,39	13,55	11,68	31/03/26	1,63	0,62	1,53	0,86	0,48	1,28	★★★★★	
Tikehau Short Duration R EUR Acc	LU1585265066	132,03 EUR	-0,35	1,84	11,72	8,71	31/03/26	0,72	0,63	0,87	0,86	0,05	1,27	★★★★★	
TOBAM Anti-Benchmark HY Maturity 2027 B2	LU2585574176	118,18 EUR	-0,70	2,77	-	-	30/03/26	0,32	2,33	-	-	-	-	-	
UFF Obligations Diversifiées M	FR0007037833	994,80 EUR	-1,17	3,10	16,80	6,31	30/03/26	0,44	3,60	0,77	4,14	0,03	4,96	★★★★★	
<b>PERF. ABS.</b>															
BDL Rempart C	FR0010174144	258,84 EUR	3,15	8,92	25,94	50,85	31/03/26	1,67	8,98	0,57	9,50	0,86	9,73	★★★★★	

LISTE : OCAPI+

Nom	ISIN	VL	Perf. YTD	Perf. 1A	Perf. 3A	Perf. 5A	Date Perf.*	Sharpe* 1A	Risque* 1A	Sharpe* 3A	Risque* 3A	Sharpe* 5A	Risque* 5A	Notation*
<b>PERF. ABS.</b>														
BNY MGF Gbl Real Ret Fd EUR EUR A	IE00B4Z6HC18	1,61 EUR	1,09	9,77	19,64	8,98	31/03/26	1,42	6,94	0,65	6,45	0,17	6,50	★★★★★
BSF Eur Absolute Ret Fd A2 EUR Acc	LU0411704413	161,33 EUR	-1,05	-0,41	7,20	14,99	31/03/26	-0,51	6,39	0,11	5,97	0,21	6,10	★★★★★
Candriam Abs Ret Eq Mkt Ntrl C EUR Acc	LU1819523264	233,93 EUR	3,23	5,67	17,06	17,54	31/03/26	0,73	4,38	0,39	5,24	0,36	5,03	★★★★★
Carmignac Absolut Return Europ A € Acc	FR0010149179	412,78 EUR	-1,72	-0,35	4,22	5,76	31/03/26	-0,24	5,42	-0,19	4,48	-0,01	5,16	★★★★★
Carmignac Pf L/S Europe Equ. A EUR Acc	LU1317704051	180,82 EUR	-3,10	3,68	25,92	28,41	31/03/26	0,57	6,21	0,89	6,88	0,64	6,49	★★★★★
DNCA Invest Alpha Bonds A EUR	LU1694789451	128,78 EUR	-0,68	2,34	11,90	25,72	30/03/26	0,71	2,96	0,59	2,68	1,16	3,06	★★★★★
DNCA Invest Alpha Bonds B EUR	LU1694789535	126,94 EUR	-0,72	2,16	11,27	24,63	30/03/26	0,65	2,97	0,52	2,69	1,10	3,06	★★★★★
DNCA Invest One B EUR	LU0641745681	120,92 EUR	-3,63	-4,94	-1,80	0,88	31/03/26	-1,28	5,44	-0,81	4,24	-0,21	5,16	★★★★★
Eleva Abs Return Europe Fd A2 EUR Acc	LU1920211973	132,61 EUR	-2,76	3,94	11,42	17,75	30/03/26	0,65	4,83	0,47	4,08	0,59	4,05	★★★★★
Eleva Absolute Return Europe A1 EUR Acc	LU1331971769	149,91 EUR	-2,71	4,11	11,97	18,59	30/03/26	0,67	4,93	0,51	4,10	0,63	4,06	★★★★★
Exane Ceres Fund A	LU0284634564	21 299,64 EUR	-5,22	-2,59	13,32	20,19	31/03/26	-0,64	6,06	0,39	5,94	0,38	7,21	★★★★★
Exane Pléiade Fund B EUR	LU0616900774	127,01 EUR	-5,69	-2,51	5,87	4,85	30/03/26	-0,20	2,98	-0,19	2,64	-0,09	3,16	★★★★★
Helium Fund B EUR	LU0912261624	1 296,68 EUR	0,75	4,40	12,39	17,47	30/03/26	2,27	1,17	0,84	1,22	1,11	1,45	★★★★★
Helium Performance B EUR	LU0912262275	1 495,98 EUR	0,62	4,87	14,33	20,85	30/03/26	2,85	1,29	1,29	1,36	1,34	1,70	★★★★★
Helium Selection B-EUR	LU1112771503	1 789,59 EUR	0,51	6,81	18,11	31,87	30/03/26	2,99	2,16	1,48	2,08	1,90	2,23	★★★★★
JHF Absolute Return Fd A2 H EUR Acc	LU0490786174	8,27 EUR	-0,01	3,49	15,33	15,73	31/03/26	1,46	1,29	1,08	1,90	0,59	2,77	★★★★★
JPM IF Global Macro Opp A Acc EUR	LU0095938881	180,53 EUR	-5,68	-5,47	-9,86	-14,43	31/03/26	-0,55	6,45	-0,34	7,10	-0,54	6,58	★★★★★
JPMF Europe Eq Abs Alpha A Perf Acc EUR	LU1001747408	203,57 EUR	2,25	8,79	38,70	60,89	31/03/26	1,57	5,09	1,31	5,98	1,42	6,19	★★★★★
Jupiter Merian Gb Eq Abs Ret L EUR H Acc	IE00BLP55460	1,80 EUR	-1,43	6,89	30,04	50,91	01/04/26	1,71	5,16	1,65	4,25	1,86	4,45	★★★★★
Lyxor Epsilon Global Trend Fund A EUR	IE00B61N8946	169,99 EUR	4,24	0,24	2,27	8,28	27/03/26	-0,59	7,95	-0,48	9,68	-0,02	9,23	★★★★★
Lyxor Inv Fds Flexible Allocat A EUR	LU0985424349	1 410,92 EUR	-0,32	10,35	24,37	11,32	31/03/26	1,66	6,94	0,88	7,49	0,21	7,47	★★★★★
Moneta Long Short R	FR0010871830	194,00 EUR	-1,77	14,86	27,12	26,65	30/03/26	2,88	7,07	1,20	5,96	0,76	6,10	★★★★★
Ouessant A	FR0010985945	1 030,63 EUR	1,06	0,23	-1,92	-14,29	30/03/26	-0,50	9,07	-0,35	8,85	-0,50	8,28	★★★★★
Pictet TR Atlas Titan P EUR	LU2206556016	146,90 EUR	1,28	16,12	35,34	36,89	30/03/26	2,45	6,08	1,77	5,48	1,02	5,42	★★★★★
Pictet TR-Atlas P EUR Acc	LU1433232854	140,11 EUR	0,73	8,23	19,44	18,02	30/03/26	2,10	3,08	1,40	2,88	0,71	2,77	★★★★★
SG IS Fund Multi-Strategy RE Acc	LU3135112517	1 088,12 EUR	-	-	-	-	30/03/26	-	-	-	-	-	-	-
Sycomore Opportunities R	FR0010363366	328,13 EUR	-1,83	4,46	2,20	-13,72	31/03/26	1,00	6,96	-0,06	7,99	-0,47	8,18	★★★★★
Varenne Long Short A-EUR	LU2722194946	107,37 EUR	-4,30	2,31	-	-	30/03/26	0,51	7,56	-	-	-	-	-
<b>ALLOCATION D'ACTIFS</b>														
28 MF	FR001400MCN3	1 094,63 EUR	-2,99	2,17	-	-	27/03/26	0,56	5,31	-	-	-	-	-
29 Haussmann Equilibre	FR0007040373	2 013,39 EUR	-3,13	1,37	13,24	14,00	30/03/26	0,32	6,87	0,51	6,08	0,40	6,73	★★★★★

■ LISTE : OCAPI+

Nom	ISIN	VL	Perf. YTD	Perf. 1A	Perf. 3A	Perf. 5A	Date Perf.*	Sharpe* 1A	Risque* 1A	Sharpe* 3A	Risque* 3A	Sharpe* 5A	Risque* 5A	Notation*
<b>ALLOCATION D'ACTIFS</b>														
29 Haussmann Euro Rendement C	FR0010902726	1 676,15 EUR	-1,61	3,60	18,89	15,36	30/03/26	0,76	4,52	1,10	3,69	0,57	4,00	★★★★★
36 Laffitte RC EUR	FR0013356888	116,65 EUR	-3,63	0,22	4,16	3,99	30/03/26	0,39	4,44	0,03	4,08	0,11	4,14	★★★★★
Alienor Alter Euro A	FR0010526061	148,11 EUR	-1,16	-1,40	7,76	10,56	30/03/26	0,35	3,52	-0,09	3,63	0,38	4,10	★★★★★
Allianz Strategy 50 CT EUR Acc	LU0352312184	248,16 EUR	-1,25	6,89	24,97	15,97	01/04/26	0,88	7,89	0,85	8,26	0,34	8,14	★★★★★
Allocation Valeur by Varenne C	FR001400QX3	101,36 EUR	-5,02	3,14	-	-	30/03/26	0,58	9,57	-	-	-	-	★★★★★
Allocation Valor by R-Co C	FR001400NFK0	117,34 EUR	-6,18	6,21	-	-	27/03/26	0,83	12,92	-	-	-	-	★★★★★
Alpha Convictions C	FR0014005C26	112,67 EUR	-3,09	5,07	18,61	-	30/03/26	0,42	9,23	-	-	-	-	★★★★★
Amundi Equilibre Climat C EUR	FR0011199371	133,29 EUR	-4,30	4,92	16,84	3,35	30/03/26	0,75	7,83	0,63	7,19	0,09	7,39	★★★★★
Argosphère	FR0011711613	112,70 EUR	-2,29	2,01	15,47	7,53	31/03/26	0,26	6,30	0,55	5,80	0,14	6,97	★★★★★
BFT Sélect Rdt 2027 Réduc Carbone I-C	FR0014000EJ7	1 140,85 EUR	-0,37	3,21	22,11	-	31/03/26	1,27	1,28	1,64	2,35	-	-	★★★★★
BGF Global Allocation Fund A2 Hedged EUR	LU0212925753	49,67 EUR	-2,80	12,91	27,20	9,16	01/04/26	1,80	8,04	0,88	8,94	0,13	9,90	★★★★★
Canopée Equilibre C	FR0014009CE3	111,41 EUR	-1,90	4,39	16,31	-	30/03/26	0,24	9,08	0,46	7,49	-	-	★★★★★
Carmignac Invest Latitude A EUR Acc	FR0010147603	407,81 EUR	-1,87	19,29	42,26	32,82	31/03/26	1,51	10,42	1,18	8,84	0,46	9,14	★★★★★
Carmignac Patrimoine A EUR Acc	FR0010135103	787,27 EUR	-0,25	10,23	22,43	8,65	31/03/26	1,51	5,76	0,84	6,07	0,10	6,23	★★★★★
Carmignac Pf Emg Patrimoine A EUR Acc	LU0592698954	163,01 EUR	3,06	17,39	22,35	10,70	31/03/26	2,57	7,51	1,02	6,61	0,16	9,16	★★★★★
Claresco Allocation Réflexible P	LU1379103903	232,48 EUR	-3,45	9,31	33,33	42,64	30/03/26	1,06	11,03	1,11	9,58	0,73	10,95	★★★★★
Clartan Patrimoine C	LU1100077442	61,99 EUR	-1,26	0,96	9,60	8,26	31/03/26	0,59	2,19	0,45	2,25	0,18	3,27	★★★★★
Clartan Valeurs C	LU1100076550	208,50 EUR	-2,69	12,37	44,57	53,64	31/03/26	1,24	16,67	0,95	14,78	0,71	14,75	★★★★★
Conseil et Patrimoine	FR0014000Y69	1 101,72 EUR	-3,05	3,19	21,50	-	27/03/26	0,56	8,37	0,86	6,68	-	-	★★★★★
Constellation C	FR0011175199	169,96 EUR	-2,32	3,75	18,97	13,30	27/03/26	0,51	11,23	0,48	9,36	0,27	8,59	★★★★★
CPR Croissance Défensive P	FR0010097667	336,59 EUR	-4,87	-0,58	2,60	1,14	31/03/26	1,02	2,79	0,18	3,66	0,05	3,69	★★★★★
CPR Croissance Dynamique P	FR0010097642	131,66 EUR	-5,80	3,61	27,22	28,35	30/03/26	0,24	12,67	0,73	10,85	0,54	11,24	★★★★★
CPR Croissance Réactive P	FR0010097683	539,67 EUR	-5,50	2,26	9,67	7,98	30/03/26	0,90	6,33	0,49	6,66	0,33	6,24	★★★★★
C-Quadrat GreenStars ESG Flexible C	FR0011374081	155,87 EUR	-4,32	1,36	15,78	6,01	30/03/26	0,05	9,44	0,57	8,11	0,11	7,78	★★★★★
Darwin Diversifie 0-20 C	FR0010551689	126,18 EUR	-2,27	1,92	16,23	13,49	30/03/26	1,05	2,76	1,12	2,98	0,65	2,83	★★★★★
Darwin Diversifie 40-60 C	FR0010551705	144,93 EUR	-3,91	2,05	17,72	21,81	30/03/26	0,75	8,06	0,67	7,60	0,59	7,87	★★★★★
Darwin Diversifie 80-100 C	FR0010551457	167,03 EUR	-5,20	1,54	17,61	34,27	30/03/26	0,56	14,52	0,46	13,54	0,57	14,06	★★★★★
DNCA Invest Beyond Alterosa A EUR	LU1907594748	111,73 EUR	-2,73	1,42	6,50	-0,01	31/03/26	0,05	5,43	0,19	4,76	-0,11	5,51	★★★★★
DNCA Invest Eurose A EUR	LU0284394235	192,29 EUR	-0,45	3,53	16,60	19,74	31/03/26	1,29	3,85	0,82	3,66	0,69	4,43	★★★★★
DNCA Invest Evolutif C EUR	LU2661119755	122,78 EUR	-5,26	1,87	-	-	31/03/26	0,16	11,96	-	-	-	-	★★★★★
Dorval Convictions PEA R	FR0010229187	286,46 EUR	-3,91	3,87	20,01	23,28	31/03/26	0,69	9,71	0,55	10,24	0,47	10,10	★★★★★
Echiquier Patrimoine A	FR0010434019	915,42 EUR	-0,59	1,26	10,40	5,71	31/03/26	0,06	1,87	0,58	1,83	-0,06	3,36	★★★★★

\* La date mentionnée dans le tableau est celle de la dernière VL disponible et du calcul des performances cumulées depuis le début de l'année et sur 1, 3 et 5 ans. Les performances sont indiquées en pourcentage. Le ratio de Sharpe, le risque (qui correspond à la volatilité annualisée des rendements hebdomadaires) et la notation Quantalys sont calculés au 28/02/2026.

■ LISTE : OCAPI+

Nom	ISIN	VL	Perf. YTD	Perf. 1A	Perf. 3A	Perf. 5A	Date Perf.*	Sharpe* 1A	Risque* 1A	Sharpe* 3A	Risque* 3A	Sharpe* 5A	Risque* 5A	Notation*	
<b>ALLOCATION D'ACTIFS</b>															
EdR Fd Income Europe A EUR	LU0992632538	137,30 EUR	-0,44	3,18	17,71	13,32	31/03/26	1,19	3,33	0,89	3,74	0,39	4,53	★★★★★	
EdR Patrimoine A	FR0010041822	249,81 EUR	-0,63	2,52	17,51	12,38	30/03/26	1,15	3,32	0,85	3,73	0,36	4,51	★★★★★	
EdR SICAV Equity Euro Solve A EUR	FR0013219243	121,42 EUR	-2,06	3,24	19,50	24,23	30/03/26	0,73	10,75	0,59	9,52	0,46	10,03	★★★★★	
E-fund Patrimoine C EUR	FR0013333796	118,12 EUR	-1,27	2,58	14,27	11,76	31/03/26	0,55	3,89	0,60	3,57	0,34	3,97	★★★★★	
Ektara C	FR001400C2L4	108,44 EUR	-1,03	3,20	8,44	-	27/03/26	0,53	6,22	0,22	5,85	-	-	★★★★★	
EP Global Convictions C	FR001400MCO1	110,94 EUR	-2,68	2,64	-	-	27/03/26	1,02	6,16	-	-	-	-	★★★★★	
Eurose C	FR0007051040	462,38 EUR	-0,61	3,45	16,63	20,11	31/03/26	1,31	3,87	0,84	3,68	0,71	4,42	★★★★★	
First Eagle Amundi Inter Fd AE EUR C	LU0565135745	287,03 EUR	0,51	10,41	35,31	49,69	31/03/26	1,17	10,96	1,11	9,27	1,00	9,55	★★★★★	
Generation Alpha C	FR001400QKQ0	104,28 EUR	-3,34	2,20	-	-	30/03/26	0,72	4,50	-	-	-	-	★★★★★	
Ginjer Actifs 360 A	FR0011153014	244,50 EUR	1,64	18,04	43,18	53,23	31/03/26	1,77	11,93	0,87	11,84	0,70	13,67	★★★★★	
Global Conservative Alloc Ptf RE Acc	LU1506378568	290,29 EUR	-1,89	3,29	16,91	8,62	30/03/26	0,82	4,58	0,91	4,52	0,22	4,86	★★★★★	
iMGP Global Diversified Income C EUR HP	LU0095343421	324,50 EUR	-4,36	7,99	18,06	-4,11	30/03/26	1,69	7,18	0,82	7,32	-0,14	7,74	★★★★★	
Incomon Dynamique C	FR0013529104	130,18 EUR	-4,67	3,98	15,62	20,01	27/03/26	1,03	9,05	0,45	8,28	0,48	8,51	★★★★★	
Invesco Balanced-Risk Alloc A Acc EUR	LU0432616737	19,76 EUR	8,57	12,98	18,54	6,58	31/03/26	1,35	7,53	0,42	7,81	-0,07	8,90	★★★★★	
iShares Conservative Ptf UE EUR Acc	IE00BLP53M98	5,13 EUR	-1,38	2,97	9,99	0,51	31/03/26	1,02	2,90	0,55	3,47	-0,20	4,30	★★★★★	
JPM IF Global Income D Acc EUR	LU0740858492	157,57 EUR	-0,77	8,14	18,18	8,18	31/03/26	1,29	6,00	0,61	6,67	0,13	7,11	★★★★★	
Keren Patrimoine C	FR0000980427	2 494,13 EUR	-1,69	2,72	19,02	20,75	30/03/26	0,65	6,54	0,76	5,53	0,52	6,66	★★★★★	
La Peyrouse Finance C	FR001400AIU0	111,90 EUR	-5,52	0,06	14,16	-	27/03/26	-0,02	13,18	0,25	11,17	-	-	★★★★★	
Lazard Gestion Flexible R	FR0011530534	1 288,38 EUR	-2,63	1,24	2,24	1,00	31/03/26	0,30	4,25	-0,34	4,59	-0,03	4,35	★★★★★	
Lazard Patrimoine Croissance C	FR0000292302	524,36 EUR	-3,45	-1,45	7,63	20,64	31/03/26	-0,25	10,73	0,23	8,64	0,49	9,17	★★★★★	
Lazard Patrimoine SRI RC EUR	FR0012355139	127,42 EUR	-2,06	0,29	0,84	1,38	31/03/26	0,17	3,90	-0,39	4,35	-0,01	4,23	★★★★★	
LBPAM Alpha Allocation R	FR0010565515	131,93 EUR	-2,46	1,48	7,23	-0,66	30/03/26	0,91	2,82	0,18	2,68	-0,28	3,21	★★★★★	
LifeStrategy 20% Equity UCITS ETF EUR Ac	IE00BMVB85K07	25,24 EUR	-0,89	3,57	13,06	1,78	31/03/26	0,61	3,98	0,60	4,74	-0,14	5,36	★★★★★	
LifeStrategy 60% Equity UCITS ETF EUR Ac	IE00BMVB85P51	33,64 EUR	-1,09	8,09	30,29	28,65	31/03/26	0,58	9,10	1,03	7,88	0,59	8,29	★★★★★	
M&G Lux Dynamic Allocat Fd A EUR Acc	LU1582988058	12,25 EUR	0,51	9,72	21,99	26,12	31/03/26	1,69	6,92	0,77	7,10	0,61	7,01	★★★★★	
M&G Lux Optimal Income A EUR Acc	LU1670724373	10,70 EUR	-1,46	1,26	10,55	-0,61	31/03/26	0,47	4,41	0,31	5,61	-0,18	6,17	★★★★★	
M&G Lux Optimal Income C EUR Acc	LU1670724704	11,11 EUR	-1,34	1,77	12,23	1,91	31/03/26	0,59	4,41	0,40	5,61	-0,10	6,17	★★★★★	
M&G Lux Sustainable Alloc Fd A EUR Acc	LU1900799617	11,94 EUR	-2,87	4,48	9,28	3,83	31/03/26	0,58	6,63	0,29	6,91	0,04	7,51	★★★★★	
MAGE Global Equilibre C EUR	FR0013476066	121,03 EUR	-1,39	1,38	11,49	11,98	31/03/26	0,37	5,20	0,42	4,82	0,37	4,80	★★★★★	
Néo Audace C	FR001400T3Y6	108,96 EUR	-5,24	8,88	-	-	27/03/26	2,00	8,02	-	-	-	-	★★★★★	
Nordea 1 Stable Return Fund BP-EUR	LU0227384020	16,96 EUR	-5,05	-5,01	-3,01	-3,30	31/03/26	-0,51	7,54	-0,13	6,95	-0,07	7,00	★★★★★	
NOVA Dynamique A	FR0011511773	195,91 EUR	-1,85	10,28	26,52	3,50	30/03/26	0,88	12,44	0,74	10,35	-	-	★★★★★	

\* La date mentionnée dans le tableau est celle de la dernière VL disponible et du calcul des performances cumulées depuis le début de l'année et sur 1, 3 et 5 ans. Les performances sont indiquées en pourcentage. Le ratio de Sharpe, le risque (qui correspond à la volatilité annualisée des rendements hebdomadaires) et la notation Quantalys sont calculés au 28/02/2026.

LISTE : OCAPI+

Nom	ISIN	VL	Perf. YTD	Perf. 1A	Perf. 3A	Perf. 5A	Date Perf.*	Sharpe* 1A	Risque* 1A	Sharpe* 3A	Risque* 3A	Sharpe* 5A	Risque* 5A	Notation*
<b>ALLOCATION D'ACTIFS</b>														
NOVA Flexible AC	FR0011321298	123,94 EUR	-1,01	5,81	-	-	30/03/26	0,73	8,31	-	-	-	-	☆☆☆☆☆
Nova Patrimoine AC	FR0010905661	119,56 EUR	-1,08	-	-	-	30/03/26	-	-	-	-	-	-	-
Nova Perspectives C	FR0014015UR4	100,00 EUR	-	-	-	-	27/03/26	-	-	-	-	-	-	-
ODDO BHF Exklusiv: Polaris Balnc CRW-EUR	LU1864504425	65,46 EUR	-3,35	-0,27	13,12	12,19	01/04/26	-0,18	7,61	0,48	6,42	0,30	7,31	☆☆☆☆☆
ODDO BHF Polaris Moderate CR-EUR	DE000A2J11W5	120,99 EUR	-2,54	0,67	11,94	8,55	30/03/26	0,13	4,74	0,55	4,29	0,21	4,44	☆☆☆☆☆
ODDO BHF ProActif Europe CR-EUR	FR0010109165	199,91 EUR	-2,14	-0,91	3,83	1,38	31/03/26	-0,11	8,01	0,03	7,72	-0,04	7,48	☆☆☆☆☆
Ofi Invest ESG Equilibre Euro RC EUR	FR0013247392	108,26 EUR	-2,24	1,77	11,69	1,40	30/03/26	0,60	5,26	0,54	5,47	0,00	6,73	☆☆☆☆☆
Ofi Invest ESG MultiTrack R	FR0010564351	188,31 EUR	-4,17	6,35	17,44	9,21	31/03/26	0,96	7,59	0,62	7,99	0,19	8,83	☆☆☆☆☆
Ofi Invest ESG Prudent Euro RC	FR0013247418	100,35 EUR	-1,59	2,30	9,27	-2,15	31/03/26	0,55	4,21	0,42	4,38	-0,21	5,37	☆☆☆☆☆
Palatine Cristal Prudent	FR0010785675	298,37 EUR	-1,43	2,09	9,14	9,58	30/03/26	0,37	3,47	0,33	3,25	0,25	3,86	☆☆☆☆☆
Pictet Multi Asset Gbl Opp P EUR	LU0941349192	144,96 EUR	-2,37	4,26	20,21	10,07	30/03/26	1,19	4,46	1,04	5,12	0,26	5,14	☆☆☆☆☆
PIMCO GIS Strategic Income E H EUR Cap	IE00BG800Y73	14,83 EUR	1,02	8,09	25,68	17,14	31/03/26	2,25	4,10	1,19	5,02	0,38	5,93	☆☆☆☆☆
Pluvalca Alterna Plus A	FR0010466128	17,89 EUR	-1,38	1,65	12,73	6,55	30/03/26	0,62	3,20	0,63	3,11	0,12	3,45	☆☆☆☆☆
Proclero C	FR0011136563	207,11 EUR	-1,80	1,14	11,75	3,74	30/03/26	0,79	3,19	0,62	3,48	0,01	4,83	☆☆☆☆☆
Progressia R	FR001400BFO7	126,26 EUR	-5,66	3,05	23,13	-	27/03/26	0,95	10,14	0,75	9,03	-	-	☆☆☆☆☆
R-co Conviction Club C EUR	FR0010541557	201,98 EUR	-2,95	4,76	18,16	18,71	30/03/26	1,36	6,14	0,76	6,09	0,52	8,12	☆☆☆☆☆
R-co Etoile C EUR	FR001400AR03	126,18 EUR	-1,64	3,74	23,19	-	31/03/26	0,68	7,22	0,94	6,04	-	-	☆☆☆☆☆
R-co OPAL Modéré C EUR	FR0007028907	15,41 EUR	-2,03	2,32	16,13	4,76	31/03/26	0,88	4,64	0,67	4,46	0,06	5,48	☆☆☆☆☆
R-co Valor Balanced C EUR	FR0013367265	145,86 EUR	-2,83	7,10	27,33	20,10	31/03/26	0,93	7,27	1,03	6,52	0,45	7,44	☆☆☆☆☆
R-co Valor Balanced F EUR	FR0013367281	141,47 EUR	-2,92	6,72	26,01	18,01	31/03/26	0,88	7,27	0,97	6,52	0,40	7,44	☆☆☆☆☆
R-co Valor C EUR	FR0011253624	3 843,41 EUR	-4,29	10,97	37,14	40,03	31/03/26	0,86	12,99	0,87	11,59	0,58	12,81	☆☆☆☆☆
Sextant Grand Large A	FR0010286013	473,32 EUR	-4,53	-1,08	3,55	3,53	31/03/26	-0,17	5,51	-0,04	5,04	-0,01	5,26	☆☆☆☆☆
SG Amundi Equilibre Climat C	FR0011584416	121,53 EUR	-4,52	3,82	17,30	3,30	27/03/26	0,73	7,85	0,62	7,21	0,09	7,41	☆☆☆☆☆
SG Flexible P	FR0007468830	208,28 EUR	-2,04	2,57	12,63	6,48	30/03/26	0,99	3,37	0,68	3,90	0,14	3,83	☆☆☆☆☆
SG IS Fund Optimal Income RE Acc	LU0538387076	1 382,81 EUR	-2,07	2,92	22,24	19,60	30/03/26	0,89	4,44	1,24	3,89	0,52	5,35	☆☆☆☆☆
SG IS Global Balanced Alloc Ptf RE Acc	LU1391858112	351,47 EUR	-1,98	5,52	23,90	18,48	30/03/26	0,85	8,01	0,94	7,07	0,49	7,14	☆☆☆☆☆
SG IS Global Growth Alloc Ptf RE Acc	LU1391859516	414,86 EUR	-2,23	7,16	31,02	26,91	30/03/26	0,81	11,49	0,93	9,84	0,57	9,77	☆☆☆☆☆
SG Multi actifs Dynamique C	FR0000000085	129,03 EUR	-2,60	6,30	32,52	25,03	27/03/26	-	-	-	-	-	-	-
SG Multi actifs Equilibre C	FR0014000929	101,59 EUR	-2,30	5,26	12,45	2,04	27/03/26	-	-	-	-	-	-	-
SG Solidarite CCFD Terre Solidaire	FR0012892172	104,06 EUR	-1,34	2,16	8,63	3,22	30/03/26	0,72	2,67	0,37	2,61	-0,16	2,66	☆☆☆☆☆
SG Solidarite Fond Recherche Médicale	FR0012892164	104,06 EUR	-1,35	2,16	8,62	3,21	30/03/26	0,72	2,68	0,37	2,61	-0,16	2,67	☆☆☆☆☆
SG Solidarite Habitat Et Humanisme	FR0012892156	104,06 EUR	-1,34	2,16	8,63	3,22	30/03/26	0,72	2,67	0,37	2,61	-0,16	2,66	☆☆☆☆☆

\* La date mentionnée dans le tableau est celle de la dernière VL disponible et du calcul des performances cumulées depuis le début de l'année et sur 1, 3 et 5 ans. Les performances sont indiquées en pourcentage. Le ratio de Sharpe, le risque (qui correspond à la volatilité annualisée des rendements hebdomadaires) et la notation Quantalys sont calculés au 28/02/2026.

LISTE : OCAPI+

Nom	ISIN	VL	Perf. YTD	Perf. 1A	Perf. 3A	Perf. 5A	Date Perf.*	Sharpe* 1A	Risque* 1A	Sharpe* 3A	Risque* 3A	Sharpe* 5A	Risque* 5A	Notation*	
<b>ALLOCATION D'ACTIFS</b>															
SG Solidarite Les Restaurants Du Cœur	FR0012881753	104,06 EUR	-1,34	2,16	8,62	3,22	30/03/26	0,72	2,68	0,37	2,61	-0,16	2,67	★★★★★	
SICAV Echiquier Alpha Major SRI A	FR0013406691	94,87 EUR	-3,84	-7,94	-6,50	-11,63	31/03/26	-1,82	6,29	-0,76	5,54	-0,53	6,69	★★★★★	
SICAV Echiquier Arty SRI A	FR0010611293	1 844,84 EUR	-1,77	1,69	13,03	7,61	31/03/26	0,38	4,30	0,67	4,00	0,18	5,03	★★★★★	
Solidarité Amundi P	FR0011161173	118,61 EUR	-1,42	0,68	6,29	0,36	30/03/26	0,17	2,42	0,08	2,52	-0,38	2,61	★★★★★	
Solidarité CCFD Terre Solidaire	FR0011363761	300,58 EUR	-1,45	0,59	5,99	-0,19	30/03/26	0,14	2,41	0,05	2,52	-0,42	2,61	★★★★★	
Sycomore Allocation Patrimoine R	FR0007078589	148,32 EUR	-4,03	0,81	11,89	5,20	30/03/26	0,45	5,32	0,58	4,33	0,14	4,80	★★★★★	
Sycomore Partners P	FR0010738120	1 493,61 EUR	-1,73	4,88	2,49	2,86	31/03/26	1,05	7,00	-0,05	7,95	0,09	8,92	★★★★★	
Sycomore Partners R	FR0010601906	1 722,64 EUR	-1,62	5,40	4,38	6,22	31/03/26	1,13	7,00	0,03	7,96	0,17	8,87	★★★★★	
Tikehau International Cross Assets RAccÉ	LU2147879543	719,06 EUR	-4,28	0,68	13,70	8,12	31/03/26	0,26	5,72	0,76	4,40	0,33	4,55	★★★★★	
Trianon Investissement C EUR	FR0013516283	124,23 EUR	-1,86	4,43	17,52	17,23	31/03/26	0,82	6,49	0,77	5,70	0,40	6,49	★★★★★	
Varenne Valeur A EUR	LU2358392376	442,68 EUR	-5,06	3,30	17,27	16,09	30/03/26	0,61	9,62	0,47	9,60	0,36	10,19	★★★★★	
VEGA Euro Rendement ISR RC EUR	FR0011037894	154,49 EUR	-2,76	0,53	9,65	3,17	31/03/26	0,26	4,71	0,44	4,74	0,05	5,00	★★★★★	
VEGA Patrimoine ISR NC	FR0013346343	216,16 EUR	-5,16	1,51	13,07	12,51	31/03/26	0,54	8,00	0,53	7,69	0,33	8,80	★★★★★	
Vivalor International V	FR0014001L51	116,73 EUR	-3,56	2,81	19,67	14,22	27/03/26	0,57	8,65	0,57	7,63	-	-	★★★★★	
Zenith Equilibre Monde E	FR0010291187	146,62 EUR	-3,07	3,10	13,96	8,03	27/03/26	0,56	8,01	0,38	6,70	0,12	7,80	★★★★★	
Zenith Patrimoine	FR0013281193	104,31 EUR	-1,34	0,67	9,39	2,92	27/03/26	0,26	1,49	0,22	2,25	-0,19	3,20	★★★★★	
<b>ACTIONS</b>															
29 Haussmann Sélection Europe C	FR0011443001	1 821,61 EUR	-3,54	0,34	14,94	17,64	30/03/26	0,33	13,10	0,40	12,31	0,33	13,77	★★★★★	
29 Haussmann Sélection Europe D	FR0007057443	2 309,81 EUR	-3,54	-0,32	12,25	14,15	30/03/26	0,27	13,11	0,33	12,37	0,29	13,80	★★★★★	
29 Haussmann Sélection France C	FR0011443233	1 564,09 EUR	-6,98	-1,56	5,04	14,74	30/03/26	0,27	15,56	0,12	14,69	0,27	15,39	★★★★★	
29 Haussmann Sélection France D	FR0007057435	2 095,03 EUR	-6,98	-2,30	3,67	13,78	30/03/26	0,22	15,54	0,09	14,69	0,26	15,40	★★★★★	
29 Haussmann Sélection Monde C	FR0007050570	3 137,33 EUR	-5,37	4,69	17,80	23,02	30/03/26	0,16	15,30	0,43	12,28	0,44	12,68	★★★★★	
ABN AMRO Parnassus US ESG Eq A	LU1481505755	238,58 EUR	-5,09	-0,57	31,03	44,23	31/03/26	-0,44	16,35	0,61	14,14	0,57	14,79	★★★★★	
Abrdn Asia Pacific Sust Equity A Hgd EUR	LU0566486402	12,12 EUR	-0,76	23,57	15,33	-14,95	01/04/26	2,34	14,82	0,43	14,90	-0,19	15,91	★★★★★	
Abrdn Indian Equity A EUR	LU0498184596	21,00 EUR	-17,06	-23,33	2,00	-3,56	30/03/26	-0,69	15,98	0,07	14,13	0,11	14,58	★★★★★	
Actions SMID Cap Europe by Indépend AM C	FR001400MP50	121,10 EUR	-2,33	20,99	-	-	30/03/26	2,33	17,16	-	-	-	-	★★★★★	
Adara AC	FR0010637488	18,77 EUR	-3,84	9,25	27,69	31,90	31/03/26	0,95	15,19	0,58	14,13	0,44	14,91	★★★★★	
Alken Euro Opportunities A	LU0524465977	409,58 EUR	-6,93	20,71	67,06	115,10	31/03/26	2,14	16,47	1,10	15,88	1,14	15,75	★★★★★	
Alken Small Cap Europe EU1	LU0953331096	472,56 EUR	-2,11	30,15	90,02	150,40	31/03/26	2,60	17,74	1,34	16,42	1,32	16,14	★★★★★	
Allianz All China Equity AT3 EUR	LU2879809494	117,94 EUR	-2,81	20,51	-	-	01/04/26	1,44	19,47	-	-	-	-	★★★★★	
Allianz Euroland Eq Growth AT EUR Acc	LU0256840447	241,69 EUR	-8,69	-9,09	-8,74	-18,35	01/04/26	-0,56	16,29	-0,10	16,76	-0,15	19,60	★★★★★	

LISTE : OCAPI+

Nom	ISIN	VL	Perf. YTD	Perf. 1A	Perf. 3A	Perf. 5A	Date Perf.*	Sharpe* 1A	Risque* 1A	Sharpe* 3A	Risque* 3A	Sharpe* 5A	Risque* 5A	Notation*
<b>ACTIONS</b>														
Allianz Europe Equity Growth AT EUR	LU0256839274	333,46 EUR	-4,90	-8,20	-4,99	-9,74	01/04/26	-0,55	17,30	-0,03	16,71	-0,04	19,91	☆☆☆☆☆
Allianz Valeurs Durables RC EUR	FR0000017329	1 160,67 EUR	-4,58	7,53	30,54	40,70	31/03/26	0,81	15,24	0,72	14,00	0,56	15,44	☆☆☆☆☆
America Fund A EUR	LU0069450822	15,33 EUR	0,46	2,61	24,43	39,62	31/03/26	-0,10	15,78	0,34	13,09	0,61	13,26	☆☆☆☆☆
Amplegest Digital Leaders AC	FR0014009Y22	127,58 EUR	-8,53	14,95	19,00	-	30/03/26	0,40	24,64	0,34	22,08	-	-	☆☆☆☆☆
Amplegest MidCaps AC	FR0010532101	256,42 EUR	-9,05	0,40	-2,25	-12,51	31/03/26	0,29	15,41	-0,03	15,44	-0,12	16,40	☆☆☆☆☆
Amplegest PME AC	FR0011631050	210,12 EUR	-6,43	16,75	-0,73	-9,14	31/03/26	1,22	16,84	-0,16	15,39	-0,08	15,03	☆☆☆☆☆
Amplegest Pricing Power AC	FR0010375600	263,53 EUR	-5,60	-3,29	5,66	-4,65	31/03/26	-0,15	15,23	0,25	14,46	0,00	16,43	☆☆☆☆☆
Amplegest Pricing Power US AC	FR0011382225	219,48 EUR	-5,71	-0,14	26,99	6,73	31/03/26	-0,51	18,74	0,46	15,61	-	-	☆☆☆☆☆
Amundi Actions Emergents P-C	FR0010188383	842,94 EUR	4,28	19,28	41,14	18,30	27/03/26	2,09	14,32	0,94	13,00	0,29	13,85	☆☆☆☆☆
Amundi Actions Europe Env P	FR0000991424	266,12 EUR	-2,01	10,58	16,05	5,39	31/03/26	1,19	12,95	0,39	12,89	0,16	14,44	☆☆☆☆☆
Amundi Actions Foncier P-C	FR0010716332	218,43 EUR	-4,86	-0,11	10,41	-17,78	31/03/26	0,66	15,26	0,10	18,68	-0,11	19,43	☆☆☆☆☆
Amundi CAC 40 Daily (-2x) Inverse UE Acc	FR0010411884	0,72 EUR	8,44	-7,77	-20,14	-61,36	31/03/26	-0,61	30,51	-0,57	28,89	-0,76	31,54	-
Amundi CAC 40 Daily -1x Inverse E Acc	FR0010591362	10,18 EUR	4,71	-1,58	-3,80	-30,69	31/03/26	-0,56	15,20	-0,53	14,44	-0,75	15,72	-
Amundi CAC 40 UCITS ETF Acc	FR0013380607	38,67 EUR	-4,03	3,47	16,45	47,72	31/03/26	0,46	15,12	0,40	14,42	0,62	15,62	☆☆☆☆☆
Amundi CAC 40 UCITS ETF Dis	FR0007052782	77,00 EUR	-4,03	3,47	16,46	47,67	31/03/26	0,46	15,12	0,40	14,42	0,62	15,62	☆☆☆☆☆
Amundi Core EURO STOXX 50 UCITS ETF EUR	LU1681047236	146,64 EUR	-3,53	9,19	40,83	63,81	31/03/26	0,87	15,55	0,91	14,70	0,78	15,93	☆☆☆☆☆
Amundi Core FTSE 100 Swap ETF Acc EUR	LU1650492173	21,06 EUR	3,34	17,43	49,01	75,97	31/03/26	1,32	13,87	1,02	12,06	1,02	12,55	☆☆☆☆☆
Amundi Core MSCI Em Mkt Swap ETF Dis USD	LU2573966905	61,20 USD	2,05	22,09	43,70	-	31/03/26	2,13	14,32	-	-	-	-	-
Amundi Core MSCI Japan ETF Acc EUR	LU1781541252	19,52 EUR	3,17	17,93	45,76	39,36	31/03/26	1,45	17,02	0,92	16,47	0,53	15,91	☆☆☆☆☆
Amundi Core MSCI World ETF EUR	IE0008180T95	136,97 EUR	-1,73	11,53	-	-	31/03/26	0,30	16,03	-	-	-	-	☆☆☆☆☆
Amundi Core Nasdaq-100 Swap ETF Acc EUR	LU1829221024	83,76 EUR	-4,06	15,93	72,51	90,03	31/03/26	0,17	21,52	1,09	18,98	0,68	19,89	☆☆☆☆☆
Amundi Core S&P 500 Swap ETF Acc EUR	LU1135865084	410,40 EUR	-2,51	10,31	55,67	79,26	31/03/26	0,05	18,11	0,98	14,65	0,85	15,19	☆☆☆☆☆
Amundi Core S&P 500 Swap ETF EUR Dis EUR	LU0496786574	58,21 EUR	-2,51	10,31	55,67	79,26	31/03/26	0,05	18,13	0,98	14,66	0,85	15,20	☆☆☆☆☆
Amundi Core S&P 500 Swap ETF EUR H Acc	LU0959211326	180,88 EUR	-4,96	14,70	54,49	56,96	31/03/26	0,74	16,42	1,13	14,09	0,61	15,94	☆☆☆☆☆
Amundi Core S&P 500 Swap ETF EUR H Dis	LU0959211243	315,89 EUR	-4,96	14,70	54,52	56,96	31/03/26	0,74	16,42	1,13	14,09	0,61	15,94	☆☆☆☆☆
Amundi DAX II ETF Acc EUR	LU0252633754	207,07 EUR	-7,47	1,83	42,79	47,05	31/03/26	0,61	15,65	1,00	14,31	0,68	15,35	☆☆☆☆☆
Amundi ETF DAX UCITS ETF	FR0010655712	402,18 EUR	-7,46	1,87	42,90	47,32	31/03/26	0,61	15,65	1,01	14,30	0,69	15,34	☆☆☆☆☆
Amundi Fds US Pioneer Fd A EUR C	LU1883872332	25,94 EUR	-0,54	20,65	63,04	75,27	31/03/26	0,51	20,76	0,95	16,98	0,73	16,88	☆☆☆☆☆
Amundi FTSE MIB UCITS ETF Dist	FR0010010827	44,21 EUR	-1,10	21,83	87,57	121,97	31/03/26	1,45	17,71	1,39	16,11	1,09	17,30	☆☆☆☆☆
Amundi Funds Asia Eq Focus A EUR C	LU0557854147	201,54 EUR	0,80	18,36	32,36	7,61	31/03/26	1,61	17,87	0,76	15,68	0,15	15,99	☆☆☆☆☆
Amundi Funds China Equity A EUR C	LU1882445569	13,20 EUR	-7,63	-3,37	-6,65	-38,09	31/03/26	0,06	20,42	-0,09	24,33	-0,38	25,58	☆☆☆☆☆
Amundi Funds Emerging World Eq A EUR C	LU0557858130	186,50 EUR	1,68	19,21	34,58	14,14	31/03/26	2,10	14,15	0,95	12,92	0,29	13,61	☆☆☆☆☆

\* La date mentionnée dans le tableau est celle de la dernière VL disponible et du calcul des performances cumulées depuis le début de l'année et sur 1, 3 et 5 ans. Les performances sont indiquées en pourcentage. Le ratio de Sharpe, le risque (qui correspond à la volatilité annualisée des rendements hebdomadaires) et la notation Quantalys sont calculés au 28/02/2026.

LISTE : OCAPI+

Nom	ISIN	VL	Perf. YTD	Perf. 1A	Perf. 3A	Perf. 5A	Date Perf.*	Sharpe* 1A	Risque* 1A	Sharpe* 3A	Risque* 3A	Sharpe* 5A	Risque* 5A	Notation*	
<b>ACTIONS</b>															
Amundi Funds Euroland Eq A EUR C	LU1883303635	13,42 EUR	-3,03	6,85	28,79	48,45	31/03/26	0,74	15,22	0,71	13,72	0,67	14,98	★★★★★	
Amundi Funds European Eq Va A EUR C	LU1883314244	196,40 EUR	-1,80	14,87	36,53	50,97	31/03/26	1,16	15,89	0,68	14,27	0,66	15,50	★★★★★	
Amundi Funds Japan Eq Value A2 EUR C	LU0557866588	260,22 EUR	5,02	14,15	29,24	22,68	31/03/26	1,30	15,19	0,68	14,31	0,40	14,04	★★★★★	
Amundi Funds Japan Eq Value A2 EUR Hgd C	LU0945155991	278,54 EUR	5,04	31,25	76,59	85,64	31/03/26	2,73	15,85	1,47	15,21	1,01	14,83	★★★★★	
Amundi Funds SBI FM India Eq A EUR C	LU0552029232	207,43 EUR	-14,58	-19,33	4,95	12,14	30/03/26	-0,52	14,76	0,12	12,81	0,30	13,08	★★★★★	
Amundi Funds US Eq Res Val A EUR Hgd C	LU1894682969	76,37 EUR	1,87	12,46	27,69	26,09	31/03/26	0,58	16,33	0,37	14,13	0,31	15,70	★★★★★	
Amundi Funds US Eq Select A EUR Hgd C	LU2146567875	68,20 EUR	-0,55	19,99	29,88	31,86	31/03/26	0,80	17,59	0,50	14,97	0,35	16,35	★★★★★	
Amundi Global Equ Qual Inc UE Dist EUR	LU0832436512	154,67 EUR	9,15	13,23	40,81	60,72	31/03/26	1,27	10,22	1,12	9,29	1,12	9,81	★★★★★	
Amundi Global Hydrogen UCITS ETF Acc	FR0010930644	686,18 EUR	16,00	57,20	110,59	231,71	31/03/26	3,67	16,18	1,51	16,19	1,39	19,54	★★★★★	
Amundi Idx MSCI Europe Growth UE EUR Acc	LU1681042435	324,64 EUR	-4,09	3,80	14,51	27,05	31/03/26	0,29	15,27	0,46	13,92	0,42	15,08	★★★★★	
Amundi Idx Sol MSCI EM Latin Am UE € Acc	LU1681045024	21,09 EUR	16,79	47,56	56,56	84,95	31/03/26	2,89	17,24	0,75	17,54	0,64	20,95	★★★★★	
Amundi Ind Sol Amundi Stoxx Eu Def ETF C	LU3038520774	5,76 EUR	2,31	-	-	-	31/03/26	-	-	-	-	-	-	-	
Amundi IS Jap Topix UCITS ETF EUR C	LU1681037609	128,15 EUR	3,99	18,21	45,69	39,70	31/03/26	1,60	15,91	0,96	15,47	0,56	15,16	★★★★★	
Amundi IS Russell 2000 UCITS ETF EUR C	LU1681038672	324,72 EUR	2,70	17,22	34,57	20,24	31/03/26	0,28	21,27	0,28	20,25	0,17	20,02	★★★★★	
Amundi Japan TOPIX II UCITS ETF EUR Dis	FR0010245514	188,70 EUR	3,65	17,77	44,27	37,56	31/03/26	1,55	16,09	0,94	15,51	0,54	15,15	★★★★★	
Amundi MSCI AC Asia Ex Japan UE Acc	LU1900068161	158,26 EUR	0,64	19,93	38,45	15,37	31/03/26	1,75	16,34	0,90	14,94	0,25	15,29	★★★★★	
Amundi MSCI AC World UE EUR Acc	LU1829220216	519,11 EUR	-1,38	12,31	48,76	59,30	31/03/26	0,47	15,29	1,05	12,64	0,81	12,86	★★★★★	
Amundi MSCI China ESG Ld Extra UE Acc €	LU1900068914	100,13 EUR	-8,03	-2,46	8,20	-31,05	31/03/26	-0,04	20,18	0,11	24,26	-0,30	26,51	★★★★★	
Amundi MSCI Digital Economy C EUR	LU2023678878	15,25 EUR	-10,85	2,29	42,14	14,19	31/03/26	-0,43	20,66	0,62	18,81	0,03	20,88	★★★★★	
Amundi MSCI EM ESG Br Tr	LU2109787049	61,49 EUR	1,04	21,50	41,02	-	31/03/26	2,02	14,68	1,01	13,64	-	-	★★★★★	
Amundi MSCI Em Mkt Swap II ETF EUR Acc	FR0010429068	15,36 EUR	1,69	21,08	41,14	19,89	31/03/26	2,01	14,71	1,01	13,60	0,33	14,14	★★★★★	
Amundi MSCI EMU SRI CPA UCITS ETF DR € C	LU2109787635	94,92 EUR	-2,93	4,53	25,31	38,84	31/03/26	0,61	12,95	0,63	13,02	0,55	14,50	★★★★★	
Amundi MSCI Eu ESG Br Tr U ETF DR EUR	LU1681042609	391,40 EUR	-1,53	11,83	36,72	51,91	31/03/26	1,05	13,96	0,90	12,60	0,77	13,41	★★★★★	
Amundi MSCI Europe ESG Leads UE Acc EUR	LU1940199711	36,60 EUR	-2,34	7,94	27,21	42,05	31/03/26	0,79	13,67	0,71	12,49	0,67	13,33	★★★★★	
Amundi MSCI Europe ETF EUR Acc	FR0010261198	219,13 EUR	-0,93	11,91	37,56	56,28	31/03/26	1,04	13,76	0,90	12,36	0,82	13,13	★★★★★	
Amundi MSCI Europe Growth UCITS ETF Dist	LU1598688189	190,68 EUR	-4,09	3,80	15,39	26,17	31/03/26	0,29	15,27	0,46	14,81	0,36	16,95	★★★★★	
Amundi MSCI India Swap ETF Acc EUR	FR0010361683	23,05 EUR	-16,75	-19,81	9,05	18,21	31/03/26	-0,31	16,84	0,29	14,53	0,38	14,81	★★★★★	
Amundi MSCI India Swap II ETF EUR C	LU1681043086	727,05 EUR	-16,83	-19,92	9,22	18,78	31/03/26	-0,31	16,91	0,30	14,47	0,39	14,81	★★★★★	
Amundi MSCI Jp ESG Br Tr U ETF DR EUR C	LU1602144732	300,28 EUR	1,26	14,17	37,22	30,16	31/03/26	1,30	16,66	0,81	16,19	0,45	15,78	★★★★★	
Amundi MSCI Jp SRI CPA U ETF DR H € C	LU2269164310	76,56 EUR	-2,05	19,18	46,98	49,69	31/03/26	2,00	13,91	1,00	15,31	0,65	15,19	★★★★★	
Amundi MSCI Jp SRI CPA U ETF DR JPY C	LU2233156749	8 489,88 JPY	-1,87	3,95	8,05	-0,65	31/03/26	0,56	13,27	0,25	14,47	0,06	14,56	★★★★★	
Amundi MSCI New Energy UCITS ETF C EUR	FR0014002CG3	18,91 EUR	15,65	61,48	7,06	-	31/03/26	3,63	16,81	0,04	19,32	-	-	★★★★★	

\* La date mentionnée dans le tableau est celle de la dernière VL disponible et du calcul des performances cumulées depuis le début de l'année et sur 1, 3 et 5 ans. Les performances sont indiquées en pourcentage. Le ratio de Sharpe, le risque (qui correspond à la volatilité annualisée des rendements hebdomadaires) et la notation Quantalys sont calculés au 28/02/2026.

LISTE : OCAPI+

Nom	ISIN	VL	Perf. YTD	Perf. 1A	Perf. 3A	Perf. 5A	Date Perf.*	Sharpe* 1A	Risque* 1A	Sharpe* 3A	Risque* 3A	Sharpe* 5A	Risque* 5A	Notation*
<b>ACTIONS</b>														
Amundi MSCI USA ESG Br Tr UCITS ETF C	IE0006IP4XZ8	565,62 EUR	-3,93	7,88	-	-	31/03/26	-0,09	18,24	-	-	-	-	-
Amundi MSCI USA ESG Br Tr UCITS ETF D	IE000QQ8Z0D8	517,14 EUR	-3,93	7,89	-	-	31/03/26	-0,09	18,24	-	-	-	-	-
Amundi MSCI Water UCITS ETF C	FR0014002CH1	6,73 EUR	2,47	3,61	30,91	-	31/03/26	0,49	12,09	0,70	13,05	-	-	★★★★★
Amundi MSCI Wd ESG Br Tr UCITS ETF C	IE0001GSQZ09	536,96 EUR	-2,40	10,23	-	-	31/03/26	0,25	15,76	-	-	-	-	-
Amundi MSCI World II ETF EUR Acc	FR0014003IY1	16,28 EUR	-1,71	11,48	50,38	-	31/03/26	0,30	16,01	1,02	13,08	-	-	★★★★★
Amundi MSCI World II ETF EUR Dis	FR0010315770	367,57 EUR	-1,71	11,48	50,38	66,85	31/03/26	0,30	16,01	1,02	13,08	0,84	13,47	★★★★★
Amundi MSCI World II ETF EUR Hdg Acc	FR0014003N93	14,76 EUR	-3,59	15,74	52,35	-	31/03/26	1,02	14,53	1,20	12,74	-	-	★★★★★
Amundi Nasdaq-100 Swap UCITS ETF Hgd	LU1681038599	540,04 EUR	-6,51	20,39	70,78	65,20	31/03/26	0,75	20,23	1,19	18,59	0,49	20,75	★★★★★
Amundi NYSE Arca Gold Bugs UCITS ETF	LU2611731824	66,15 EUR	13,21	102,75	-	-	31/03/26	4,45	39,14	-	-	-	-	-
Amundi PEA S&P 500 UCITS ETF Acc	FR0011871128	49,62 EUR	-2,59	9,94	54,36	77,28	31/03/26	0,03	18,13	0,96	14,66	0,83	15,19	★★★★★
Amundi S&P 500 Equal Weight ESG UE € Acc	IE000LAP5Z18	12,25 EUR	0,25	5,02	27,06	-	31/03/26	-0,02	16,99	0,43	14,05	-	-	★★★★★
Amundi S&P 500 Sc UCITS ETF	IE000KXCXR3	165,40 EUR	-2,88	11,73	-	-	31/03/26	0,14	17,92	-	-	-	-	★★★★★
Amundi S&P 500 Swap ETF	LU1681048804	112,81 EUR	-2,54	10,22	55,30	78,73	31/03/26	0,04	18,12	0,97	14,66	0,85	15,19	★★★★★
Amundi STOXX Eur 600 Ba Res UCITS ETF C	LU1834983550	123,96 EUR	12,10	52,96	37,98	59,15	31/03/26	2,25	23,69	0,42	23,70	0,41	24,83	★★★★★
Amundi STOXX Eur 600 Banks UCITS ETF C	LU1834983477	56,16 EUR	-6,08	33,73	164,76	225,54	31/03/26	1,96	23,20	1,67	20,14	1,34	21,74	★★★★★
Amundi STOXX Eur 600 E ESG S UCITS ETF C	LU1834988278	107,54 EUR	34,31	77,43	97,86	175,41	31/03/26	2,53	22,18	0,79	19,26	0,93	20,08	★★★★★
Amundi STOXX Eur 600 Healthc UCITS ETF C	LU1834986900	148,00 EUR	-2,07	3,52	12,54	35,67	31/03/26	0,04	19,78	0,32	15,87	0,47	15,20	★★★★★
Amundi Stoxx Europe Slct Div 30 UE D EUR	LU1812092168	21,07 EUR	2,83	27,97	72,07	71,38	31/03/26	2,19	15,19	1,09	14,23	0,87	14,14	★★★★★
Arc Actions Santé Innovante BH	FR0010734376	537,24 EUR	-7,85	-5,01	0,45	3,73	30/03/26	-0,10	16,15	0,05	12,84	0,10	12,89	★★★★★
AXA Aedificandi A Acc	FR0000172041	504,02 EUR	-3,56	4,54	20,60	-11,51	31/03/26	0,87	15,82	0,21	19,34	-0,04	19,32	★★★★★
AXA Aedificandi A Dis	FR0000170193	311,40 EUR	-3,56	4,54	20,60	-11,51	31/03/26	0,87	15,82	0,21	19,34	-0,04	19,32	★★★★★
AXA IM Eurobloc Equity B EUR	IE0004352823	18,89 EUR	-5,50	7,82	25,51	37,28	31/03/26	0,90	14,90	0,61	14,09	0,55	15,43	★★★★★
AXA IM US Equity QJ B Acc EUR	IE0031069275	43,22 EUR	-3,57	10,59	43,11	57,16	31/03/26	0,01	18,60	0,71	14,96	0,67	15,13	★★★★★
AXA WF Europe Real Estate A EUR Acc	LU0216734045	198,11 EUR	-4,52	1,21	9,57	-17,35	31/03/26	0,66	16,66	0,09	19,66	-0,10	20,36	★★★★★
AXA WF Global Real Estate A EUR Acc	LU0266012235	161,68 EUR	3,60	1,12	9,60	7,33	31/03/26	-0,06	15,33	0,04	14,81	0,16	14,63	★★★★★
AXA WF Sustainable Eq QJ F EUR Acc	LU1774150145	222,99 EUR	-1,45	1,93	33,53	51,57	31/03/26	-0,19	12,34	0,79	10,98	0,80	11,86	★★★★★
AXA WF Switzerland Equity A EUR Acc	LU0184627536	96,21 EUR	-2,17	2,42	11,01	22,42	31/03/26	0,40	13,99	0,37	12,60	0,40	13,73	★★★★★
AXA WF UK Equity A EUR Acc	LU1319653389	130,20 EUR	-2,97	3,83	15,98	1,91	31/03/26	0,33	16,06	0,24	14,26	0,07	14,78	★★★★★
Axiom European Banks Equity HC EUR(v)	LU1876459212	3 879,41 EUR	-3,88	27,40	175,58	271,88	30/03/26	2,00	20,71	1,59	21,49	1,21	27,88	★★★★★
BDL Convictions C	FR0010651224	4 422,86 EUR	-1,84	10,19	32,85	43,40	31/03/26	1,28	15,91	0,64	15,39	0,59	15,78	★★★★★
Best Business Models SRI IC	FR0013073731	473,23 EUR	-6,37	2,31	16,54	24,65	30/03/26	0,61	14,93	0,41	14,09	0,40	15,51	★★★★★
BGF European Equity Income Fund A2 EUR	LU0562822386	32,40 EUR	-0,67	8,36	33,83	43,30	01/04/26	0,86	12,65	0,72	12,33	0,68	12,41	★★★★★

\* La date mentionnée dans le tableau est celle de la dernière VL disponible et du calcul des performances cumulées depuis le début de l'année et sur 1, 3 et 5 ans. Les performances sont indiquées en pourcentage. Le ratio de Sharpe, le risque (qui correspond à la volatilité annualisée des rendements hebdomadaires) et la notation Quantalys sont calculés au 28/02/2026.

■ LISTE : OCAPI+

Nom	ISIN	VL	Perf. YTD	Perf. 1A	Perf. 3A	Perf. 5A	Date Perf.*	Sharpe* 1A	Risque* 1A	Sharpe* 3A	Risque* 3A	Sharpe* 5A	Risque* 5A	Notation*	
<b>ACTIONS</b>															
BGF Sustainable Energy Fund A2 EUR	LU0171289902	19,62 EUR	10,72	47,96	26,74	36,06	01/04/26	1,80	19,12	0,34	16,78	0,36	17,21	☆☆☆☆☆	
BGF World Mining Fund A2 EUR Acc	LU0172157280	92,87 EUR	13,41	67,06	55,12	85,93	01/04/26	3,62	23,47	0,73	22,78	0,57	25,54	☆☆☆☆☆	
BlackRock Asian Growth Leaders Fund A2 H	LU1279613951	15,15 EUR	-0,07	26,57	29,60	-12,48	01/04/26	2,51	15,99	0,65	16,24	-0,18	16,53	☆☆☆☆☆	
BlackRock Continental European Flex A2	LU0224105477	47,31 EUR	-2,71	6,36	22,47	24,21	01/04/26	0,25	15,93	0,39	15,37	0,30	16,83	☆☆☆☆☆	
BlackRock Euro-Markets Fund A2	LU0093502762	49,88 EUR	-3,22	6,22	28,82	37,37	01/04/26	0,43	16,00	0,56	15,19	0,46	16,72	☆☆☆☆☆	
BlackRock World Energy Fund A2	LU0171301533	30,22 EUR	33,19	24,72	47,70	153,10	01/04/26	0,55	22,79	0,25	20,79	0,76	23,35	☆☆☆☆☆	
BlackRock World Gold Fund A2 EUR	LU0171305526	93,03 EUR	8,60	96,14	181,06	178,62	01/04/26	4,52	34,86	1,70	31,16	0,89	30,58	☆☆☆☆☆	
BlackRock World Gold Fund A2 Hedged	LU0326422689	13,65 EUR	6,64	104,65	176,88	138,22	01/04/26	4,94	37,31	1,62	33,52	0,68	33,54	☆☆☆☆☆	
BNP Paribas Aqua Classic	FR0010668145	649,85 EUR	0,35	1,51	15,44	25,49	30/03/26	0,38	13,82	0,32	13,76	0,43	14,94	☆☆☆☆☆	
BNPP Euro Equity Classic EUR Acc	LU0823401574	764,76 EUR	-6,84	0,95	12,16	25,84	30/03/26	0,58	14,32	0,36	14,02	0,42	15,30	☆☆☆☆☆	
BNPP Euro Equity Classic EUR Dis	LU0823401731	333,28 EUR	-6,85	0,95	12,16	25,84	30/03/26	0,58	14,32	0,36	14,02	0,42	15,30	☆☆☆☆☆	
BNPP Health Care Innovators Clc EUR Acc	LU0823416762	1 621,99 EUR	-8,35	-2,38	10,47	22,63	30/03/26	-0,36	18,62	0,15	15,23	0,29	15,24	☆☆☆☆☆	
BNPP Resp US Value MF Eq Clc EUR Acc	LU1458427942	267,05 EUR	-1,28	6,89	40,42	64,88	30/03/26	0,05	15,65	0,65	13,76	0,85	14,55	☆☆☆☆☆	
Brandes U.S. Value Fund A EUR	IE0031575271	43,39 EUR	3,31	5,19	39,03	-	31/03/26	0,01	17,24	0,54	14,46	-	-	☆☆☆☆☆	
Candriam Equities L Oncology C-H EUR Acc	LU1864481624	216,85 EUR	-3,39	19,50	11,17	0,49	31/03/26	0,93	18,85	0,19	16,26	-0,03	16,54	☆☆☆☆☆	
Candriam Sustainable Eq Europe C EUR Acc	LU1313771856	27,63 EUR	-5,25	-3,39	2,68	11,37	31/03/26	-0,02	13,08	0,10	11,99	0,28	13,35	☆☆☆☆☆	
Candriam Sustainable Eq World C EUR Acc	LU1434527435	39,97 EUR	-3,92	8,17	34,26	43,57	31/03/26	0,15	15,06	0,71	12,85	0,61	13,74	☆☆☆☆☆	
Canopée Dynamique C	FR001400X0N9	109,56 EUR	-4,02	10,34	-	-	30/03/26	-	-	-	-	-	-	☆☆☆☆☆	
Carmignac Emergents A EUR Acc	FR0010149302	1 513,65 EUR	2,06	26,33	37,22	5,69	31/03/26	2,11	15,77	0,84	15,03	0,07	16,67	☆☆☆☆☆	
Carmignac Investissement A EUR Acc	FR0010148981	2 459,86 EUR	-3,90	22,26	58,61	37,25	31/03/26	0,96	16,39	1,15	14,22	0,41	14,81	☆☆☆☆☆	
Carmignac Pf Grande Europe A EUR Acc	LU0099161993	301,39 EUR	-10,43	-7,18	4,37	4,67	31/03/26	-0,55	16,90	0,16	15,02	0,12	16,33	☆☆☆☆☆	
Centifolia C	FR0007076930	505,77 EUR	0,98	6,35	27,11	47,44	31/03/26	0,86	15,69	0,47	13,98	0,63	14,17	☆☆☆☆☆	
Comgest Growth America R EUR Acc	IE00B6X2JP23	46,62 EUR	-7,13	1,50	36,24	54,42	31/03/26	-0,40	17,68	0,70	15,10	0,60	15,81	☆☆☆☆☆	
Comgest Growth Europe Opp EUR Acc	IE00B4ZJ4188	38,54 EUR	-8,59	-11,30	-17,63	-26,90	31/03/26	-0,69	17,82	-0,30	17,22	-0,27	18,96	☆☆☆☆☆	
Comgest Growth India EUR Acc	IE00B40D401	6,97 EUR	-19,33	-24,73	-	-	30/03/26	-0,56	17,71	-	-	-	-	☆☆☆☆☆	
Comgest Growth Japan R EUR Acc	IE00BD1DJ122	12,58 EUR	1,21	15,10	16,37	-11,53	31/03/26	1,27	16,63	0,37	17,92	-0,08	18,36	☆☆☆☆☆	
Comgest Monde C	FR0000284689	30,66 EUR	-6,87	-2,48	20,75	17,61	31/03/26	-0,46	15,48	0,51	13,49	0,23	13,87	☆☆☆☆☆	
Comgest Renaissance Europe C	FR0000295230	214,27 EUR	-11,48	-15,23	-11,20	2,26	31/03/26	-1,00	15,45	-0,12	14,87	0,13	16,43	☆☆☆☆☆	
CPR Global Silver Age P	FR0012300374	1 555,06 EUR	-7,00	-8,87	2,36	2,07	31/03/26	-0,78	15,43	-0,07	12,45	0,10	12,34	☆☆☆☆☆	
CPR Invest Climate Action A EUR Acc	LU1902443420	182,72 EUR	-4,63	4,24	27,89	35,45	31/03/26	0,07	15,86	0,61	13,28	0,54	13,41	☆☆☆☆☆	
CPR Invest Global Gold Mines A EUR Acc	LU1989765471	236,33 EUR	9,03	89,73	177,15	204,24	31/03/26	4,14	38,55	1,64	33,28	0,95	32,07	☆☆☆☆☆	
CPR Invest Global Lifestyles A EUR Acc	LU1989767253	111,38 EUR	-8,73	-4,18	12,29	-1,16	31/03/26	-0,63	16,55	0,24	13,68	-0,01	14,47	☆☆☆☆☆	

\* La date mentionnée dans le tableau est celle de la dernière VL disponible et du calcul des performances cumulées depuis le début de l'année et sur 1, 3 et 5 ans. Les performances sont indiquées en pourcentage. Le ratio de Sharpe, le risque (qui correspond à la volatilité annualisée des rendements hebdomadaires) et la notation Quantalys sont calculés au 28/02/2026.

■ LISTE : OCAPI+

Nom	ISIN	VL	Perf. YTD	Perf. 1A	Perf. 3A	Perf. 5A	Date Perf.*	Sharpe* 1A	Risque* 1A	Sharpe* 3A	Risque* 3A	Sharpe* 5A	Risque* 5A	Notation*	
<b>ACTIONS</b>															
CPR Invest Global Resources A EUR Acc	LU1989769036	206,97 EUR	21,21	45,95	45,91	83,26	31/03/26	2,13	20,14	0,56	18,06	0,69	19,06	★★★★★	
CPR Invest Hydrogen A EUR Acc	LU2389405080	130,13 EUR	9,90	34,71	39,74	-	31/03/26	1,65	17,52	0,64	15,00	-	-	★★★★★	
CPR Silver Age E	FR0010917658	239,63 EUR	-8,74	-3,32	11,00	8,89	31/03/26	-0,01	14,56	0,32	12,77	0,25	13,50	★★★★★	
DNCA Actions Euro PME R	FR0011891506	2 476,33 EUR	-3,27	13,14	1,47	-5,03	31/03/26	1,17	15,68	-0,11	14,67	-0,05	15,66	★★★★★	
DNCA Invest Archer Mid-Cap Europe B EUR	LU1366712518	240,26 EUR	-5,51	5,68	28,25	27,34	31/03/26	0,79	13,66	0,60	12,42	0,42	13,84	★★★★★	
DNCA Invest Beyond Climate A EUR	LU2254337392	118,03 EUR	-0,52	14,37	15,91	17,94	31/03/26	1,56	14,79	0,37	14,02	0,32	14,96	★★★★★	
DNCA Invest Global New World A EUR	LU2194926775	95,54 EUR	-10,05	4,31	38,50	-	31/03/26	-0,30	20,43	0,62	18,73	-	-	★★★★★	
DNCA Invest Global New World B EUR	LU3077229097	196,21 EUR	-10,16	-	-	-	31/03/26	-	-	-	-	-	-	-	
DNCA Invest SRI Norden Europe A EUR	LU1490785091	188,03 EUR	-7,90	-9,78	-2,60	-8,90	31/03/26	-0,86	15,50	-0,04	14,41	-0,08	17,09	★★★★★	
DNCA Invest Value Europe A EUR	LU0284396016	330,47 EUR	0,49	14,25	50,51	69,11	31/03/26	1,22	14,29	1,03	12,58	0,87	13,91	★★★★★	
DWS Brazilian Equities LC	LU0616856935	191,88 EUR	16,94	43,73	44,76	50,23	31/03/26	2,22	21,64	0,45	22,22	0,27	27,62	★★★★★	
DWS Global Agribusiness LC	LU0273158872	184,99 EUR	12,73	5,80	-6,62	5,64	31/03/26	-0,20	11,31	-0,63	11,16	0,01	13,12	★★★★★	
DWS Invest Top Dividend LC	LU0507265923	339,69 EUR	8,26	15,35	36,93	52,90	31/03/26	1,80	10,02	1,00	9,15	1,03	9,20	★★★★★	
E.T.H.I.C.A. RC2	FR0013428158	160,13 EUR	-3,96	8,78	31,36	39,99	31/03/26	0,95	14,71	0,76	13,83	0,55	15,67	★★★★★	
Echiquier Artificial Intelligence B	LU1819480192	217,80 EUR	-10,09	15,54	73,54	11,23	31/03/26	0,01	25,33	0,80	24,92	-0,02	31,04	★★★★★	
Echiquier Luxury A	FR0010960930	177,60 EUR	-12,51	-10,63	-7,44	7,36	31/03/26	-0,82	20,19	-0,06	17,77	0,14	18,47	★★★★★	
Echiquier Major SRI Growth Europe A	FR0010321828	337,20 EUR	-7,43	-8,69	2,77	4,93	31/03/26	-0,54	15,66	0,20	13,91	0,16	15,39	★★★★★	
Echiquier Positive Impact Europe A	FR0010863688	279,51 EUR	-0,78	-1,05	13,25	6,46	31/03/26	-0,19	13,37	0,30	13,53	0,13	15,25	★★★★★	
Edgewood LS US Select Growth A EUR	LU0304955437	603,09 EUR	-11,96	-6,56	21,30	7,45	31/03/26	-0,66	22,49	0,39	18,95	0,06	21,05	★★★★★	
EdR Fd Big Data A EUR	LU1244893696	320,74 EUR	-3,67	5,82	35,87	51,72	31/03/26	0,08	13,55	0,76	12,07	0,67	12,73	★★★★★	
EdR Fd Healthcare A EUR	LU1160356009	1 322,38 EUR	-4,58	-1,95	-4,31	6,81	31/03/26	-0,12	19,74	-0,13	14,83	0,16	14,53	★★★★★	
EdR SICAV Euro Sustainable Equ A EUR	FR0010505578	624,16 EUR	-3,48	6,89	23,85	28,59	31/03/26	0,93	12,65	0,60	12,20	0,46	13,56	★★★★★	
EdR SICAV Global Resilience A EUR	FR001400R204	110,91 EUR	2,08	8,79	-	-	31/03/26	0,60	13,56	-	-	-	-	-	
EdR SICAV Green New Deal A EUR	FR0013428927	121,62 EUR	0,19	14,04	5,94	5,08	31/03/26	0,91	13,86	-0,02	14,32	0,06	14,94	★★★★★	
EdR SICAV Tricolore Convictions A EUR	FR0010588343	444,11 EUR	-11,97	-4,42	9,54	26,96	31/03/26	0,20	15,37	0,29	14,69	0,45	15,39	★★★★★	
Eleva Euroland Selection Fd A2 EUR Acc	LU1616921158	194,34 EUR	-5,04	12,22	32,38	46,55	30/03/26	1,16	15,97	0,70	14,16	0,62	15,35	★★★★★	
Eleva European Selection Fd A1 EUR Acc	LU1111642408	242,70 EUR	-4,52	11,00	35,77	55,69	30/03/26	0,99	14,82	0,85	12,93	0,78	13,68	★★★★★	
Emerging Markets Fund A EUR	LU0307839646	20,09 EUR	3,99	30,62	41,11	1,50	31/03/26	2,25	17,74	0,83	15,49	0,06	15,96	★★★★★	
EURO STOXX 50 II UCITS ETF Acc	FR0007054358	62,20 EUR	-3,56	9,08	40,58	63,26	31/03/26	0,86	15,56	0,91	14,70	0,78	15,92	★★★★★	
Euro STOXX 50® Fund A EUR	LU0069450319	17,58 EUR	-3,41	6,67	37,65	59,87	31/03/26	0,67	16,20	0,85	14,93	0,74	16,05	★★★★★	
FAST Global Fund RA Acc EUR	LU2944844427	102,30 EUR	4,88	-2,25	-	-	31/03/26	-0,08	19,49	-	-	-	-	★★★★★	
FCP Amplegest Pricing Power World AC	FR001400ZIG4	90,33 EUR	-7,32	-	-	-	30/03/26	-	-	-	-	-	-	-	

■ LISTE : OCAPI+

Nom	ISIN	VL	Perf. YTD	Perf. 1A	Perf. 3A	Perf. 5A	Date Perf.*	Sharpe* 1A	Risque* 1A	Sharpe* 3A	Risque* 3A	Sharpe* 5A	Risque* 5A	Notation*	
<b>ACTIONS</b>															
Federated Hermes Asia Exlp Eq RH EUR Acc	IE00BBL4VX78	4,17 EUR	0,06	25,30	43,85	19,91	31/03/26	2,78	15,62	0,98	16,87	0,31	17,54	★★★★★	
FF America Fund A Acc EUR	LU0251127410	42,41 EUR	0,43	2,61	24,37	39,64	31/03/26	-0,09	15,75	0,34	13,08	0,61	13,24	★★★★★	
FF America Fund A Acc EUR H	LU0945775517	20,85 EUR	-1,88	6,98	24,33	23,96	31/03/26	0,77	12,64	0,51	12,06	0,41	13,40	★★★★★	
FF China Consumer Fund A Acc EUR	LU0594300096	17,58 EUR	-8,86	-7,13	-15,64	-45,32	31/03/26	-0,31	19,20	-0,26	25,62	-0,47	27,22	★★★★★	
FF China Focus Fund A Acc EUR	LU0318931192	20,58 EUR	-4,15	1,23	4,57	5,65	31/03/26	0,33	16,62	0,08	22,06	0,04	21,64	★★★★★	
FF China Focus Fund A USD	FF0173614495	71,02 USD	-3,86	-0,21	2,94	3,76	31/03/26	0,23	16,64	0,05	21,92	0,03	21,91	★★★★★	
FF Emerging Markets Fund A Acc EUR	LU1048684796	20,88 EUR	3,98	30,66	41,18	1,56	31/03/26	2,24	17,75	0,83	15,51	0,06	15,97	★★★★★	
FF Europe Equity ESG A EUR	LU0088814487	29,34 EUR	-3,77	6,07	22,10	18,13	31/03/26	0,57	14,04	0,57	12,68	0,35	14,33	★★★★★	
FF European Dynamic Growth A EUR	LU0119124781	70,09 EUR	-9,76	-13,95	-10,49	-8,75	31/03/26	-0,88	13,68	-0,17	13,40	-0,03	14,84	★★★★★	
FF European Growth Fund A EUR	LU0048578792	20,82 EUR	-4,19	0,29	29,80	32,49	31/03/26	0,30	12,00	0,76	11,52	0,59	12,43	★★★★★	
FF Germany Fund A Acc EUR	LU0261948227	34,23 EUR	-8,62	3,13	34,92	28,83	31/03/26	0,78	15,51	0,86	14,15	0,48	15,29	★★★★★	
FF Germany Fund A EUR	LU0048580004	81,63 EUR	-8,63	3,13	34,95	28,83	31/03/26	0,77	15,57	0,86	14,16	0,48	15,29	★★★★★	
FF Global Consumer Brands Fund A EUR	LU0114721508	86,29 EUR	-11,93	-2,12	8,17	4,01	31/03/26	-0,55	20,59	0,21	15,76	0,06	16,65	★★★★★	
FF Global Dividend Fund A Acc EUR	LU1261431768	21,13 EUR	1,15	6,18	37,03	47,76	31/03/26	0,89	10,22	1,19	9,31	0,98	9,69	★★★★★	
FF India Focus Fund A EUR	LU0197230542	71,94 EUR	-16,35	-19,31	6,89	13,81	31/03/26	-0,58	15,45	0,21	13,01	0,35	13,27	★★★★★	
FF Italy Fund A Acc EUR	LU0922333322	30,36 EUR	-6,47	14,18	55,06	81,80	31/03/26	1,18	17,56	0,95	15,91	0,87	17,06	★★★★★	
FF Japan Value Fund A Acc EUR	LU0413543058	54,24 EUR	6,17	29,61	57,77	61,52	31/03/26	2,02	20,53	1,08	17,35	0,77	15,68	★★★★★	
FF Japan Value Fund A EUR Hedged	LU0611489658	54,30 EUR	5,95	47,88	113,93	141,66	31/03/26	3,25	21,05	1,66	19,42	1,26	17,45	★★★★★	
FF Sustainable Eurozone Equity A Acc EUR	LU0238202427	26,44 EUR	-4,31	4,38	16,73	26,45	31/03/26	0,52	14,19	0,46	14,12	0,39	15,85	★★★★★	
FF Sustainable Eurozone Equity Fd A EUR	LU2219351876	12,91 EUR	-4,30	4,03	16,37	26,06	31/03/26	0,50	14,27	0,45	14,15	0,38	15,86	★★★★★	
FF Switzerland Fund A Acc CHF	LU0261951288	18,14 CHF	-1,83	3,78	15,76	23,89	31/03/26	0,34	14,96	0,39	13,19	0,38	14,00	★★★★★	
FF UK Special Situations Fund A Acc EUR	LU2050860480	16,37 EUR	-2,50	14,72	48,95	56,35	31/03/26	1,23	14,95	0,93	13,28	0,83	14,16	★★★★★	
FF Water & Waste A EUR Acc	LU1892829828	14,40 EUR	-0,76	2,78	9,51	6,82	31/03/26	0,20	14,18	0,18	13,90	0,19	14,55	★★★★★	
FF World Fund A Acc EUR	LU1261432659	23,23 EUR	-4,13	12,06	40,70	37,78	31/03/26	0,36	16,76	0,76	13,46	0,53	13,61	★★★★★	
Fidelity Funds World Fund A EUR	LU0069449576	45,02 EUR	-4,11	12,07	40,69	37,84	31/03/26	0,36	16,83	0,76	13,49	0,53	13,62	★★★★★	
Fidelity SICAV Europe A	FR0000008674	68,31 EUR	-3,99	1,88	11,25	5,40	31/03/26	0,33	13,94	0,28	13,05	0,16	14,71	★★★★★	
Franklin Mutual European A Acc EUR	LU0140363002	40,01 EUR	0,20	12,17	47,86	59,40	31/03/26	1,01	14,50	0,95	12,30	0,80	13,18	★★★★★	
Franklin U.S. Opportunities A Acc EUR	LU0260869739	29,72 EUR	-7,01	1,30	41,93	27,99	31/03/26	-0,48	22,01	0,63	18,73	0,21	20,31	★★★★★	
FTGF CB Infrastructure Value A EUR Acc	IE00BD4GTQ32	18,97 EUR	9,84	14,69	31,74	53,35	31/03/26	1,37	10,86	0,71	11,27	0,80	11,82	★★★★★	
GemEquity R	FR0011268705	214,59 EUR	0,57	23,68	28,31	-5,72	31/03/26	1,85	17,28	0,72	15,04	-0,02	15,78	★★★★★	
Generali France Future Leaders C	FR0007064324	499,89 EUR	-5,37	4,51	1,90	6,10	31/03/26	0,61	16,19	0,00	15,37	0,13	15,97	★★★★★	
Global Technology Fund A EUR Dist	LU0099574567	76,73 EUR	-4,97	14,01	55,04	68,75	31/03/26	0,33	20,37	0,96	16,74	0,66	17,63	★★★★★	

LISTE : OCAPI+

Nom	ISIN	VL	Perf. YTD	Perf. 1A	Perf. 3A	Perf. 5A	Date Perf.*	Sharpe* 1A	Risque* 1A	Sharpe* 3A	Risque* 3A	Sharpe* 5A	Risque* 5A	Notation*
<b>ACTIONS</b>														
GP Actions Monde R	FR001400RTT3	1 132,61 EUR	-0,16	10,96	-	-	30/03/26	0,89	12,51	-	-	-	-	-
GS Europe CORE Equ Pf Base (Acc)	LU0234681749	36,71 EUR	3,03	20,01	56,21	71,78	31/03/26	1,72	13,10	1,23	12,31	1,01	12,64	★★★★★
GS Eurozone Equity Income P Cap EUR	LU0127786431	1 006,15 EUR	-2,08	9,52	34,29	59,56	31/03/26	1,21	13,50	0,86	12,36	0,82	14,02	★★★★★
GS Gbl Future Gene Eq OC (Acc.) (EUR)	LU2104925693	14,25 EUR	-12,09	0,78	24,45	-1,11	31/03/26	-0,32	18,81	0,50	16,08	-0,04	18,13	★★★★★
HMG Découvertes C	FR0010601971	326,65 EUR	-2,29	6,19	24,80	37,79	31/03/26	0,45	10,37	0,47	10,30	0,64	9,76	★★★★★
HSBC Select Equity A	FR0007036900	136,34 EUR	-1,20	11,67	36,23	34,31	30/03/26	0,96	13,29	0,88	11,14	0,61	11,03	★★★★★
iMGP Euro Select C EUR	LU2985305460	107,22 EUR	-4,43	7,50	-	-	30/03/26	0,79	16,54	-	-	-	-	-
iMGP Japan Opportunities C EUR HP	LU0204988207	536,96 EUR	-1,35	28,22	89,91	103,93	31/03/26	3,34	12,89	1,95	13,49	1,32	13,42	★★★★★
iMGP US Value C EUR HP	LU0821216685	257,38 EUR	-5,50	-6,79	12,81	12,07	30/03/26	-0,34	11,82	0,36	11,33	0,29	12,73	★★★★★
Invesco Euro Equity A Acc EUR	LU1240328812	204,38 EUR	-1,38	10,90	30,23	47,23	31/03/26	1,04	15,58	0,68	13,66	0,71	14,17	★★★★★
Invesco Pan European Equity A Acc EUR	LU0028118809	31,52 EUR	0,06	15,50	28,18	48,47	31/03/26	1,27	15,76	0,58	13,97	0,71	14,25	★★★★★
Invesco Sust Pan Eur System Eq A Acc EUR	LU0119750205	29,08 EUR	-0,75	8,10	36,08	44,75	31/03/26	0,99	12,05	0,92	11,20	0,78	11,47	★★★★★
iShares Core MSCI Europe ETF EUR Acc	IE000MAO75G5	6,09 EUR	-0,98	11,94	-	-	31/03/26	1,04	13,75	-	-	-	-	★★★★★
iShares Digitalisation UCITS ETF EUR Acc	IE00BYZK4883	8,03 EUR	-13,51	-12,92	21,02	-8,13	31/03/26	-1,04	19,72	0,28	17,21	-0,11	19,42	★★★★★
iShares Edge MSCI Europe Val Fac ETF EUR	IE00BQN1K901	12,11 EUR	1,88	25,72	61,82	85,75	31/03/26	1,86	16,13	1,15	14,02	1,03	14,56	★★★★★
iShares Global Aerospace & Defence ETF	IE000U90D619	9,26 USD	4,21	30,01	-	-	31/03/26	1,71	22,04	-	-	-	-	-
iShares MDAX® UCITS ETF (DE) EUR Acc	DE0005933923	229,51 EUR	-8,19	1,99	0,22	-13,91	31/03/26	0,44	19,80	-0,02	17,03	-0,12	18,37	★★★★★
iShares MSCI AC Far East exJap ETF USD	IE00B0M63730	64,72 EUR	4,07	28,10	37,41	6,19	31/03/26	1,86	18,30	0,77	17,25	0,11	17,35	★★★★★
iShares MSCI EM ESG Enhanced ETF EUR Acc	IE00BHZP239	6,66 EUR	1,08	21,43	41,08	18,42	31/03/26	1,98	14,91	1,00	13,81	0,32	14,15	★★★★★
iShares MSCI EM ETF USD Acc EUR	IE00B4L5YC18	45,83 EUR	3,01	23,12	44,81	23,95	31/03/26	2,06	14,55	1,03	13,70	0,36	14,15	★★★★★
iShares MSCI EM SRI UCITS ETF EUR Acc	IE00BYVJRP78	8,28 EUR	1,72	22,73	30,61	15,53	31/03/26	1,85	14,24	0,65	14,01	0,24	14,55	★★★★★
iShares MSCI EUR ESG Screen ETF EUR Acc	IE00BFNM3D14	9,72 EUR	-2,05	10,56	37,83	53,98	31/03/26	0,93	14,14	0,90	12,67	0,78	13,40	★★★★★
iShares MSCI Jap ESG Enhanced ETF EUR Acc	IE00BHZPJ452	7,44 EUR	2,48	16,72	41,19	33,50	31/03/26	1,35	17,71	0,85	16,63	0,47	16,07	★★★★★
iShares MSCI Jap ESG Enhanced ETF H Acc€	IE0002SCQ8X0	7,17 EUR	2,38	33,90	-	-	31/03/26	2,76	17,39	-	-	-	-	★★★★★
iShares MSCI Japan SRI UCITS ETF EUR Acc	IE00BYX8XC17	6,81 EUR	-3,94	2,20	17,25	9,87	31/03/26	0,38	15,82	0,38	15,61	0,20	15,32	★★★★★
iShares MSCI USA ESG Enhanced ETF EUR Acc	IE00BHZPJ908	10,09 EUR	-3,80	7,84	48,22	62,26	31/03/26	-0,08	18,31	0,83	14,98	0,68	15,62	★★★★★
iShares MSCI USA ESG Enhanced H EUR Acc	IE000U7L59A3	6,56 EUR	-6,24	12,23	47,59	-	31/03/26	0,59	16,58	0,99	14,42	-	-	★★★★★
iShares MSCI USA ESG Screen ETF USD Acc	IE00BFNM3G45	11,63 EUR	-4,04	10,43	57,90	77,43	31/03/26	0,01	19,18	0,96	15,63	0,78	16,06	★★★★★
iShares MSCI USA SRI UCITS ETF EUR Acc	IE00BYVJRR92	14,83 EUR	-2,39	5,14	30,98	53,06	31/03/26	0,00	17,01	0,53	14,88	0,64	15,58	★★★★★
iShares MSCI Wld ESG Enhanced ETF EUR Acc	IE00BHZPJ569	9,18 EUR	-2,45	10,10	44,93	56,93	31/03/26	0,25	15,74	0,91	13,13	0,74	13,61	★★★★★
iShares MSCI World ex-USA ETF EUR Acc	IE000R4ZNTN3	5,51 EUR	1,02	15,46	-	-	31/03/26	1,33	13,04	-	-	-	-	-
iShares Nasdaq US Biotech ETF USD Acc	IE00BYXG2H39	8,51 USD	4,60	29,73	35,40	28,40	31/03/26	0,72	22,49	0,39	19,08	0,16	19,93	★★★★★

\* La date mentionnée dans le tableau est celle de la dernière VL disponible et du calcul des performances cumulées depuis le début de l'année et sur 1, 3 et 5 ans. Les performances sont indiquées en pourcentage. Le ratio de Sharpe, le risque (qui correspond à la volatilité annualisée des rendements hebdomadaires) et la notation Quantalys sont calculés au 28/02/2026.

LISTE : OCAPI+

Nom	ISIN	VL	Perf. YTD	Perf. 1A	Perf. 3A	Perf. 5A	Date Perf.*	Sharpe* 1A	Risque* 1A	Sharpe* 3A	Risque* 3A	Sharpe* 5A	Risque* 5A	Notation*
<b>ACTIONS</b>														
iShares S&P 500 Info Tech Sect UCITS ETF	IE00B3WJKG14	32,92 EUR	-7,50	20,34	87,95	132,13	31/03/26	0,20	25,48	1,06	22,97	0,80	22,68	★★★★★
iShares S&P 500 Utilities ETF USD Acc	IE00B4KBD01	11,35 USD	10,47	11,96	38,30	65,82	31/03/26	0,40	16,69	0,59	16,20	0,70	17,19	★★★★★
iShares STOXX € 600 Constr&Mat ETF DE €	DE000A0H08F7	83,35 EUR	-6,11	7,73	38,68	53,45	31/03/26	0,96	19,17	0,75	17,40	0,65	18,79	★★★★★
Janus Henderson Pan European Fund REAcc	LU0201075453	11,78 EUR	-5,98	6,24	29,91	42,46	31/03/26	0,61	14,54	0,67	13,18	0,65	13,87	★★★★★
JH US Forty Fund A2 HEUR	IE0009531827	59,43 EUR	-12,83	9,61	47,47	23,92	31/03/26	0,16	20,68	0,85	17,54	0,19	20,33	★★★★★
JHHF Euroland A2 EUR	LU0011889846	87,18 EUR	-0,22	14,45	43,51	51,38	31/03/26	1,42	14,83	0,94	13,87	0,75	14,52	★★★★★
JHHF Global Smaller Companies A2 EUR	LU1984712320	47,81 EUR	-0,38	19,53	58,89	64,69	31/03/26	1,07	16,09	1,04	14,68	0,81	15,03	★★★★★
JHHF Global Sustainable Equity A2 EUR	LU1984711512	19,42 EUR	-3,62	3,08	26,43	27,85	31/03/26	-0,03	14,20	0,57	13,02	0,36	14,60	★★★★★
JHHF Global Technology Leaders A2 EUR	LU0572952280	221,36 EUR	-6,16	20,63	77,10	70,02	31/03/26	0,42	21,58	1,12	19,76	0,57	19,76	★★★★★
JHHF Japanese Smaller Companies H A2 EUR	LU1572378708	119,26 EUR	4,47	35,31	72,24	81,14	31/03/26	3,07	16,98	1,43	14,68	1,04	14,25	★★★★★
JHHF Pan European Smaller Companies A2 EUR	LU0046217351	77,95 EUR	-4,83	8,69	14,89	9,08	31/03/26	0,73	17,44	0,23	15,11	0,21	16,05	★★★★★
JPM IF Global Dividend A Acc EUR	LU0329202252	293,71 EUR	-1,42	5,54	24,82	47,79	31/03/26	0,18	13,10	0,58	10,80	0,84	10,85	★★★★★
JPM US Growth C EUR Acc	LU1004474018	115,81 EUR	-9,15	7,22	-	-	31/03/26	-0,18	18,69	-	-	-	-	★★★★★
JPM US Res Enh Eq Active EUR (acc)	IE000W8507M4	26,56 EUR	-2,49	9,90	-	-	31/03/26	0,02	18,14	-	-	-	-	★★★★★
JPMF China A-Sh Opp A Acc EUR	LU1255011097	25,62 EUR	1,55	23,00	-2,06	-21,12	31/03/26	1,41	15,97	-0,15	19,67	-0,32	19,73	★★★★★
JPMF EmergM Sust Equity A Acc EUR	LU2051469034	131,40 EUR	-1,06	19,57	23,29	7,12	31/03/26	1,69	14,19	0,53	13,51	0,12	14,24	★★★★★
JPMF Euroland Dynamic A Perf Acc EUR	LU0661985969	486,37 EUR	-1,31	16,34	49,81	68,25	31/03/26	1,59	13,96	1,05	13,43	0,89	14,34	★★★★★
JPMF Euroland Equity A Acc EUR	LU0210529490	33,43 EUR	-1,73	14,92	43,91	60,72	31/03/26	1,33	14,14	0,97	13,52	0,81	14,41	★★★★★
JPMF Euroland Equity D Acc EUR	LU0117858166	22,84 EUR	-1,93	14,03	40,64	54,64	31/03/26	1,27	14,09	0,90	13,49	0,75	14,37	★★★★★
JPMF Europe Equity Plus A Perf Acc EUR	LU0289089384	35,38 EUR	0,83	19,25	62,07	87,69	31/03/26	1,65	13,11	1,33	12,19	1,17	12,90	★★★★★
JPMF Europe Small Cap A Dist EUR	LU0053687074	107,96 EUR	-2,07	17,75	40,12	22,91	31/03/26	1,60	14,64	0,77	13,85	0,35	15,58	★★★★★
JPMF Europe Strategic Value A Dist EUR	LU0107398884	24,75 EUR	2,65	22,20	70,19	88,58	31/03/26	1,90	13,58	1,23	12,97	1,08	13,60	★★★★★
JPMF Global Healthcare A Acc EUR	LU0880062913	270,10 EUR	-3,65	-1,53	3,33	12,15	31/03/26	-0,39	16,40	-0,06	13,58	0,14	14,14	★★★★★
JPMF Global Natural Resources A Acc EUR	LU0208853274	33,36 EUR	24,06	54,59	64,25	122,70	31/03/26	2,97	19,24	0,78	18,66	0,80	20,99	★★★★★
JPMF US Growth A Acc EUR H	LU0284208625	40,52 EUR	-11,53	10,41	57,48	39,87	31/03/26	0,39	16,65	1,01	17,05	0,35	18,03	★★★★★
JPMF US Select Equity Plus A Acc EUR	LU0281483569	333,11 EUR	-6,87	5,85	52,28	70,20	31/03/26	-0,21	16,14	1,03	13,55	0,85	14,11	★★★★★
JPMF US Technology A Acc EUR	LU0159052710	953,58 EUR	-12,80	10,22	63,27	37,18	31/03/26	-0,18	27,61	0,72	24,89	0,21	26,18	★★★★★
Jupiter European Select L EUR Acc	LU0260085492	53,00 EUR	2,59	13,56	19,83	22,57	01/04/26	0,89	14,89	0,41	14,51	0,28	16,04	★★★★★
Keren Essentiels C	FR0011271550	282,32 EUR	-6,58	1,24	-2,45	-2,00	30/03/26	0,69	16,21	-0,15	15,61	0,02	15,61	★★★★★
Lazard Actions Emergentes R	FR0010380675	2 561,61 EUR	6,58	29,89	65,94	61,54	31/03/26	2,58	13,53	1,46	12,67	0,88	12,84	★★★★★
Lazard Alpha Euro R	FR0010830240	596,83 EUR	-3,91	2,50	15,94	32,23	31/03/26	0,41	14,86	0,34	13,92	0,46	15,59	★★★★★
Lazard Equity SRI PC EUR	FR0000003998	3 013,52 EUR	-3,54	4,27	28,04	50,82	31/03/26	0,66	14,07	0,67	13,18	0,71	14,66	★★★★★

\* La date mentionnée dans le tableau est celle de la dernière VL disponible et du calcul des performances cumulées depuis le début de l'année et sur 1, 3 et 5 ans. Les performances sont indiquées en pourcentage. Le ratio de Sharpe, le risque (qui correspond à la volatilité annualisée des rendements hebdomadaires) et la notation Quantalys sont calculés au 28/02/2026.

■ LISTE : OCAPI+

Nom	ISIN	VL	Perf. YTD	Perf. 1A	Perf. 3A	Perf. 5A	Date Perf.*	Sharpe* 1A	Risque* 1A	Sharpe* 3A	Risque* 3A	Sharpe* 5A	Risque* 5A	Notation*	
<b>ACTIONS</b>															
Lazard Small Caps France A	FR0010262436	2 622,86 EUR	-10,42	-3,33	-13,00	-6,24	31/03/26	0,16	14,26	-0,42	13,95	-0,03	13,93	★ ★ ★ ★ ★	
LFR Euro Développement Durable ISR P	FR0010585281	134,61 EUR	-4,98	-0,60	0,76	5,84	31/03/26	-0,04	16,27	0,07	15,62	0,14	17,42	★ ★ ★ ★ ★	
Lyxor Index Fund Euro B	FR0000443160	186,62 EUR	-3,91	8,02	36,71	56,43	31/03/26	0,79	15,54	0,84	14,68	0,72	15,89	★ ★ ★ ★ ★	
M&G Lux European Strat Val Fd A EUR Acc	LU1670707527	20,50 EUR	0,15	21,64	61,93	94,81	31/03/26	1,98	13,39	1,32	12,15	1,31	12,26	★ ★ ★ ★ ★	
M&G Lux Gbl Sust Paris Aligned A EUR Acc	LU1670715207	48,97 EUR	-8,24	-1,78	16,90	31,82	31/03/26	-0,31	14,01	0,39	11,63	0,53	11,96	★ ★ ★ ★ ★	
M&G Lux Global Dividend Fund A EUR Acc	LU1670710075	18,73 EUR	1,45	10,14	34,59	52,69	31/03/26	0,24	15,13	0,68	12,25	0,73	12,71	★ ★ ★ ★ ★	
M&G Lux Global Emerg Mkt Fd A EUR Acc	LU1670618690	49,26 EUR	3,92	26,22	49,83	51,28	31/03/26	2,13	15,83	0,96	15,40	0,63	15,77	★ ★ ★ ★ ★	
M&G Lux Global List Infra Fd A EUR Acc	LU1665237704	17,37 EUR	11,04	11,26	16,59	27,39	31/03/26	0,89	12,00	0,16	12,25	0,38	12,41	★ ★ ★ ★ ★	
Magellan C	FR0000292278	22,52 EUR	0,31	17,78	16,14	-15,43	31/03/26	1,52	14,36	0,40	13,39	-0,21	13,95	★ ★ ★ ★ ★	
Mandarine Europe Microcap R	LU1303940784	25,63 EUR	-5,60	5,04	9,30	-2,06	31/03/26	0,92	13,45	0,16	11,59	0,05	13,27	★ ★ ★ ★ ★	
Mandarine Global Transition R	LU2257980289	174,17 EUR	-0,21	8,62	17,32	18,15	30/03/26	0,65	11,38	0,38	11,90	0,28	13,58	★ ★ ★ ★ ★	
Mandarine Social Leaders R	LU2052475568	907,24 EUR	-4,75	-1,33	-4,42	-3,57	31/03/26	0,09	12,98	-0,09	13,76	0,03	15,34	★ ★ ★ ★ ★	
Mandarine Unique Small&Mid Caps Europe R	LU0489687243	1 469,35 EUR	-7,89	1,96	-0,62	-10,88	31/03/26	0,43	14,37	0,03	13,82	-0,06	15,61	★ ★ ★ ★ ★	
MDP Tobam Gbl Blockchain Eq B2 EUR Acc	LU2638914734	235,09 EUR	-13,63	15,80	-	-	30/03/26	0,28	36,43	-	-	-	-	★ ★ ★ ★ ★	
MirovaFd Mirova Europe Envir Eq R/A EUR	LU0914733059	187,36 EUR	0,24	10,52	-0,69	-7,99	31/03/26	1,21	12,61	-0,04	13,51	-0,03	15,79	★ ★ ★ ★ ★	
MirovaFd Mirova Gbl Sust Equity R/A EUR	LU0914729966	314,09 EUR	-5,29	0,68	23,31	25,24	31/03/26	-0,36	15,49	0,43	13,22	0,34	14,46	★ ★ ★ ★ ★	
Moneta Multi Caps C	FR0010298596	426,36 EUR	-5,95	9,95	17,28	27,01	30/03/26	1,23	15,86	0,32	14,27	0,43	14,80	★ ★ ★ ★ ★	
MSIF Global Opportunity Fund A (EUR) Cap	LU0552385295	120,52 EUR	-12,11	-6,33	43,00	8,47	31/03/26	-0,55	21,03	0,77	18,25	0,07	22,05	★ ★ ★ ★ ★	
MSIF US Growth Fund AH EUR Cap	LU0266117414	113,93 EUR	-18,63	9,77	63,58	-27,66	31/03/26	0,02	30,63	0,60	30,03	-0,22	37,25	★ ★ ★ ★ ★	
Natixis Actions US Growth R C EUR	FR0011600410	48 963,84 EUR	-12,85	-0,27	48,41	54,12	30/03/26	-0,34	22,05	0,81	18,51	0,53	18,93	★ ★ ★ ★ ★	
NB Next Gen Mobility Fd A EUR	IE00BD6J9V56	17,97 EUR	6,58	37,60	33,51	23,00	31/03/26	1,93	21,88	0,55	21,23	0,20	22,51	★ ★ ★ ★ ★	
NB US Small Cap Fund A EUR Cap	IE00B42MI294	13,69 EUR	2,47	-2,42	3,40	4,98	31/03/26	-0,50	19,10	-0,08	17,82	0,05	17,45	★ ★ ★ ★ ★	
NB US Small Cap Fund A EUR Hgd	IE00B44F1J46	16,69 EUR	0,18	1,71	2,96	-7,89	31/03/26	0,04	17,02	0,01	17,40	-0,11	18,31	★ ★ ★ ★ ★	
NIF Lux I Loom Say US Grwt Eq N/A EUR	LU1435385916	345,18 EUR	-9,93	4,03	57,60	70,00	31/03/26	-0,30	22,39	0,90	19,20	0,60	19,46	★ ★ ★ ★ ★	
NIF Lux I Loom Say US Grwt Eq R/A EUR	LU1435385163	272,16 EUR	-10,07	3,35	54,55	64,54	31/03/26	-0,32	22,38	0,86	19,20	0,56	19,46	★ ★ ★ ★ ★	
NIF Lux I Them AI & Robotics R/A EUR	LU1951200481	212,70 EUR	-9,30	11,51	25,30	34,54	31/03/26	0,11	22,55	0,42	20,20	0,30	21,11	★ ★ ★ ★ ★	
NIF Lux I Themat Meta R/A EUR	LU1951204046	158,66 EUR	-6,22	-3,13	9,80	4,69	31/03/26	-0,59	16,15	0,15	14,15	0,05	15,82	★ ★ ★ ★ ★	
NIF Lux I Thematics Safety Fund R/A EUR	LU1951225553	156,68 EUR	-4,79	-1,78	18,88	0,75	31/03/26	-0,47	21,11	0,23	18,11	-0,01	19,68	★ ★ ★ ★ ★	
NIF Lux I Thematics Water R/A EUR	LU1951229035	176,22 EUR	2,16	7,07	15,91	30,28	31/03/26	0,52	13,00	0,31	13,36	0,48	14,40	★ ★ ★ ★ ★	
ODDO BHF Artificial Intelligence CR-EUR	LU1919842267	200,40 EUR	-9,04	5,96	44,25	29,46	31/03/26	-0,30	22,02	0,64	20,27	0,22	20,87	★ ★ ★ ★ ★	
ODDO BHF Avenir CR-EUR	FR0000989899	4 415,60 EUR	-3,43	4,08	-2,43	-0,97	31/03/26	0,47	14,40	-0,12	13,43	0,02	14,59	★ ★ ★ ★ ★	
ODDO BHF Avenir Europe CR-EUR	FR0000974149	675,07 EUR	-2,53	8,85	7,14	-5,37	31/03/26	0,61	16,72	0,21	14,63	0,00	16,28	★ ★ ★ ★ ★	

\* La date mentionnée dans le tableau est celle de la dernière VL disponible et du calcul des performances cumulées depuis le début de l'année et sur 1, 3 et 5 ans. Les performances sont indiquées en pourcentage. Le ratio de Sharpe, le risque (qui correspond à la volatilité annualisée des rendements hebdomadaires) et la notation Quantalys sont calculés au 28/02/2026.

LISTE : OCAPI+

Nom	ISIN	VL	Perf. YTD	Perf. 1A	Perf. 3A	Perf. 5A	Date Perf.*	Sharpe* 1A	Risque* 1A	Sharpe* 3A	Risque* 3A	Sharpe* 5A	Risque* 5A	Notation*	
<b>ACTIONS</b>															
ODDO BHF Immobilier CR-EUR	FR0000989915	1 627,79 EUR	-4,23	3,58	21,26	-12,82	31/03/26	0,80	15,65	0,21	19,77	-0,06	20,03	☆☆☆☆☆	
Ofi Invest Energy Strategic Metals R	FR0014008NN3	1 136,85 EUR	-4,06	28,47	29,79	-	30/03/26	2,13	24,21	0,51	20,99	-	-	☆☆☆☆☆	
Ofi Invest ESG Eq Climate Focus RC	FR0013267150	1 503,64 EUR	-3,39	6,40	7,54	5,51	31/03/26	0,54	15,16	0,25	14,05	0,16	15,46	☆☆☆☆☆	
Ofi Invest US Equity R	LU0185495495	190,31 EUR	-5,60	3,64	22,74	12,52	31/03/26	-0,27	17,82	0,33	15,70	0,13	16,68	☆☆☆☆☆	
Palatine Cristal Dynamique	FR0010785667	503,09 EUR	-3,81	5,25	12,32	20,01	30/03/26	0,51	12,50	0,34	11,06	0,38	12,02	☆☆☆☆☆	
Palatine Europe Sust Emplmt Palatine	FR0010915181	313,68 EUR	-6,95	2,36	8,47	32,02	30/03/26	0,59	14,92	0,31	14,20	0,50	15,50	☆☆☆☆☆	
Palatine Europe Sust Emplmt Palatine R	FR0013391513	164,12 EUR	-7,14	1,53	5,90	27,48	30/03/26	0,53	14,92	0,25	14,20	0,45	15,54	☆☆☆☆☆	
Palatine France Small Cap R	FR0013404712	596,63 EUR	-11,15	1,42	-4,61	-11,27	30/03/26	0,47	18,90	-0,16	16,94	-0,08	16,74	☆☆☆☆☆	
Pictet - Gbl Megatrend Select P EUR Acc	LU0386882277	351,19 EUR	-7,04	-0,20	13,94	4,50	31/03/26	-0,44	15,92	0,23	13,89	0,07	14,73	☆☆☆☆☆	
Pictet Asian Eq Ex Japan HP EUR Acc	LU0248316639	213,65 EUR	-1,40	20,86	26,09	-20,25	31/03/26	2,48	15,61	0,72	16,45	-0,20	17,95	☆☆☆☆☆	
Pictet Biotech P EUR Acc	LU0255977455	1 164,43 EUR	2,72	55,27	68,51	39,10	31/03/26	1,20	27,22	0,53	24,02	0,18	23,83	☆☆☆☆☆	
Pictet Clean Energy Transition P EUR Acc	LU0280435388	186,31 EUR	5,39	35,68	40,73	41,35	31/03/26	1,14	21,08	0,52	19,80	0,34	21,22	☆☆☆☆☆	
Pictet Digital P EUR Acc	LU0340554913	526,05 EUR	-14,89	0,62	50,59	12,63	31/03/26	-0,44	23,03	0,74	20,42	0,10	20,37	☆☆☆☆☆	
Pictet Gbl Env Opp P EUR Acc	LU0503631714	330,46 EUR	-0,18	3,32	10,02	11,15	31/03/26	0,09	14,73	0,22	14,01	0,18	15,88	☆☆☆☆☆	
Pictet Longevity P EUR	LU0255978776	232,80 EUR	-19,54	-24,66	-20,06	-21,25	31/03/26	-1,67	18,30	-0,58	14,10	-0,32	13,91	☆☆☆☆☆	
Pictet Nutrition P EUR	LU0366534344	200,07 EUR	-5,39	-15,07	-18,44	-26,59	31/03/26	-1,19	13,45	-0,58	11,67	-0,41	12,38	☆☆☆☆☆	
Pictet Quest Europe Sustainable Eq P EUR	LU0144509717	450,59 EUR	-1,64	6,62	32,56	44,29	31/03/26	0,81	11,42	0,88	11,35	0,77	11,82	☆☆☆☆☆	
Pictet Robotics P EUR Acc	LU1279334210	364,66 EUR	-9,39	17,95	51,80	43,53	31/03/26	0,23	25,66	0,70	22,78	0,34	23,27	☆☆☆☆☆	
Pictet Security P EUR Acc	LU0270904781	304,83 EUR	-8,15	-5,46	14,07	2,27	31/03/26	-0,72	20,28	0,12	17,75	0,02	18,11	☆☆☆☆☆	
Pictet SmartCity P EUR	LU0503634221	202,81 EUR	-3,74	-8,26	13,01	-8,58	31/03/26	-0,73	13,88	0,15	13,53	-0,07	14,77	☆☆☆☆☆	
Pictet Timber P EUR Acc	LU0340559557	183,14 EUR	-1,25	-13,01	-9,17	-12,74	31/03/26	-0,83	18,87	-0,31	15,82	-0,10	16,26	☆☆☆☆☆	
Pictet Water P EUR Acc	LU0104884860	488,05 EUR	-4,11	-3,20	9,62	17,47	31/03/26	-0,24	13,64	0,21	13,00	0,35	14,07	☆☆☆☆☆	
Pluivalca MA Small Midcaps Europe A	FR0000422859	829,27 EUR	-6,46	14,45	11,47	7,06	30/03/26	1,37	17,21	0,17	15,90	0,15	16,49	☆☆☆☆☆	
Polen Capital Focus U.S. Growth R EUR	IE00BF5FQ626	16,32 EUR	-15,75	-15,18	7,72	-1,98	31/03/26	-1,19	20,80	0,13	16,98	-0,03	19,34	☆☆☆☆☆	
Prevoir Gestion Actions C	FR0007035159	535,40 EUR	-0,61	10,05	13,56	10,18	30/03/26	0,45	20,63	0,33	19,71	0,13	22,10	☆☆☆☆☆	
R-co Gold Mining C EUR	FR0007001581	227,86 EUR	9,18	104,52	170,36	196,23	31/03/26	4,79	35,16	1,68	29,68	0,97	29,01	☆☆☆☆☆	
R-co Thematic Blockchain Global Eq C EUR	FR0014008M99	166,74 EUR	-15,26	17,85	94,47	-	31/03/26	0,01	38,20	0,66	35,21	-	-	☆☆☆☆☆	
R-co Thematic Silver Plus C EUR	FR0010909531	286,46 EUR	-6,80	-4,07	2,39	4,87	31/03/26	-0,15	13,83	0,10	11,68	0,10	13,15	☆☆☆☆☆	
Robeco BP Gbl Premium Eq D EUR Acc	LU0203975437	546,23 EUR	0,89	14,39	47,10	68,49	31/03/26	1,09	13,19	0,95	11,88	0,99	12,51	☆☆☆☆☆	
Robeco BP US Premium Equities D EUR Acc	LU0434928536	695,13 EUR	-1,18	3,07	27,74	46,29	31/03/26	-0,18	16,60	0,33	13,94	0,61	14,27	☆☆☆☆☆	
Robeco BP US Premium Equities DH EUR Acc	LU0320896664	349,24 EUR	-3,56	7,45	27,69	28,76	31/03/26	0,56	14,72	0,47	13,40	0,39	15,01	☆☆☆☆☆	
Robeco Emerging Stars Eq D EUR Acc	LU0254836850	383,54 EUR	6,54	35,61	61,19	40,45	31/03/26	2,64	17,20	1,12	16,03	0,51	15,70	☆☆☆☆☆	

\* La date mentionnée dans le tableau est celle de la dernière VL disponible et du calcul des performances cumulées depuis le début de l'année et sur 1, 3 et 5 ans. Les performances sont indiquées en pourcentage. Le ratio de Sharpe, le risque (qui correspond à la volatilité annualisée des rendements hebdomadaires) et la notation Quantalys sont calculés au 28/02/2026.

■ LISTE : OCAPI+

Nom	ISIN	VL	Perf. YTD	Perf. 1A	Perf. 3A	Perf. 5A	Date Perf.*	Sharpe* 1A	Risque* 1A	Sharpe* 3A	Risque* 3A	Sharpe* 5A	Risque* 5A	Notation*	
<b>ACTIONS</b>															
Robeco Sustainable Water D EUR	LU2146190835	523,35 EUR	-3,80	-0,53	11,95	15,48	31/03/26	0,00	15,94	0,22	15,18	0,30	15,86	★☆☆☆☆	
Russell Pan European Equity A EUR Acc	IE0002361404	2 193,19 EUR	0,52	12,24	32,17	43,52	31/03/26	0,96	13,77	0,76	11,95	0,65	12,95	★★★★★	
Sextant Quality Focus A	FR001400CEG4	146,04 EUR	-7,51	-4,47	31,10	-	31/03/26	-0,69	11,72	0,97	11,13	-	-	★★★★★	
SFS - Sycomore Europe Happy@Work RC EUR	LU1301026388	184,65 EUR	-3,95	3,12	29,21	24,16	30/03/26	0,74	13,57	0,70	13,28	0,39	14,64	★★★★★	
SG Actions Etats-Unis C	FR0010540906	408,35 EUR	-2,59	7,68	46,81	57,68	31/03/26	-0,08	18,01	0,78	14,79	0,65	15,37	★★★★★	
SG Actions Euro Rendement ISR C	FR0011082023	41,46 EUR	0,02	10,47	38,85	49,19	31/03/26	1,22	13,15	0,89	12,52	0,72	13,98	★★★★★	
SG Actions Euro Rendement ISR D	FR0010501676	16,24 EUR	0,06	10,51	38,91	49,22	31/03/26	1,23	13,13	0,89	12,52	0,72	13,97	★★★★★	
SG Actions Euro Sélection C	FR0010397125	85,03 EUR	-2,59	6,38	26,25	45,13	31/03/26	0,72	15,33	0,65	13,89	0,64	15,00	★★★★★	
SG Actions Euro Small Cap I	FR0000448847	6 522,45 EUR	-5,00	7,48	20,08	7,26	30/03/26	1,08	15,57	0,38	14,60	0,18	15,56	★★★★★	
SG Actions Euro Small Cap P	FR0010316182	982,49 EUR	-5,14	6,85	18,01	4,23	30/03/26	1,03	15,57	0,34	14,59	0,14	15,56	★★★★★	
SG Actions France C	FR0010259994	1 047,69 EUR	-4,21	0,49	11,08	29,19	30/03/26	0,42	14,69	0,27	13,68	0,46	14,95	★★★★★	
SG Actions France Valeurs Moyennes C	FR0010148346	23,64 EUR	-5,29	3,32	-7,11	-13,97	31/03/26	0,42	17,03	-0,23	15,94	-0,14	16,27	★★★★★	
SG Actions Immobilier D	FR0010284539	33,05 EUR	-4,86	-0,62	8,92	-18,95	31/03/26	0,62	15,31	0,08	18,68	-0,12	19,44	★★★★★	
SG Actions Internationales C/D	FR0013197605	24,78 EUR	-0,56	10,97	38,20	43,90	31/03/26	0,18	16,74	0,71	13,66	0,55	14,04	★★★★★	
SG Actions Japon C	FR0010278408	176,85 EUR	1,77	14,23	36,32	25,70	31/03/26	1,21	16,00	0,78	15,91	0,39	15,48	★★★★★	
SG Actions Luxe C	FR0000988503	651,53 EUR	-12,35	-2,21	-9,45	-6,94	31/03/26	-0,42	22,13	-0,09	18,44	-0,02	19,00	★★★★★	
SG Actions Santé Europe C	FR0010541284	171,08 EUR	-6,01	4,25	15,71	20,50	31/03/26	0,14	20,89	0,37	15,66	0,31	14,89	★★★★★	
SG Actions US C	FR0010407247	458,53 EUR	-5,64	4,79	38,36	48,17	30/03/26	-0,10	17,97	0,69	14,91	0,60	15,34	★★★★★	
SG Actions US Techno C	FR0000431538	27,45 EUR	-3,53	19,13	64,06	56,81	31/03/26	0,27	22,10	0,90	19,11	0,47	19,71	★★★★★	
SG Amundi Actions Europe Environnement P	FR0000444275	1 294,15 EUR	-2,09	10,14	14,42	2,78	31/03/26	1,15	12,98	0,35	12,91	0,12	14,46	★★★★★	
SG Amundi Actions France C	FR0010431015	63,63 EUR	-7,80	-3,69	-4,52	8,69	30/03/26	0,17	15,24	-0,06	14,53	0,22	15,88	★★★★★	
SG Amundi Actions Monde Eau ISR C	FR0013381035	190,00 EUR	-0,06	1,67	19,89	33,23	30/03/26	0,46	13,15	0,47	12,74	0,60	13,18	★★★★★	
SG BlackRock Actions Emergents C	FR00140097C3	129,35 EUR	4,10	20,00	26,31	-	30/03/26	1,88	14,97	0,58	13,95	-	-	★★★★★	
SG BlackRock Actions Euro C	FR0050000688	137,63 EUR	-6,14	4,38	20,04	28,45	30/03/26	0,60	16,56	0,48	15,56	0,40	17,31	★★★★★	
SG BlackRock Actions US C	FR0050000100	166,26 EUR	-4,90	9,98	48,39	59,36	30/03/26	0,07	18,68	0,82	15,30	0,66	15,78	★★★★★	
SG CPR Actions Monde Enjeu Climat ISR C	FR0014000QG7	132,24 EUR	-6,32	2,10	31,22	25,69	30/03/26	0,06	15,85	0,79	13,09	0,40	14,22	★★★★★	
SG CPR Actions USA P-C	FR001400SH96	100,33 EUR	-6,20	9,24	-	-	30/03/26	0,13	17,63	-	-	-	-	★★★★★	
SG DNCA Actions Euro C	FR0013535481	138,39 EUR	-3,14	8,13	23,28	36,32	30/03/26	1,00	18,47	0,45	16,04	0,50	15,84	★★★★★	
SG DNCA Actions Euro Climat ISR C	FR0013535390	123,48 EUR	-1,26	11,00	17,59	20,20	30/03/26	1,62	14,46	0,44	13,75	0,36	14,61	★★★★★	
SG IS Fund EM Equity RE Acc	LU1958314913	304,51 EUR	4,10	19,99	26,40	1,48	30/03/26	1,87	15,01	0,58	13,97	0,07	13,92	★★★★★	
SG IS Fund European Equity RE Acc	LU0859660069	1 933,56 EUR	-1,21	8,58	24,13	28,80	30/03/26	1,06	13,20	0,56	13,06	0,48	13,75	★★★★★	
SG IS Fund European Equity RE Dis	LU0859660143	1 293,05 EUR	-1,21	8,58	23,09	20,70	30/03/26	1,06	13,20	0,53	13,05	0,38	13,80	★★★★★	

\* La date mentionnée dans le tableau est celle de la dernière VL disponible et du calcul des performances cumulées depuis le début de l'année et sur 1, 3 et 5 ans. Les performances sont indiquées en pourcentage. Le ratio de Sharpe, le risque (qui correspond à la volatilité annualisée des rendements hebdomadaires) et la notation Quantalys sont calculés au 28/02/2026.












LISTE : OCAPI+

Nom	ISIN	VL	Perf. YTD	Perf. 1A	Perf. 3A	Perf. 5A	Date Perf.*	Sharpe* 1A	Risque* 1A	Sharpe* 3A	Risque* 3A	Sharpe* 5A	Risque* 5A	Notation*
<b>ACTIONS</b>														
SG IS Fund Global Trends RE Acc	LU2564067051	290,05 EUR	-3,98	8,92	-	-	30/03/26	0,28	19,58	-	-	-	-	-
SG IS Fund US Equity RE Acc	LU1648219605	4 139,10 EUR	-8,73	0,81	43,00	54,27	30/03/26	-0,31	18,17	0,77	15,10	0,64	15,78	☆☆☆☆☆
SG IS Fund US Equity REHU Acc	LU1648217229	421,42 EUR	-11,34	4,57	40,51	33,46	30/03/26	0,31	16,85	0,91	14,49	0,41	16,57	☆☆☆☆☆
SG Mirova Actions Monde durable ISR C	FR0050000431	132,22 EUR	-7,25	-1,13	23,58	23,56	30/03/26	-0,34	15,57	0,45	13,45	0,34	14,48	☆☆☆☆☆
SICAV Echiquier Agenor Mid Cap Europe A	FR0010321810	419,97 EUR	-2,37	3,11	3,47	-11,06	31/03/26	0,30	13,31	0,11	13,61	-0,11	15,98	☆☆☆☆☆
SICAV Echiquier Entrepreneurs A	FR0011558246	246,00 EUR	-8,19	-3,26	9,99	-14,29	30/03/26	0,17	15,72	0,15	14,58	-0,17	15,41	☆☆☆☆☆
SICAV Echiquier World Equity Growth A	FR0010859769	425,33 EUR	-6,70	3,32	30,37	23,74	30/03/26	0,03	16,37	0,65	14,33	0,34	14,48	☆☆☆☆☆
SISF EURO Equity A Acc EUR	LU0106235293	55,82 EUR	-2,39	10,71	29,97	32,98	31/03/26	1,03	14,37	0,63	13,97	0,49	14,48	☆☆☆☆☆
SISF European Value A Acc EUR	LU0161305163	110,27 EUR	0,11	18,95	38,91	67,63	31/03/26	1,45	15,38	0,62	14,54	0,78	15,07	☆☆☆☆☆
Sogeaactions Sélection Monde	FR0010145185	314,47 EUR	-4,12	6,82	32,56	41,01	30/03/26	0,60	13,28	0,80	11,89	0,65	12,84	☆☆☆☆☆
SS SPDR MSCI World UCITS ETF	IE000BZ1HVL2	14,07 EUR	-3,48	15,77	-	-	31/03/26	1,01	14,54	-	-	-	-	☆☆☆☆☆
Sycomore Sélection Responsable A	FR0013076452	194,71 EUR	-5,29	4,14	33,20	33,95	31/03/26	0,73	14,17	0,90	13,14	0,54	14,75	☆☆☆☆☆
Templeton Asian Growth A Acc EUR	LU0229940001	41,44 EUR	3,73	17,83	31,39	-1,40	31/03/26	1,65	16,30	0,73	15,08	0,00	15,74	☆☆☆☆☆
Templeton Latin America A YDis EUR	LU0260865158	56,91 EUR	19,94	40,87	42,16	53,31	31/03/26	2,53	16,62	0,52	17,56	0,41	21,31	☆☆☆☆☆
Thematics Europe Selection R C	FR0010058529	1 052,01 EUR	-8,16	-8,40	-8,89	-11,70	31/03/26	-0,53	15,49	-0,18	13,92	-0,09	15,29	☆☆☆☆☆
Tikehau European Svrn R-Temp-Acc-EUR	LU2737748660	112,83 EUR	-3,70	0,33	-	-	31/03/26	0,51	14,67	-	-	-	-	-
Tikehau Listed Real Estate P	FR0011694256	158,42 EUR	-4,67	3,20	22,66	-3,97	30/03/26	0,82	14,90	0,28	17,47	0,04	17,89	☆☆☆☆☆
Tocqueville Euro Equity Value SRI R	FR0013230059	169,83 EUR	-4,05	12,94	54,45	66,19	31/03/26	1,38	15,09	1,12	13,37	0,86	14,51	☆☆☆☆☆
UBAM Swiss Equity AHC EUR	LU0352162191	305,65 EUR	-4,97	2,01	20,72	10,05	30/03/26	0,57	14,73	0,50	13,33	0,21	14,72	☆☆☆☆☆
UBS Dig Health Equity EUF H P-acc	LU1683285321	307,54 EUR	-11,72	3,07	-12,31	-52,82	31/03/26	0,10	20,81	-0,18	24,75	-0,52	29,53	☆☆☆☆☆
UBS USA Growth USD EUR H P-acc	LU0511785726	567,22 EUR	-11,26	11,94	58,19	36,36	31/03/26	0,31	21,26	0,99	18,58	0,30	20,43	☆☆☆☆☆
Vanguard FTSE All-World ETF USD Acc	IE00BK5BQT80	164,28 USD	-1,06	12,88	49,76	60,17	31/03/26	0,52	15,15	1,10	12,24	0,83	12,76	☆☆☆☆☆
Vanguard PLC S&P 500 UCITS ETF USD Acc	IE00BFMXXD54	109,11 EUR	-2,55	10,16	54,91	-	31/03/26	0,11	17,65	0,97	14,54	-	-	☆☆☆☆☆
Varenne Conviction A-EUR	LU2722195596	116,44 EUR	-8,06	4,51	-	-	30/03/26	0,72	16,22	-	-	-	-	-
WisdomTree Europe Defence ETF EUR Acc	IE0002Y8CX98	31,84 EUR	6,90	24,23	-	-	31/03/26	-	-	-	-	-	-	-
WisdomTree Uranium and Nuclear Energy €	IE0003BJ2J54	50,26 EUR	17,35	135,59	-	-	31/03/26	-	-	-	-	-	-	-
Zenith World	FR0013436664	162,56 EUR	-5,49	5,99	33,96	39,58	30/03/26	0,15	15,70	0,71	12,94	0,59	13,23	☆☆☆☆☆
<b>MAT. PREM. PHYSIQUES</b>														
Amundi Blm EWC ex-Ag UCITS ETF Acc	LU1829218749	35,43 EUR	30,17	43,19	59,16	137,68	31/03/26	1,21	19,78	0,42	17,28	0,73	19,26	-
Amundi Physical Gold ETC EUR ACC	FR0013416716	158,51 EUR	9,01	38,53	119,68	-	31/03/26	3,71	16,16	2,35	14,37	-	-	-
CT (Lux) Enhanced Commodities AEH EUR	LU0515768454	14,79 EUR	23,78	29,46	38,97	74,25	31/03/26	1,40	12,95	0,36	12,16	0,45	15,71	-

## ■ LISTE : OCAP1+

Nom	ISIN	VL	Perf. YTD	Perf. 1A	Perf. 3A	Perf. 5A	Date Perf.*	Sharpe* 1A	Risque* 1A	Sharpe* 3A	Risque* 3A	Sharpe* 5A	Risque* 5A	Notation*
<b>MAT. PREM. PHYSIQUES</b>														
 Ofi Invest Precious Metals R	FR0011170182	1 487,34 EUR	2,85	69,94	97,76	68,10	31/03/26	3,92	30,15	1,36	24,24	0,56	23,35	-
<b>IMMOBILIER</b>														
 Altixia Valeur P	FR0013442845	113,21 EUR	0,51	-13,65	-14,36	-4,63	13/03/26	-1,80	8,94	-1,30	6,35	-0,53	5,34	-
 BNP Paribas Diversipierre P	FR0011513563	93,97 EUR	0,55	2,13	-16,19	-16,72	13/03/26	-0,10	0,67	-1,88	4,69	-1,21	4,47	-
 Edissimmo	SCPI00000409	158,25 EUR	-	2,87	-18,00	-11,31	01/04/26	-0,92	8,94	-0,88	10,39	-0,49	8,16	-
 LF Ophis Patrimoine Partenaires	FR0010672451	96,53 EUR	-1,59	-6,71	-16,10	-15,55	13/03/26	-1,49	4,28	-1,85	4,29	-1,29	3,57	-
 Novapierre 1	SCPI00000829	406,64 EUR	-	4,23	15,95	28,39	01/04/26	1,31	2,63	0,96	2,55	1,42	2,52	-
 Opcimmo P	FR0011066802	91,25 EUR	0,08	-0,06	-18,10	-17,99	13/03/26	-2,57	0,86	-3,15	3,02	-2,13	2,67	-
 Perial O2	SCPI00001959	150,06 EUR	-	3,61	-4,01	5,42	01/04/26	1,23	2,32	-0,42	9,75	-0,06	7,70	-
 Primovie	SCPI00003829	149,24 EUR	-	4,06	-7,86	1,12	01/04/26	1,22	2,50	-0,61	8,74	-0,19	6,93	-
 Proxima Vie	FR0013519790	1,31 EUR	1,32	5,40	15,77	-	27/03/26	1,98	1,50	1,07	1,53	-	-	-
 SC Pierre Impact	FR0014009X59	107,42 EUR	0,07	3,14	6,38	-	13/03/26	0,85	1,34	-0,79	1,19	-	-	-
 SC Tangram A	FR0013428349	203,76 EUR	-0,26	2,56	-10,96	-6,14	01/04/26	0,46	0,88	-1,46	4,86	-0,80	3,86	-
 SC Terres Invest	FR001400J1C8	107,02 EUR	0,32	2,87	-	-	01/04/26	1,29	0,92	-	-	-	-	-
 SCI Capimmo	FR0014004GX5	223,55 EUR	-0,68	-0,38	-22,81	-18,35	01/04/26	-2,14	0,78	-1,48	7,81	-0,89	6,15	-
 SCI Linasens	FR001400C4M8	104,98 EUR	0,19	-1,55	3,86	-	01/04/26	-2,54	1,38	-0,83	1,85	-	-	-
 SCI Sofidy Convictions Immobilières A	FR0013466117	127,98 EUR	-	2,11	1,11	9,10	01/04/26	0,69	0,98	-1,57	1,67	0,08	1,41	-
 Sofidy Pierre Europe A	FR0013260262	101,86 EUR	1,11	-2,77	-7,20	-5,02	13/03/26	-1,59	3,06	-1,34	4,13	-0,63	4,44	-
 SwissLife ESG Dynapierre P	FR0013219722	942,76 EUR	0,26	0,13	-11,19	-11,93	13/03/26	-1,30	1,54	-2,23	3,11	-1,47	2,92	-
<b>TITRES</b>														
ADP	FR0010340141	104,60 EUR	-6,10	14,29	-13,99	11,12	31/03/26	0,72	29,44	-0,20	26,83	0,08	28,77	-
Air Liquide	FR0000120073	177,92 EUR	11,02	3,39	21,69	39,62	31/03/26	0,05	14,01	0,24	19,64	0,37	20,19	-
DASSAULT SYS SE INH.E00 1	FR0014003T18	17,27 EUR	-27,56	-50,18	-53,52	-50,82	31/03/26	-1,68	31,41	-0,82	27,66	-0,44	28,80	-
EssilorLuxottica	FR0000121667	198,40 EUR	-26,49	-24,04	26,08	54,38	31/03/26	-0,79	28,29	0,45	22,42	0,30	35,45	-
 Hermès International SA	FR0000052292	1 609,00 EUR	-23,99	-32,76	-11,91	76,33	31/03/26	-0,98	27,13	0,14	27,46	0,55	29,55	-
JCDECAUX	FR0000077919	18,48 EUR	19,38	22,86	-0,88	-10,97	31/03/26	0,76	29,37	-0,29	30,32	-0,10	33,23	-
Kering SA	FR0000121485	256,60 EUR	-14,40	38,11	-53,05	-50,26	31/03/26	0,16	39,68	-0,54	37,66	-0,30	36,66	-
L'Oréal	FR0000120321	349,35 EUR	-4,71	3,80	-10,91	15,09	31/03/26	0,57	22,02	0,02	21,82	0,24	22,58	-
 LVMH SE	FR0000121014	463,10 EUR	-28,20	-17,07	-41,49	-10,45	31/03/26	-0,72	30,24	-0,41	30,96	0,03	29,96	-

## ■ LISTE : OCAPI+

Nom	ISIN	VL	Perf. YTD	Perf. 1A	Perf. 3A	Perf. 5A	Date Perf.*	Sharpe* 1A	Risque* 1A	Sharpe* 3A	Risque* 3A	Sharpe* 5A	Risque* 5A	Notation*	
<b>TITRES</b>															
 Orange SA	FR0000133308	17,68 EUR	24,47	55,80	94,88	135,58	31/03/26	4,04	15,98	1,39	17,06	1,17	17,04	-	
 SHELL PLC EO-07	GB00BP6MXD84	35,83 GBP	31,42	22,02	65,35	182,52	31/03/26	0,32	24,74	0,27	20,92	0,74	23,33	-	
 STMICROELECTRONICS	NL0000226223	28,61 EUR	27,87	45,11	-39,52	-7,77	31/03/26	0,41	47,44	-0,41	40,81	-0,09	37,85	-	
 TotalEnergies SE	FR0000120271	80,91 EUR	47,77	43,98	72,70	168,92	31/03/26	0,94	22,83	0,36	20,81	0,76	22,37	-	
 VIVENDI	FR0000127771	1,78 EUR	-24,98	-34,68	-32,13	-42,78	31/03/26	-0,78	32,55	-0,37	26,94	-0,35	25,01	-	
<b>FCPR</b>															
 Eiffel Infrastructures Vertes C	FR001400BCG0	121,14 EUR	0,16	3,90	17,41	-	27/03/26	5,63	0,49	3,99	0,75	-	-	-	
 Eurazeo Private Value Europe 3 C	FR0013301553	153,83 EUR	1,47	5,81	22,75	38,85	20/03/26	2,05	1,28	2,95	1,29	4,20	1,22	-	
 FCPR Primo CAPZA Private Debt A2	FR001400M218	111,83 EUR	0,54	5,43	-	-	15/03/26	1,33	2,46	-	-	-	-	-	
 Schroders Capital Europe Infra Crdt A2 C	FR0014010CE1	99,73 EUR	-0,59	-	-	-	13/03/26	-	-	-	-	-	-	-	
 Tikehau Défense et Sécurité R Bis	FR00140102X7	103,82 EUR	1,19	-	-	-	16/03/26	-	-	-	-	-	-	-	
<b>AUTRES</b>															
 iShares NASDAQ 100 Top 30 ETF USD Acc	IE00027P04F4	5,57 USD	-4,47	19,80	-	-	31/03/26	0,26	22,58	-	-	-	-	-	

Contrat collectif d'assurance vis assuré par Oradéa Vie - Société Anonyme d'assurance sur la vie et de capitalisation au capital de 20 204 256 euros entièrement libéré.

Entreprise régie par le code des assurances 430 435 669 NANTERRE. Groupe Société Générale - Siège Social : 50, avenue du Général de Gaulle 92093 Paris La Défense Cedex. Oradéa Vie

est une société soumise au contrôle de l'Autorité de Contrôle Prudentiel et de Résolution

(61 rue Taitbout - 75436 Paris Cedex 9).

et présenté par UNEP Diffusion Courtage, intermédiaire en assurance

Société par Actions Simplifiées au Capital de 100 000 €

RCS de Paris n°353 356 439N°ORIAS : 07 005 716 [www.orias.fr](http://www.orias.fr)

Siège social : 12, rue Clapeyron 75008 Paris



**Union Nationale d'Epargne et de Prévoyance**

12, rue Clapeyron 75008 Paris

01 53 64 80 60

[contact@unep.asso.fr](mailto:contact@unep.asso.fr)

[www.unep-partenaires.com](http://www.unep-partenaires.com)