

Annexes financières

OCAPI OPPORTUNITES



unep OCAPI OPPORTUNITES

- Monétaire
- Obligataire
- Performance Abs.
- Allocation d'actifs
- Action Matière
- Première physique
- Immobilier Physique

■ LISTE : OCAPI OPPORTUNITES

Nom	ISIN	VL	Perf. YTD	Perf. 1A	Perf. 3A	Perf. 5A	Date Perf.*	Sharpe* 1A	Risque* 1A	Sharpe* 3A	Risque* 3A	Sharpe* 5A	Risque* 5A	Notation*	
MONÉTAIRE															
Amundi EUR Overnight Return UE Acc	FR0010510800	113,36 EUR	0,47	2,04	9,31	9,19	31/03/26	0,53	0,03	-0,13	0,10	-0,24	0,24	★★★★★	
Amundi Euro Liquidity ST Resp P EUR	FR0011176627	106,55 EUR	0,42	1,82	8,83	8,31	31/03/26	-6,05	0,03	-1,55	0,11	-0,86	0,25	★★★★★	
Amundi Sm Over Ret UCITS ETF Acc	LU1190417599	108,73 EUR	0,58	2,44	10,25	10,64	31/03/26	7,00	0,06	2,30	0,12	0,84	0,25	★★★★★	
Amundi USD Fed Fd Rate UCITS ETF Acc EUR	LU1233598447	108,24 EUR	2,81	-2,46	8,46	20,52	31/03/26	-1,41	7,34	-0,29	6,69	0,30	7,01	★★★★★	
AXA Court Terme AC	FR0000288946	2 613,90 EUR	0,50	2,09	9,69	9,83	31/03/26	2,70	0,03	0,90	0,11	0,25	0,25	★★★★★	
AXA IM Euro Liquidity SRI C pf	FR0000978371	49 002,86 EUR	0,51	2,16	9,95	10,15	31/03/26	3,70	0,04	1,63	0,11	0,48	0,25	★★★★★	
BFT Aureus ISR P-C	FR0012903250	108,79 EUR	0,45	1,91	9,19	8,86	01/04/26	-3,02	0,03	-0,54	0,11	-0,43	0,25	★★★★★	
Lazard Euro Money Market A	FR0010263244	4 617,34 EUR	0,39	1,85	8,94	9,03	31/03/26	-2,81	0,04	-0,86	0,12	-0,30	0,24	★★★★★	
ODDO BHF Money Market CN-EUR	DE000A2QBG39	1 083,14 EUR	0,40	1,89	8,69	8,36	31/03/26	-1,28	0,05	-1,57	0,12	-	-	★★★★★	
ODDO BHF Money Market CR-EUR	DE0009770206	74,90 EUR	0,39	1,85	8,52	8,16	31/03/26	-1,69	0,07	-1,77	0,13	-0,94	0,25	★★★★★	
Ofi Invest ESG Liquidités C/D	FR0000008997	4 787,73 EUR	0,52	2,20	9,97	10,31	31/03/26	4,44	0,04	1,52	0,12	0,61	0,25	★★★★★	
Ostrum SRI Money 6M R	FR001400LJ91	104,79 EUR	0,45	2,06	-	-	31/03/26	1,82	0,05	-	-	-	-	★★★★★	
SG Amundi Monétaire ISR E	FR0010423228	19 544,70 EUR	0,46	1,93	9,14	8,92	31/03/26	-2,82	0,03	-0,69	0,11	-0,44	0,24	★★★★★	
SG Amundi Monétaire ISR P	FR0011360684	106,03 EUR	0,43	1,80	8,76	8,31	31/03/26	-7,23	0,03	-1,79	0,11	-0,91	0,24	★★★★★	
SG Monétaire Plus E	FR0011047513	109,21 EUR	0,46	1,95	9,24	9,15	31/03/26	-2,29	0,03	-0,36	0,11	-0,26	0,24	★★★★★	
SG Monétaire Plus I	FR0000003964	25 941,61 EUR	0,51	2,15	9,86	10,02	31/03/26	4,48	0,03	1,40	0,11	0,39	0,25	★★★★★	
SG Monétaire Plus P	FR0011362094	106,47 EUR	0,44	1,85	8,92	8,63	31/03/26	-5,55	0,03	-1,26	0,11	-0,66	0,24	★★★★★	
OBLIGATAIRE															
Allianz Euro High Yield RC	FR0010032326	377,60 EUR	-1,73	2,59	21,21	11,19	31/03/26	0,64	2,82	1,18	3,79	0,21	4,60	★★★★★	
Amundi Convertibles Responsable P-C	FR0011660869	104,71 EUR	-0,45	2,88	3,13	-8,24	31/03/26	1,10	5,55	0,01	5,94	-0,33	6,95	★★★★★	
Amundi EM Hard Currency Bond A EUR C	LU0907913460	740,43 EUR	-1,49	8,11	25,76	3,21	31/03/26	1,62	5,28	1,02	5,98	-0,07	7,60	★★★★★	
Amundi Euro Government Bond 25+Y UE Acc	LU1686832194	73,77 EUR	1,00	-1,54	-7,01	-44,45	31/03/26	-0,64	11,04	-0,18	14,36	-0,72	17,29	★★★★★	
Amundi Euro Government Bond 3-5Y UE Acc	LU1650488494	151,04 EUR	-0,79	1,11	7,75	-2,69	31/03/26	0,45	1,88	0,26	2,92	-0,54	3,48	★★★★★	
Amundi Funds Euro Aggr Bond A EUR C	LU0616241476	130,30 EUR	-1,69	0,76	8,18	-9,84	31/03/26	0,24	3,00	0,33	4,03	-0,64	4,88	★★★★★	
Amundi Funds Euro Cor Bd Sel A EUR C	LU0119099819	20,23 EUR	-1,94	1,35	13,65	-2,08	31/03/26	0,64	2,17	0,72	2,93	-0,38	3,96	★★★★★	
Amundi Gbl Aggr Green Bd UE Acc EUR	LU1563454310	48,63 EUR	-0,55	0,44	7,92	-10,08	31/03/26	-0,39	3,82	0,18	4,66	-0,58	5,69	★★★★★	
Amundi Impact Social Bonds I EUR	FR0013531241	978,40 EUR	-1,18	1,12	9,85	-1,32	31/03/26	0,35	2,19	0,44	3,22	-0,49	3,06	★★★★★	
Amundi IS Float Ra USD Cor ESG UE USD	LU1681041031	55,88 EUR	0,39	2,56	12,18	11,49	31/03/26	2,07	0,36	1,33	0,61	0,59	0,65	★★★★★	
Amundi Oblig Internation Flex EUR-P-C	FR0010156604	242,15 EUR	-0,13	1,22	9,11	4,37	30/03/26	-0,19	6,48	0,10	5,78	0,01	5,95	★★★★★	
AXA Euro 7-10 C	FR0000172124	57,46 EUR	-1,07	1,90	10,31	-9,98	31/03/26	0,30	4,05	0,42	5,41	-0,47	6,53	★★★★★	
AXA IM FIIS US Short Durat HY FH EUR Acc	LU0292585626	159,48 EUR	-0,74	2,65	12,77	6,80	31/03/26	0,47	2,08	0,59	2,60	-0,06	3,84	★★★★★	

LISTE : OCAP OPPORTUNITES

Nom	ISIN	VL	Perf. YTD	Perf. 1A	Perf. 3A	Perf. 5A	Date Perf.*	Sharpe* 1A	Risque* 1A	Sharpe* 3A	Risque* 3A	Sharpe* 5A	Risque* 5A	Notation*	
OBLIGATAIRE															
AXA WF Euro Credit Plus A EUR Acc	LU0164100710	19,82 EUR	-1,34	1,85	15,03	-1,05	31/03/26	0,47	2,42	0,91	3,10	-0,33	4,44	★★★★★	
AXA WF Euro Credit Short Dur A EUR Acc	LU0251661756	135,94 EUR	-0,84	1,15	10,51	4,96	31/03/26	0,61	0,70	0,78	1,18	-0,34	1,59	★★★★★	
AXA WF Gbl Inflat Bnds Redex A EUR Acc	LU1790047804	112,36 EUR	2,25	2,28	5,86	14,58	31/03/26	-0,37	1,98	-0,47	2,83	0,25	4,18	★★★★★	
Axiom 2027 RC EUR	FR001400JUN1	1 140,81 EUR	-0,50	1,89	-	-	30/03/26	1,13	0,63	-	-	-	-	-	
Axiom Emerging Markets Corp Bd RC EUR(v)	LU2821740573	1 124,52 EUR	-0,34	4,94	-	-	30/03/26	1,62	2,80	-	-	-	-	-	
Axiom Obligataire HC EUR(v)	LU1876460731	2 391,42 EUR	-1,11	3,05	27,16	12,40	30/03/26	1,39	2,03	1,40	3,34	0,33	3,80	★★★★★	
Axiom Obligataire RC EUR(v)	LU1876460905	2 223,97 EUR	-0,96	3,68	28,89	13,68	30/03/26	1,70	2,03	1,53	3,34	0,39	3,81	★★★★★	
BNP Paribas Bond 6 M Classic C	FR0010116343	254,84 EUR	0,29	2,17	10,58	9,53	26/03/26	2,20	0,18	1,31	0,31	0,14	0,59	★★★★★	
BNPP Global Absolute Ret Bd Clc EUR Acc	LU2155808491	112,87 EUR	-1,72	0,54	12,92	-	30/03/26	0,34	2,84	0,66	2,90	-	-	★★★★★	
Candriam Bd Candriam Bds Euro Cla C	LU0011975413	1 102,81 EUR	-0,97	1,15	6,90	-11,28	31/03/26	0,12	3,14	0,20	4,38	-0,68	5,20	★★★★★	
Carmignac Credit 2027 A EUR Acc	FR00140081Y1	126,55 EUR	-0,62	2,20	20,67	-	31/03/26	1,00	1,02	1,71	1,98	-	-	★★★★★	
Carmignac Credit 2029 A EUR Acc	FR001400KAV4	117,93 EUR	-1,21	3,20	-	-	31/03/26	1,03	2,24	-	-	-	-	-	
Carmignac Credit 2031 A EUR Acc	FR001400U453	103,70 EUR	-1,31	3,51	-	-	31/03/26	1,05	2,63	-	-	-	-	-	
Carmignac Credit 2031 F EUR Acc	FR001400U4U9	104,38 EUR	-1,21	4,00	-	-	31/03/26	1,28	2,61	-	-	-	-	-	
Carmignac Pf Credit A EUR Acc	LU1623762843	156,36 EUR	-1,01	3,72	24,72	11,76	31/03/26	1,22	2,50	1,87	2,73	0,25	3,79	★★★★★	
Carmignac Pf Flexible Bond A EUR Acc	LU0336084032	1 388,46 EUR	0,69	2,08	15,02	7,15	31/03/26	0,03	1,89	0,40	3,30	-0,13	4,19	★★★★★	
Carmignac Sécurité AW EUR Acc	FR0010149120	1 910,95 EUR	-0,52	1,03	11,64	6,11	31/03/26	-0,22	0,86	0,61	1,37	-0,17	1,97	★★★★★	
Credit HY 2029 by Tikehau R Acc EUR	FR00140120J8	98,56 EUR	-1,88	-	-	-	31/03/26	-	-	-	-	-	-	-	
DNCA Invest Credit Conviction B EUR	LU0392098371	153,01 EUR	-0,65	2,93	18,01	10,04	31/03/26	1,00	2,19	1,44	2,29	0,19	3,21	★★★★★	
DNCA Sérénité Plus C	FR0010986315	125,60 EUR	-0,36	1,78	10,37	9,13	31/03/26	1,26	0,62	1,22	0,63	0,22	1,00	★★★★★	
DPAM B Bonds EUR Government B	BE0943877671	80,73 EUR	-0,47	1,59	7,11	-10,80	31/03/26	0,13	3,89	0,22	5,13	-0,58	5,77	★★★★★	
DPAM L Bd EUR High Yield ST B	LU0517222054	150,17 EUR	-1,20	1,91	11,92	10,44	31/03/26	0,81	1,48	1,03	1,67	0,25	2,60	★★★★★	
DPAM L Bonds EUR Corporate 2026 B	LU2532470296	110,62 EUR	0,34	2,14	11,14	-	31/03/26	0,37	0,34	0,59	1,44	-	-	★★★★★	
EdR Fd Bond Allocation A EUR	LU1161527038	233,61 EUR	-1,81	1,18	12,18	1,00	31/03/26	0,34	2,76	0,40	4,52	-0,21	4,39	★★★★★	
EdR SICAV Millesima 2030 A EUR	FR001400S680	105,27 EUR	-2,00	1,66	-	-	31/03/26	0,30	3,02	-	-	-	-	-	
EdR SICAV Millesima Select 2028 A EUR	FR001400JGB5	111,52 EUR	-0,78	1,87	-	-	31/03/26	0,64	1,27	-	-	-	-	-	
Eiffel Rendement 2030 R EUR	FR001400S0Q9	100,47 EUR	-2,71	0,55	-	-	30/03/26	0,12	3,35	-	-	-	-	-	
Ellipsis Global Convertible Fund P EUR	FR0013423282	1 207,45 EUR	-0,62	11,07	22,50	-3,77	30/03/26	1,53	9,49	0,76	7,99	-0,23	8,51	★★★★★	
FF European High Yield Fund A Acc EUR	LU0251130802	24,67 EUR	-1,56	1,94	21,53	10,33	31/03/26	0,61	2,87	1,24	3,42	0,19	4,54	★★★★★	
Groupama Euro Govies ZD	FR0010973149	10 795,99 EUR	-0,98	0,56	6,02	-12,88	30/03/26	-0,07	3,51	0,11	4,81	-0,66	5,92	★★★★★	
iShares iBonds Dec28 Term \$ Corp ETF Acc	IE0000UJ3480	116,10 USD	2,35	-1,34	-	-	31/03/26	-1,00	8,59	-	-	-	-	-	
IVO 2028 R	FR001400BJT8	131,11 EUR	-1,51	2,21	22,56	-	30/03/26	1,47	1,86	2,48	1,90	-	-	★★★★★	

* La date mentionnée dans le tableau est celle de la dernière VL disponible et du calcul des performances cumulées depuis le début de l'année et sur 1, 3 et 5 ans. Les performances sont indiquées en pourcentage. Le ratio de Sharpe, le risque (qui correspond à la volatilité annualisée des rendements hebdomadaires) et la notation Quantalys sont calculés au 28/02/2026.

■ LISTE : OCAPI OPPORTUNITES

Nom	ISIN	VL	Perf. YTD	Perf. 1A	Perf. 3A	Perf. 5A	Date Perf.*	Sharpe* 1A	Risque* 1A	Sharpe* 3A	Risque* 3A	Sharpe* 5A	Risque* 5A	Notation*	
OBLIGATAIRE															
 IVO 2032 R	FR0014010EJ6	98,28 EUR	-	-	-	-	30/03/26	-	-	-	-	-	-	-	
 IVO Em Mkt Corporate Debt EUR-R	LU1165644672	149,89 EUR	-0,21	4,69	26,21	18,77	30/03/26	1,00	3,90	1,56	3,52	0,41	5,25	★★★★★	
 IVO IG 2030 R	FR0014005JA2	104,88 EUR	-1,31	3,33	-	-	30/03/26	1,92	1,97	-	-	-	-	-	
 JHHF EM Debt Hard Currency Hed A2 EUR	LU2548015184	122,33 EUR	-1,99	6,64	22,60	-	31/03/26	1,43	5,23	0,89	6,09	-	-	★★★★★	
 JHHF Euro Corporate Bond A2 EUR	LU0451950314	159,29 EUR	-1,43	0,95	12,06	-5,33	31/03/26	0,19	2,41	0,57	3,46	-0,55	4,28	★★★★★	
 JHHF Euro High Yield Bond A2 EUR	LU0828815570	172,66 EUR	-2,41	1,80	19,60	5,72	31/03/26	0,52	3,14	1,26	3,16	0,01	4,55	★★★★★	
 JHHF Strategic Bond Hedged A2 EUR	LU1627461624	92,94 EUR	-2,06	1,96	-0,10	-14,80	31/03/26	0,22	3,93	-0,15	7,50	-0,63	7,48	★★★★★	
 JPMF EU Government Bond A Acc EUR	LU0363447680	14,67 EUR	-1,17	0,78	6,43	-12,46	31/03/26	0,10	3,41	0,19	5,01	-0,65	5,78	★★★★★	
 Keren Corporate C	FR0010697532	217,11 EUR	-0,32	2,91	17,33	13,31	30/03/26	1,68	1,21	1,91	1,48	0,32	3,33	★★★★★	
 La Française Rendement Global 2028 + RC	FR0013439817	127,19 EUR	-2,05	4,83	28,66	14,33	31/03/26	0,77	4,62	1,37	4,79	0,24	7,42	★★★★★	
 Lazard Convertible Global RC EUR	FR0010858498	495,58 EUR	-2,46	0,89	7,01	-8,74	31/03/26	-0,36	10,72	0,00	9,11	-0,32	10,00	★★★★★	
 Lazard Convertible Global RC H-EUR	FR0013268356	255,39 EUR	-4,41	5,14	9,15	-13,74	31/03/26	0,70	8,48	0,23	8,44	-0,41	10,44	★★★★★	
 Lazard Credit Fi SRI RVC EUR	FR0010752543	415,57 EUR	-1,35	3,49	29,45	13,60	31/03/26	1,64	1,97	1,18	3,82	0,38	3,82	★★★★★	
 LBPAM Europe Convertibles SRI L	FR00140018M8	1 043,50 EUR	0,47	2,81	9,16	4,54	31/03/26	0,87	5,41	0,34	5,09	0,07	5,77	★★★★★	
 M&G Lux Emerging Mrkts Bd Fd AH EUR Acc	LU1670631289	11,24 EUR	-2,63	6,75	20,70	3,40	31/03/26	2,56	3,96	1,03	5,30	-0,07	7,51	★★★★★	
 M&G Lux Gbl Float Rat HY Fd AH EUR Acc	LU1670722161	12,28 EUR	-0,97	0,76	17,01	19,91	31/03/26	-0,64	1,97	1,29	1,92	0,77	2,88	★★★★★	
 M&G Lux Global Macro Bond Fd A EUR Acc	LU1670719613	13,51 EUR	1,13	-2,50	-2,98	-9,34	31/03/26	-1,03	6,49	-0,54	6,69	-0,50	6,49	★★★★★	
 MAM Target 2027 C	FR0014009BP1	126,77 EUR	-0,42	3,07	20,76	-	31/03/26	1,09	1,73	1,64	2,48	-	-	★★★★★	
 Mandarine Global Target 2030 C	LU2786374178	105,92 EUR	-0,67	3,58	-	-	31/03/26	0,56	3,67	-	-	-	-	-	
 MirovaFd Mirova Gbl Green Bond I/A EUR	LU1472740502	758,16 EUR	-1,18	1,45	7,07	-13,96	31/03/26	0,26	3,26	0,20	4,72	-0,74	5,58	★★★★★	
 Nordea 1 European HY Bond Fund BP-EUR	LU0141799501	39,71 EUR	-1,92	3,27	22,55	10,58	31/03/26	0,94	2,75	1,14	3,50	0,17	5,00	★★★★★	
 Octo Crédit Court Terme B	FR0011299429	1 126,92 EUR	-0,27	1,82	10,23	7,70	31/03/26	0,76	0,54	0,90	0,53	-0,10	1,08	★★★★★	
 Octo Credit Value AC	FR0013436672	114,63 EUR	-1,16	1,47	19,15	11,52	31/03/26	0,33	2,27	1,23	2,67	0,27	4,16	★★★★★	
 Octo Rendement 2027 AC	FR001400XPX7	1 053,80 EUR	-0,90	2,61	-	-	31/03/26	0,77	1,73	-	-	-	-	-	
 Octo Rendement 2029 AC	FR001400XPV5	1 054,71 EUR	-1,55	2,40	-	-	31/03/26	0,43	2,55	-	-	-	-	-	
 Octo Rendement 2031 AC	FR0014014VS3	993,60 EUR	-	-	-	-	30/03/26	-	-	-	-	-	-	-	
 ODDO BHF Euro Credit Sht Dur CN-EUR	LU1486845883	115,57 EUR	-0,27	2,97	13,90	13,80	31/03/26	1,30	1,15	1,52	1,25	0,50	2,06	★★★★★	
 ODDO BHF Euro Credit Sht Dur CR-EUR Acc	LU1486845537	114,98 EUR	-0,32	2,77	13,22	12,66	31/03/26	1,12	1,15	1,35	1,25	0,40	2,06	★★★★★	
 ODDO BHF Euro High Yield Bd CR-EUR	LU0115290974	31,79 EUR	-1,44	2,60	18,31	12,09	31/03/26	0,74	2,14	1,47	2,51	0,25	4,11	★★★★★	
 ODDO BHF Euro Short Term Bond CR-EUR	FR0007067673	165,96 EUR	-0,75	1,41	10,27	6,42	31/03/26	0,75	0,95	0,73	1,35	-0,14	1,53	★★★★★	
 ODDO BHF Global Target 2028 CR EUR	FR001400C7W0	118,71 EUR	-0,45	3,00	16,55	-	31/03/26	0,84	1,54	1,36	2,03	-	-	★★★★★	
 ODDO BHF Global Target 2031 CR-EUR	LU3129990134	100,13 EUR	-1,09	-	-	-	31/03/26	-	-	-	-	-	-	-	

■ LISTE : OCAPI OPPORTUNITES

Nom	ISIN	VL	Perf. YTD	Perf. 1A	Perf. 3A	Perf. 5A	Date Perf.*	Sharpe* 1A	Risque* 1A	Sharpe* 3A	Risque* 3A	Sharpe* 5A	Risque* 5A	Notation*
OBLIGATAIRE														
ODDO BHF Global Target IG 2029 CR EUR	FR001400HHQ5	109,14 EUR	-1,08	1,81	-	-	31/03/26	0,64	1,67	-	-	-	-	-
ODDO BHF Green Bond CN-EUR	DE000A141WX8	86,22 EUR	-1,20	0,78	7,86	-13,28	30/03/26	-0,02	3,43	0,23	4,84	-0,65	6,19	☆☆☆☆☆
ODDO BHF Sustainable Euro Corp Bd CN-EUR	LU1752464104	103,78 EUR	-1,18	1,70	12,86	-1,64	31/03/26	0,39	2,36	0,71	3,17	-0,38	4,17	☆☆☆☆☆
ODDO BHF Sustainable Euro Corp Bd CR-EUR	LU0145975222	18,46 EUR	-1,25	1,45	12,01	-2,86	31/03/26	0,28	2,36	0,62	3,17	-0,44	4,17	☆☆☆☆☆
Ostrum Credit Ultra Short Plus RE	FR001400KCZ1	108,30 EUR	0,32	2,29	-	-	31/03/26	1,29	0,26	-	-	-	-	☆☆☆☆☆
Ostrum SRI Credit 6M R/C EUR	FR0014009DB7	10 750,95 EUR	0,25	2,35	-	-	31/03/26	4,43	0,16	-	-	-	-	☆☆☆☆☆
Ostrum SRI Crossover L/C EUR	FR0011350685	1 311,31 EUR	-0,98	2,31	16,54	8,22	31/03/26	1,28	1,31	1,41	1,86	0,09	2,37	☆☆☆☆☆
Palatine Opportunités 6-12 Mois R	FR0013468774	111,88 EUR	0,21	2,20	10,74	11,27	30/03/26	2,91	0,18	2,18	0,27	0,94	0,44	☆☆☆☆☆
Pareto Nordic Corporate Bond A EUR	LU1608101579	136,73 EUR	0,76	4,77	21,83	24,36	31/03/26	1,98	1,72	2,75	1,37	1,47	2,00	☆☆☆☆☆
PIMCO Funds GIS Europ High Yield Bd Fd E	IE000F0JHVG1	12,38 EUR	-2,13	2,57	20,90	-	31/03/26	1,02	2,57	1,50	2,97	-	-	☆☆☆☆☆
PIMCO GIS ESG Income Fd Admin EUR H Acc	IE000UL80IX2	10,34 EUR	-1,43	2,27	-	-	31/03/26	0,98	2,92	-	-	-	-	☆☆☆☆☆
Pluivalca Credit Opportunités 2028 A	FR001400A1J2	1 176,22 EUR	-1,07	2,43	17,64	-	30/03/26	0,61	2,03	1,27	2,61	-	-	☆☆☆☆☆
R-co Conviction Credit 12M Euro C EUR	FR0010697482	141,27 EUR	-0,36	1,46	9,84	7,92	31/03/26	1,23	0,32	1,03	0,51	-0,12	0,67	☆☆☆☆☆
R-co Conviction Credit Euro C EUR	FR0007008750	491,35 EUR	-1,04	2,38	16,82	4,12	31/03/26	0,97	2,04	1,27	2,51	-0,10	3,57	☆☆☆☆☆
R-co Target 2029 HY F EUR	FR001400SE99	103,11 EUR	-1,89	2,32	-	-	31/03/26	0,43	3,08	-	-	-	-	☆☆☆☆☆
Sanso Objectif Rendement 2031 A	FR0010813329	115,37 EUR	-1,37	0,88	9,36	4,77	30/03/26	1,14	1,06	1,01	0,85	-0,10	1,94	☆☆☆☆☆
Schelcher Flexible Short Duration P	FR0010707513	187,28 EUR	-1,28	2,24	13,83	14,53	31/03/26	1,24	1,28	1,33	1,66	0,70	1,98	☆☆☆☆☆
Schelcher Global Yield 2028 P	FR001400EZY8	120,25 EUR	-1,53	2,18	-	-	31/03/26	0,67	2,54	-	-	-	-	☆☆☆☆☆
Schelcher Global Yield 2031 P	FR001400UG93	102,51 EUR	-1,89	-	-	-	31/03/26	-	-	-	-	-	-	☆☆☆☆☆
Sextant Regatta 2031 A	FR001400S409	102,68 EUR	-2,03	2,17	-	-	31/03/26	0,57	2,97	-	-	-	-	☆☆☆☆☆
SG Amundi Oblig Entreprises Euro ISR C	FR0050000837	97,02 EUR	-2,13	1,03	13,95	-3,00	30/03/26	0,71	2,12	0,77	2,90	-0,42	3,96	☆☆☆☆☆
SG Amundi Obligations Vertes C	FR0050000829	82,15 EUR	-1,90	0,02	5,49	-15,96	30/03/26	0,00	2,99	0,10	4,46	-0,83	5,54	☆☆☆☆☆
SG Oblig Revenus Annuel Dis	FR0012223535	86,99 EUR	-1,97	0,72	6,36	-2,60	31/03/26	0,71	1,74	0,20	2,60	-0,59	2,80	☆☆☆☆☆
SG Obligations P	FR0010260018	48,51 EUR	-1,93	0,54	6,58	-8,87	30/03/26	0,24	3,09	0,21	4,28	-0,57	4,95	☆☆☆☆☆
SG Trésorerie 6 Mois P	FR0011192285	105,89 EUR	0,16	1,65	9,20	8,48	30/03/26	-0,56	0,14	0,04	0,26	-0,29	0,42	☆☆☆☆☆
SICAV Echiquier Credit SRI Europe A	FR0010491803	172,89 EUR	-1,57	1,02	11,43	2,35	31/03/26	0,23	2,45	0,65	2,81	-0,21	3,34	☆☆☆☆☆
Sunny Euro Crédit R	FR0011299379	125,10 EUR	-2,08	0,73	10,19	5,76	30/03/26	0,28	2,25	0,27	2,16	-0,01	3,38	☆☆☆☆☆
Sunny Multi-Oblig R	FR0012696102	113,94 EUR	-1,30	1,53	8,04	6,23	30/03/26	0,11	1,82	0,12	2,01	-0,06	2,62	☆☆☆☆☆
Sycomore Sélection Crédit R	FR0011288513	133,71 EUR	-1,89	1,70	14,93	5,38	30/03/26	0,63	2,38	1,15	2,44	-0,02	3,61	☆☆☆☆☆
Sycoyield 2030 RC	FR001400MCQ6	109,99 EUR	-1,51	3,05	-	-	31/03/26	0,78	2,48	-	-	-	-	☆☆☆☆☆
Sycoyield 2032 RC	FR0014010IG3	100,01 EUR	-1,88	-	-	-	31/03/26	-	-	-	-	-	-	☆☆☆☆☆
Templeton Global Bond A Acc EUR	LU0152980495	23,68 EUR	1,02	2,87	-3,66	-1,33	31/03/26	0,04	6,77	-0,40	7,15	-0,15	7,11	☆☆☆☆☆

* La date mentionnée dans le tableau est celle de la dernière VL disponible et du calcul des performances cumulées depuis le début de l'année et sur 1, 3 et 5 ans. Les performances sont indiquées en pourcentage. Le ratio de Sharpe, le risque (qui correspond à la volatilité annualisée des rendements hebdomadaires) et la notation Quantalys sont calculés au 28/02/2026.

■ LISTE : OCAPI OPPORTUNITES

Nom	ISIN	VL	Perf. YTD	Perf. 1A	Perf. 3A	Perf. 5A	Date Perf.*	Sharpe* 1A	Risque* 1A	Sharpe* 3A	Risque* 3A	Sharpe* 5A	Risque* 5A	Notation*
OBLIGATAIRE														
Templeton Global Total Return A Acc EUR	LU0260870661	23,52 EUR	0,73	5,80	7,54	0,94	31/03/26	0,50	7,26	0,14	7,10	-0,07	7,55	☆☆☆☆☆
Tikehau 2027 R-Acc-EUR	FR0013505450	121,50 EUR	-0,79	2,31	20,60	10,08	31/03/26	0,45	1,79	1,16	2,65	0,12	4,57	☆☆☆☆☆
Tikehau 2029 R-Acc-EUR	FR001400K2B5	112,60 EUR	-1,43	1,83	-	-	31/03/26	0,54	2,23	-	-	-	-	-
Tikehau 2031 R-Acc-EUR	FR001400UP68	101,56 EUR	-2,15	2,52	-	-	31/03/26	0,42	3,52	-	-	-	-	-
Tikehau European High Yield R-Acc-EUR	FR0010460493	162,73 EUR	-1,85	2,17	25,31	14,92	31/03/26	0,57	2,78	1,33	3,29	0,40	4,15	☆☆☆☆☆
Tikehau Short Duration R EUR Acc	LU1585265066	132,03 EUR	-0,35	1,84	11,72	8,71	31/03/26	0,72	0,63	0,87	0,86	0,05	1,27	☆☆☆☆☆
TOBAM Anti-Benchmark HY Maturity 2027 B2	LU2585574176	118,18 EUR	-0,70	2,77	-	-	30/03/26	0,32	2,33	-	-	-	-	-
PERF. ABS.														
DNCA Invest Alpha Bonds B EUR	LU1694789535	126,94 EUR	-0,72	2,16	11,27	24,63	30/03/26	0,65	2,97	0,52	2,69	1,10	3,06	☆☆☆☆☆
DNCA Invest One B EUR	LU0641745681	120,92 EUR	-3,63	-4,94	-1,80	0,88	31/03/26	-1,28	5,44	-0,81	4,24	-0,21	5,16	☆☆☆☆☆
Eleva Absolute Return Europe A1 EUR Acc	LU1331971769	149,91 EUR	-2,71	4,11	11,97	18,59	30/03/26	0,67	4,93	0,51	4,10	0,63	4,06	☆☆☆☆☆
Exane Ceres Fund A	LU0284634564	21 299,64 EUR	-5,22	-2,59	13,32	20,19	31/03/26	-0,64	6,06	0,39	5,94	0,38	7,21	☆☆☆☆☆
Exane Pléiade Fund B EUR	LU0616900774	127,01 EUR	-5,69	-2,51	5,87	4,85	30/03/26	-0,20	2,98	-0,19	2,64	-0,09	3,16	☆☆☆☆☆
Helium Selection Bcl EUR	LU1734046979	1 508,15 EUR	0,62	7,24	19,55	34,53	30/03/26	3,31	2,08	1,74	2,01	2,13	2,19	☆☆☆☆☆
Helium Selection B-EUR	LU1112771503	1 789,59 EUR	0,51	6,81	18,11	31,87	30/03/26	2,99	2,16	1,48	2,08	1,90	2,23	☆☆☆☆☆
JHF Absolute Return Fd A2 H EUR Acc	LU0490786174	8,27 EUR	-0,01	3,49	15,33	15,73	31/03/26	1,46	1,29	1,08	1,90	0,59	2,77	☆☆☆☆☆
JPMF Europe Eq Abs Alpha A Perf Acc EUR	LU1001747408	203,57 EUR	2,25	8,79	38,70	60,89	31/03/26	1,57	5,09	1,31	5,98	1,42	6,19	☆☆☆☆☆
Jupiter Merian Gb Eq Abs Ret L EUR H Acc	IE00BLP55460	1,80 EUR	-1,43	6,89	30,04	50,91	01/04/26	1,71	5,16	1,65	4,25	1,86	4,45	☆☆☆☆☆
Lyxor Inv Fds Flexible Allocat A EUR	LU0985424349	1 410,92 EUR	-0,32	10,35	24,37	11,32	31/03/26	1,66	6,94	0,88	7,49	0,21	7,47	☆☆☆☆☆
ODDO BHF Credit Opportunities CN-EUR	LU1752460706	115,19 EUR	-1,57	1,00	12,30	5,50	31/03/26	0,19	2,50	0,47	3,41	-0,03	3,22	☆☆☆☆☆
ODDO BHF Credit Opportunities CR-EUR	LU1752460292	113,02 EUR	-1,65	0,70	11,29	3,94	31/03/26	0,06	2,50	0,37	3,41	-0,12	3,22	☆☆☆☆☆
Pictet TR Atlas Titan P EUR	LU2206556016	146,90 EUR	1,28	16,12	35,34	36,89	30/03/26	2,45	6,08	1,77	5,48	1,02	5,42	☆☆☆☆☆
Pictet TR-Atlas P EUR Acc	LU1433232854	140,11 EUR	0,73	8,23	19,44	18,02	30/03/26	2,10	3,08	1,40	2,88	0,71	2,77	☆☆☆☆☆
Varenne Long Short A-EUR	LU2722194946	107,37 EUR	-4,30	2,31	-	-	30/03/26	0,51	7,56	-	-	-	-	-
ALLOCATION D'ACTIFS														
Allocation Patrimoniale by DNCA C	FR001400PEJO	109,39 EUR	-0,75	2,72	-	-	30/03/26	1,24	4,24	-	-	-	-	-
Allocation Valeur by Varenne C	FR001400QXQ3	101,36 EUR	-5,02	3,14	-	-	30/03/26	0,58	9,57	-	-	-	-	-
Allocation Valor by R-Co C	FR001400NFKO	117,34 EUR	-6,18	6,21	-	-	27/03/26	0,83	12,92	-	-	-	-	-
Astrella - Allocation Flexible	FR001400UFC2	98,75 EUR	-2,66	-	-	-	30/03/26	-	-	-	-	-	-	-

■ LISTE : OCAPI OPPORTUNITES

Nom	ISIN	VL	Perf. YTD	Perf. 1A	Perf. 3A	Perf. 5A	Date Perf.*	Sharpe* 1A	Risque* 1A	Sharpe* 3A	Risque* 3A	Sharpe* 5A	Risque* 5A	Notation*
ALLOCATION D'ACTIFS														
BFT Sélect Rdt 2027 Réduc Carbone I-C	FR0014000EJ7	1 140,85 EUR	-0,37	3,21	22,11	-	31/03/26	1,27	1,28	1,64	2,35	-	-	-
Canopée Equilibre C	FR0014009CE3	111,41 EUR	-1,90	4,39	16,31	-	30/03/26	0,24	9,08	0,46	7,49	-	-	☆☆☆☆☆☆
Carmignac Patrimoine A EUR Acc	FR0010135103	787,27 EUR	-0,25	10,23	22,43	8,65	31/03/26	1,51	5,76	0,84	6,07	0,10	6,23	☆☆☆☆☆☆
Claresco Allocation Flexible P	LU1379103903	232,48 EUR	-3,45	9,31	33,33	42,64	30/03/26	1,06	11,03	1,11	9,58	0,73	10,95	☆☆☆☆☆☆
Clartan Patrimoine C	LU1100077442	61,99 EUR	-1,26	0,96	9,60	8,26	31/03/26	0,59	2,19	0,45	2,25	0,18	3,27	☆☆☆☆☆☆
Clartan Valeurs C	LU1100076550	208,50 EUR	-2,69	12,37	44,57	53,64	31/03/26	1,24	16,67	0,95	14,78	0,71	14,75	☆☆☆☆☆☆
Conseil et Patrimoine	FR0014000Y69	1 101,72 EUR	-3,05	3,19	21,50	-	27/03/26	0,56	8,37	0,86	6,68	-	-	☆☆☆☆☆☆
Constellation C	FR0011175199	169,96 EUR	-2,32	3,75	18,97	13,30	27/03/26	0,51	11,23	0,48	9,36	0,27	8,59	☆☆☆☆☆☆
Darwin Diversifie 0-20 C	FR0010551689	126,18 EUR	-2,27	1,92	16,23	13,49	30/03/26	1,05	2,76	1,12	2,98	0,65	2,83	☆☆☆☆☆☆
DNCA Invest Eurose A EUR	LU0284394235	192,29 EUR	-0,45	3,53	16,60	19,74	31/03/26	1,29	3,85	0,82	3,66	0,69	4,43	☆☆☆☆☆☆
Echiquier Patrimoine A	FR0010434019	915,42 EUR	-0,59	1,26	10,40	5,71	31/03/26	0,06	1,87	0,58	1,83	-0,06	3,36	☆☆☆☆☆☆
Ecofi Agir Pour Le Climat C	FR0010642280	102,00 EUR	5,82	24,68	1,60	-4,50	31/03/26	1,67	14,62	-0,08	13,98	-0,06	13,79	☆☆☆☆☆☆
EdR Fd Income Europe A EUR	LU0992632538	137,30 EUR	-0,44	3,18	17,71	13,32	31/03/26	1,19	3,33	0,89	3,74	0,39	4,53	☆☆☆☆☆☆
Ektara C	FR001400C2L4	108,44 EUR	-1,03	3,20	8,44	-	27/03/26	0,53	6,22	0,22	5,85	-	-	☆☆☆☆☆☆
EP Global Convictions C	FR001400MCO1	110,94 EUR	-2,68	2,64	-	-	27/03/26	1,02	6,16	-	-	-	-	☆☆☆☆☆☆
Eurose C	FR0007051040	462,38 EUR	-0,61	3,45	16,63	20,11	31/03/26	1,31	3,87	0,84	3,68	0,71	4,42	☆☆☆☆☆☆
Garwin Flex C	FR0010785709	127,75 EUR	-2,35	3,95	21,62	7,74	27/03/26	0,58	8,37	0,54	7,59	0,18	6,93	☆☆☆☆☆☆
Generation Alpha C	FR001400QKQ0	104,28 EUR	-3,34	2,20	-	-	30/03/26	0,72	4,50	-	-	-	-	☆☆☆☆☆☆
HMG Rendement D	FR0007495049	3 616,24 EUR	3,37	11,47	30,66	27,36	31/03/26	1,62	7,47	0,64	7,81	0,52	8,98	☆☆☆☆☆☆
Incomon Dynamique C	FR0013529104	130,18 EUR	-4,67	3,98	15,62	20,01	27/03/26	1,03	9,05	0,45	8,28	0,48	8,51	☆☆☆☆☆☆
Incomon Dynamique R	FR001400NOM3	115,68 EUR	-4,67	3,98	-	-	27/03/26	1,03	9,06	-	-	-	-	☆☆☆☆☆☆
JPM IF Global Income A Acc EUR	LU0740858229	165,57 EUR	-0,68	8,53	19,44	10,11	31/03/26	1,35	6,00	0,67	6,67	0,19	7,11	☆☆☆☆☆☆
JPM IF Global Income D Acc EUR	LU0740858492	157,57 EUR	-0,77	8,14	18,18	8,18	31/03/26	1,29	6,00	0,61	6,67	0,13	7,11	☆☆☆☆☆☆
Lazard Patrimoine SRI RC EUR	FR0012355139	127,42 EUR	-2,06	0,29	0,84	1,38	31/03/26	0,17	3,90	-0,39	4,35	-0,01	4,23	☆☆☆☆☆☆
LifeStrategy 20% Equity UCITS ETF EUR Acc	IE00BMVB5K07	25,24 EUR	-0,89	3,57	13,06	1,78	31/03/26	0,61	3,98	0,60	4,74	-0,14	5,36	☆☆☆☆☆☆
M&G Lux Optimal Income A EUR Acc	LU1670724373	10,70 EUR	-1,46	1,26	10,55	-0,61	31/03/26	0,47	4,41	0,31	5,61	-0,18	6,17	☆☆☆☆☆☆
Néo Audace C	FR001400T3Y6	108,96 EUR	-5,24	8,88	-	-	27/03/26	2,00	8,02	-	-	-	-	☆☆☆☆☆☆
NOVA Dynamique A	FR0011511773	195,91 EUR	-1,85	10,28	26,52	3,50	30/03/26	0,88	12,44	0,74	10,35	-	-	☆☆☆☆☆☆
NOVA Flexible AC	FR0011321298	123,94 EUR	-1,01	5,81	-	-	30/03/26	0,73	8,31	-	-	-	-	☆☆☆☆☆☆
Nova Patrimoine AC	FR0010905661	119,56 EUR	-1,08	-	-	-	30/03/26	-	-	-	-	-	-	☆☆☆☆☆☆
Nova Perspectives C	FR0014015UR4	100,00 EUR	-	-	-	-	27/03/26	-	-	-	-	-	-	☆☆☆☆☆☆
ODDO BHF Exklusiv: Polaris Balanc CR-EUR	LU1849527939	65,24 EUR	-3,33	-0,18	13,46	12,19	01/04/26	-0,17	7,62	0,50	6,41	0,30	7,27	☆☆☆☆☆☆

* La date mentionnée dans le tableau est celle de la dernière VL disponible et du calcul des performances cumulées depuis le début de l'année et sur 1, 3 et 5 ans. Les performances sont indiquées en pourcentage. Le ratio de Sharpe, le risque (qui correspond à la volatilité annualisée des rendements hebdomadaires) et la notation Quantalys sont calculés au 28/02/2026.

■ LISTE : OCAP OPPORTUNITES

Nom	ISIN	VL	Perf. YTD	Perf. 1A	Perf. 3A	Perf. 5A	Date Perf.*	Sharpe* 1A	Risque* 1A	Sharpe* 3A	Risque* 3A	Sharpe* 5A	Risque* 5A	Notation*
ALLOCATION D'ACTIFS														
ODDO BHF Exklusiv: Polaris Balnc CRW-EUR	LU1864504425	65,46 EUR	-3,35	-0,27	13,12	12,19	01/04/26	-0,18	7,61	0,48	6,42	0,30	7,31	☆☆☆☆☆
ODDO BHF Exklusiv: Polaris Dynamc CR-EUR	LU1849528234	74,62 EUR	-7,67	-4,94	5,86	6,45	01/04/26	-0,45	12,85	0,11	10,87	0,14	12,30	☆☆☆☆☆
ODDO BHF GC Cap Resilience CN EUR	FR0014013082	99,58 EUR	-1,34	-	-	-	30/03/26	-	-	-	-	-	-	-
ODDO BHF Global Navigator CRw-EUR	LU3103551860	102,64 EUR	-0,98	-	-	-	31/03/26	-	-	-	-	-	-	-
ODDO BHF Polaris Moderate CR-EUR	DE000A2J11W5	120,99 EUR	-2,54	0,67	11,94	8,55	30/03/26	0,13	4,74	0,55	4,29	0,21	4,44	☆☆☆☆☆
Ofi Invest ESG Prudent Euro RC	FR0013247418	100,35 EUR	-1,59	2,30	9,27	-2,15	31/03/26	0,55	4,21	0,42	4,38	-0,21	5,37	☆☆☆☆☆
Origeen Dynamique C	FR001400M626	106,59 EUR	-5,46	0,45	-	-	27/03/26	0,25	10,08	-	-	-	-	-
Palatine Cristal Equilibre A	FR0010785683	377,89 EUR	-2,73	3,84	9,25	12,98	30/03/26	0,57	8,04	0,30	7,00	0,34	7,71	☆☆☆☆☆
Planifique Horizon R	FR001400IN17	106,09 EUR	-1,30	5,44	-	-	31/03/26	0,82	6,65	-	-	-	-	-
R-co Conviction Club C EUR	FR0010541557	201,98 EUR	-2,95	4,76	18,16	18,71	30/03/26	1,36	6,14	0,76	6,09	0,52	8,12	☆☆☆☆☆
R-co Montagne Capital C EUR	FR001400PEL6	109,96 EUR	-1,92	6,36	-	-	31/03/26	0,93	8,61	-	-	-	-	-
R-co Objectif Dynamique	FR0013183308	159,64 EUR	-2,15	8,50	28,32	17,89	31/03/26	0,93	10,74	0,75	9,22	0,32	10,71	☆☆☆☆☆
R-co OPAL Modéré C EUR	FR0007028907	15,41 EUR	-2,03	2,32	16,13	4,76	31/03/26	0,88	4,64	0,67	4,46	0,06	5,48	☆☆☆☆☆
R-co Valor Balanced F EUR	FR0013367281	141,47 EUR	-2,92	6,72	26,01	18,01	31/03/26	0,88	7,27	0,97	6,52	0,40	7,44	☆☆☆☆☆
R-co Valor C EUR	FR0011253624	3 843,41 EUR	-4,29	10,97	37,14	40,03	31/03/26	0,86	12,99	0,87	11,59	0,58	12,81	☆☆☆☆☆
Sextant Grand Large A	FR0010286013	473,32 EUR	-4,53	-1,08	3,55	3,53	31/03/26	-0,17	5,51	-0,04	5,04	-0,01	5,26	☆☆☆☆☆
SG Amundi Equilibre Climat C	FR0011584416	121,53 EUR	-4,52	3,82	17,30	3,30	27/03/26	0,73	7,85	0,62	7,21	0,09	7,41	☆☆☆☆☆
SG Solidarite Les Restaurants Du Cœur	FR0012881753	104,06 EUR	-1,34	2,16	8,62	3,22	30/03/26	0,72	2,68	0,37	2,61	-0,16	2,67	☆☆☆☆☆
SICAV Echiquier Arty SRI A	FR0010611293	1 844,84 EUR	-1,77	1,69	13,03	7,61	31/03/26	0,38	4,30	0,67	4,00	0,18	5,03	☆☆☆☆☆
Solidarité CCFD Terre Solidaire	FR0011363761	300,58 EUR	-1,45	0,59	5,99	-0,19	30/03/26	0,14	2,41	0,05	2,52	-0,42	2,61	☆☆☆☆☆
Sycomore Allocation Patrimoine R	FR0007078589	148,32 EUR	-4,03	0,81	11,89	5,20	30/03/26	0,45	5,32	0,58	4,33	0,14	4,80	☆☆☆☆☆
Sycomore Partners P	FR0010738120	1 493,61 EUR	-1,73	4,88	2,49	2,86	31/03/26	1,05	7,00	-0,05	7,95	0,09	8,92	☆☆☆☆☆
Tempo	FR0010349977	171,49 EUR	-4,94	1,22	12,58	-2,82	27/03/26	0,36	8,31	0,15	8,24	-0,10	8,86	☆☆☆☆☆
Ternaire Allocation Dynamique C	FR001400J945	116,23 EUR	0,45	10,12	-	-	27/03/26	1,21	10,09	-	-	-	-	-
Trianon Investissement C EUR	FR0013516283	124,23 EUR	-1,86	4,43	17,52	17,23	31/03/26	0,82	6,49	0,77	5,70	0,40	6,49	☆☆☆☆☆
Varenne Global A EUR	LU2358389745	267,14 EUR	-7,53	4,82	29,10	22,45	30/03/26	0,69	14,31	0,72	14,31	0,40	14,96	☆☆☆☆☆
Varenne Selection P-EUR	FR0013246741	189,60 EUR	-10,08	8,60	9,89	8,62	30/03/26	0,70	20,22	0,25	18,26	0,22	18,28	☆☆☆☆☆
Varenne Valeur A EUR	LU2358392376	442,68 EUR	-5,06	3,30	17,27	16,09	30/03/26	0,61	9,62	0,47	9,60	0,36	10,19	☆☆☆☆☆
Vivalor International V	FR0014001LS1	116,73 EUR	-3,56	2,81	19,67	14,22	27/03/26	0,57	8,65	0,57	7,63	-	-	☆☆☆☆☆
Zenith Equilibre Monde E	FR0010291187	146,62 EUR	-3,07	3,10	13,96	8,03	27/03/26	0,56	8,01	0,38	6,70	0,12	7,80	☆☆☆☆☆
Zenith Patrimoine	FR0013281193	104,31 EUR	-1,34	0,67	9,39	2,92	27/03/26	0,26	1,49	0,22	2,25	-0,19	3,20	☆☆☆☆☆
ACTIONS														
Actions SMID Cap Europe by Indépend AM C	FR001400MP50	121,10 EUR	-2,33	20,99	-	-	30/03/26	2,33	17,16	-	-	-	-	-

■ LISTE : OCAPI OPPORTUNITES

Nom	ISIN	VL	Perf. YTD	Perf. 1A	Perf. 3A	Perf. 5A	Date Perf.*	Sharpe* 1A	Risque* 1A	Sharpe* 3A	Risque* 3A	Sharpe* 5A	Risque* 5A	Notation*	
ACTIONS															
Alken Small Cap Europe EU1	LU0953331096	472,56 EUR	-2,11	30,15	90,02	150,40	31/03/26	2,60	17,74	1,34	16,42	1,32	16,14	★★★★★	
America Fund A EUR	LU0069450822	15,33 EUR	0,46	2,61	24,43	39,62	31/03/26	-0,10	15,78	0,34	13,09	0,61	13,26	★★★★★	
Amplegest Digital Leaders AC	FR0014009Y22	127,58 EUR	-8,53	14,95	19,00	-	30/03/26	0,40	24,64	0,34	22,08	-	-	★★★★★	
Amplegest MidCaps AC	FR0010532101	256,42 EUR	-9,05	0,40	-2,25	-12,51	31/03/26	0,29	15,41	-0,03	15,44	-0,12	16,40	★★★★★	
Amplegest Pricing Power AC	FR0010375600	263,53 EUR	-5,60	-3,29	5,66	-4,65	31/03/26	-0,15	15,23	0,25	14,46	0,00	16,43	★★★★★	
Amplegest Pricing Power US AC	FR0011382225	219,48 EUR	-5,71	-0,14	26,99	6,73	31/03/26	-0,51	18,74	0,46	15,61	-	-	★★★★★	
Amundi Actions Europe Env P	FR0000991424	266,12 EUR	-2,01	10,58	16,05	5,39	31/03/26	1,19	12,95	0,39	12,89	0,16	14,44	★★★★★	
Amundi CAC 40 Daily (-2x) Inverse UE Acc	FR0010411884	0,72 EUR	8,44	-7,77	-20,14	-61,36	31/03/26	-0,61	30,51	-0,57	28,89	-0,76	31,54	-	
Amundi CAC 40 Daily -1x Inverse E Acc	FR0010591362	10,18 EUR	4,71	-1,58	-3,80	-30,69	31/03/26	-0,56	15,20	-0,53	14,44	-0,75	15,72	-	
Amundi CAC 40 UCITS ETF Acc	FR0013380607	38,67 EUR	-4,03	3,47	16,45	47,72	31/03/26	0,46	15,12	0,40	14,42	0,62	15,62	★★★★★	
Amundi Core EURO STOXX 50 UCITS ETF EUR	LU1681047236	146,64 EUR	-3,53	9,19	40,83	63,81	31/03/26	0,87	15,55	0,91	14,70	0,78	15,93	★★★★★	
Amundi Core Nasdaq-100 Swap ETF Acc EUR	LU1829221024	83,76 EUR	-4,06	15,93	72,51	90,03	31/03/26	0,17	21,52	1,09	18,98	0,68	19,89	★★★★★	
Amundi Core S&P 500 Swap ETF Acc EUR	LU1135865084	410,40 EUR	-2,51	10,31	55,67	79,26	31/03/26	0,05	18,11	0,98	14,65	0,85	15,19	★★★★★	
Amundi Core S&P 500 Swap ETF EUR H Acc	LU0959211326	180,88 EUR	-4,96	14,70	54,49	56,96	31/03/26	0,74	16,42	1,13	14,09	0,61	15,94	★★★★★	
Amundi DAX II ETF Acc EUR	LU0252633754	207,07 EUR	-7,47	1,83	42,79	47,05	31/03/26	0,61	15,65	1,00	14,31	0,68	15,35	★★★★★	
Amundi Fds US Pioneer Fd A EUR C	LU1883872332	25,94 EUR	-0,54	20,65	63,04	75,27	31/03/26	0,51	20,76	0,95	16,98	0,73	16,88	★★★★★	
Amundi Ind Sol Amundi Stoxx Eu Def ETF C	LU3038520774	5,76 EUR	2,31	-	-	-	31/03/26	-	-	-	-	-	-	-	
Amundi IS Jap Topix UCITS ETF EUR C	LU1681037609	128,15 EUR	3,99	18,21	45,69	39,70	31/03/26	1,60	15,91	0,96	15,47	0,56	15,16	★★★★★	
Amundi MSCI AC Asia Ex Japan UE Acc	LU1900068161	158,26 EUR	0,64	19,93	38,45	15,37	31/03/26	1,75	16,34	0,90	14,94	0,25	15,29	★★★★★	
Amundi MSCI Digital Economy C EUR	LU2023678878	15,25 EUR	-10,85	2,29	42,14	14,19	31/03/26	-0,43	20,66	0,62	18,81	0,03	20,88	★★★★★	
Amundi MSCI Em Mkt Swap II ETF EUR Acc	FR0010429068	15,36 EUR	1,69	21,08	41,14	19,89	31/03/26	2,01	14,71	1,01	13,60	0,33	14,14	★★★★★	
Amundi MSCI EMU SRI CPA UCITS ETF DR € C	LU2109787635	94,92 EUR	-2,93	4,53	25,31	38,84	31/03/26	0,61	12,95	0,63	13,02	0,55	14,50	★★★★★	
Amundi MSCI Europe ESG Leads UE Acc EUR	LU1940199711	36,60 EUR	-2,34	7,94	27,21	42,05	31/03/26	0,79	13,67	0,71	12,49	0,67	13,33	★★★★★	
Amundi MSCI Europe ETF EUR Acc	FR0010261198	219,13 EUR	-0,93	11,91	37,56	56,28	31/03/26	1,04	13,76	0,90	12,36	0,82	13,13	★★★★★	
Amundi MSCI Europe Growth UCITS ETF Dist	LU1598688189	190,68 EUR	-4,09	3,80	15,39	26,17	31/03/26	0,29	15,27	0,46	14,81	0,36	16,95	★★★★★	
Amundi MSCI India Swap ETF Acc EUR	FR0010361683	23,05 EUR	-16,75	-19,81	9,05	18,21	31/03/26	-0,31	16,84	0,29	14,53	0,38	14,81	★★★★★	
Amundi MSCI Jp SRI CPA U ETF DR H € C	LU2269164310	76,56 EUR	-2,05	19,18	46,98	49,69	31/03/26	2,00	13,91	1,00	15,31	0,65	15,19	★★★★★	
Amundi MSCI Jp SRI CPA U ETF DR JPY C	LU2233156749	8 489,88 JPY	-1,87	3,95	8,05	-0,65	31/03/26	0,56	13,27	0,25	14,47	0,06	14,56	★★★★★	
Amundi MSCI New Energy UCITS ETF C EUR	FR0014002CG3	18,91 EUR	15,65	61,48	7,06	-	31/03/26	3,63	16,81	0,04	19,32	-	-	★★★★★	
Amundi MSCI USA ESG Br Tr UCITS ETF C	IE0006IP4XZ8	565,62 EUR	-3,93	7,88	-	-	31/03/26	-0,09	18,24	-	-	-	-	-	
Amundi MSCI Water UCITS ETF C	FR0014002CH1	6,73 EUR	2,47	3,61	30,91	-	31/03/26	0,49	12,09	0,70	13,05	-	-	★★★★★	
Amundi MSCI Wd ESG Br Tr UCITS ETF C	IE0001GSQZ09	536,96 EUR	-2,40	10,23	-	-	31/03/26	0,25	15,76	-	-	-	-	-	

* La date mentionnée dans le tableau est celle de la dernière VL disponible et du calcul des performances cumulées depuis le début de l'année et sur 1, 3 et 5 ans. Les performances sont indiquées en pourcentage. Le ratio de Sharpe, le risque (qui correspond à la volatilité annualisée des rendements hebdomadaires) et la notation Quantalys sont calculés au 28/02/2026.

■ LISTE : OCAP OPPORTUNITES

Nom	ISIN	VL	Perf. YTD	Perf. 1A	Perf. 3A	Perf. 5A	Date Perf.*	Sharpe* 1A	Risque* 1A	Sharpe* 3A	Risque* 3A	Sharpe* 5A	Risque* 5A	Notation*
ACTIONS														
Amundi MSCI World II ETF EUR Acc	FR00140031Y1	16,28 EUR	-1,71	11,48	50,38	-	31/03/26	0,30	16,01	1,02	13,08	-	-	★★★★★
Amundi MSCI World II ETF EUR Dis	FR0010315770	367,57 EUR	-1,71	11,48	50,38	66,85	31/03/26	0,30	16,01	1,02	13,08	0,84	13,47	★★★★★
Amundi MSCI World II ETF EUR Hdg Acc	FR0014003N93	14,76 EUR	-3,59	15,74	52,35	-	31/03/26	1,02	14,53	1,20	12,74	-	-	★★★★★
Amundi Nasdaq-100 Swap UCITS ETF Hgd	LU1681038599	540,04 EUR	-6,51	20,39	70,78	65,20	31/03/26	0,75	20,23	1,19	18,59	0,49	20,75	★★★★★
Amundi PEA S&P 500 UCITS ETF Acc	FR0011871128	49,62 EUR	-2,59	9,94	54,36	77,28	31/03/26	0,03	18,13	0,96	14,66	0,83	15,19	★★★★★
Arc Actions Santé Innovante BH	FR0010734376	537,24 EUR	-7,85	-5,01	0,45	3,73	30/03/26	-0,10	16,15	0,05	12,84	0,10	12,89	★★★★★
Axiom European Banks Equity HC EUR(v)	LU1876459212	3 879,41 EUR	-3,88	27,40	175,58	271,88	30/03/26	2,00	20,71	1,59	21,49	1,21	27,88	★★★★★
Axiom European Banks Equity RC EUR(v)	LU1876459303	3 786,36 EUR	-4,00	26,75	171,79	260,39	30/03/26	1,97	20,70	1,56	21,40	1,18	27,88	★★★★★
BlackRock World Gold Fund A2 Hedged	LU0326422689	13,65 EUR	6,64	104,65	176,88	138,22	01/04/26	4,94	37,31	1,62	33,52	0,68	33,54	★★★★★
Canopée Dynamique C	FR001400X0N9	109,56 EUR	-4,02	10,34	-	-	30/03/26	-	-	-	-	-	-	-
Carmignac Emergents A EUR Acc	FR0010149302	1 513,65 EUR	2,06	26,33	37,22	5,69	31/03/26	2,11	15,77	0,84	15,03	0,07	16,67	★★★★★
Carmignac Investissement A EUR Acc	FR0010148981	2 459,86 EUR	-3,90	22,26	58,61	37,25	31/03/26	0,96	16,39	1,15	14,22	0,41	14,81	★★★★★
Carmignac Pf Tech Solutions A EUR Acc	LU2809794220	133,60 EUR	-2,28	48,74	-	-	31/03/26	1,53	23,88	-	-	-	-	-
Centifolia C	FR0007076930	505,77 EUR	0,98	6,35	27,11	47,44	31/03/26	0,86	15,69	0,47	13,98	0,63	14,17	★★★★★
Comgest Growth America R EUR Acc	IE00B6X2JP23	46,62 EUR	-7,13	1,50	36,24	54,42	31/03/26	-0,40	17,68	0,70	15,10	0,60	15,81	★★★★★
Comgest Growth India EUR Acc	IE000B4OD401	6,97 EUR	-19,33	-24,73	-	-	30/03/26	-0,56	17,71	-	-	-	-	★★★★★
Comgest Monde C	FR0000284689	30,66 EUR	-6,87	-2,48	20,75	17,61	31/03/26	-0,46	15,48	0,51	13,49	0,23	13,87	★★★★★
Comgest Renaissance Europe C	FR0000295230	214,27 EUR	-11,48	-15,23	-11,20	2,26	31/03/26	-1,00	15,45	-0,12	14,87	0,13	16,43	★★★★★
CPR Invest Hydrogen A EUR Acc	LU2389405080	130,13 EUR	9,90	34,71	39,74	-	31/03/26	1,65	17,52	0,64	15,00	-	-	★★★★★
CPR Silver Age E	FR0010917658	239,63 EUR	-8,74	-3,32	11,00	8,89	31/03/26	-0,01	14,56	0,32	12,77	0,25	13,50	★★★★★
DNCA Invest Beyond Climate A EUR	LU2254337392	118,03 EUR	-0,52	14,37	15,91	17,94	31/03/26	1,56	14,79	0,37	14,02	0,32	14,96	★★★★★
DNCA Invest Global New World B EUR	LU3077229097	196,21 EUR	-10,16	-	-	-	31/03/26	-	-	-	-	-	-	-
DNCA Invest SRI Norden Europe A EUR	LU1490785091	188,03 EUR	-7,90	-9,78	-2,60	-8,90	31/03/26	-0,86	15,50	-0,04	14,41	-0,08	17,09	★★★★★
DNCA Invest Value Europe A EUR	LU0284396016	330,47 EUR	0,49	14,25	50,51	69,11	31/03/26	1,22	14,29	1,03	12,58	0,87	13,91	★★★★★
Echiquier Artificial Intelligence B	LU1819480192	217,80 EUR	-10,09	15,54	73,54	11,23	31/03/26	0,01	25,33	0,80	24,92	-0,02	31,04	★★★★★
Echiquier Health Impact For All A	FR0013441714	98,17 EUR	-7,33	-7,35	-7,85	-19,80	31/03/26	-0,64	17,84	-0,16	14,69	-0,28	16,18	★★★★★
Echiquier Luxury A	FR0010960930	177,60 EUR	-12,51	-10,63	-7,44	7,36	31/03/26	-0,82	20,19	-0,06	17,77	0,14	18,47	★★★★★
Echiquier Major SRI Growth Europe A	FR0010321828	337,20 EUR	-7,43	-8,69	2,77	4,93	31/03/26	-0,54	15,66	0,20	13,91	0,16	15,39	★★★★★
Echiquier Positive Impact Europe A	FR0010863688	279,51 EUR	-0,78	-1,05	13,25	6,46	31/03/26	-0,19	13,37	0,30	13,53	0,13	15,25	★★★★★
Echiquier Robotics A	FR0012417350	299,44 EUR	-2,26	19,75	52,12	35,31	31/03/26	0,69	20,18	0,91	19,01	0,33	19,82	★★★★★
Echiquier Space B	LU2466448532	181,13 EUR	9,38	37,81	155,60	-	31/03/26	1,38	21,32	1,62	20,65	-	-	★★★★★
Echiquier Value Europe P	FR0010547067	346,20 EUR	1,34	14,91	43,72	52,26	31/03/26	1,36	14,37	0,85	13,00	0,69	14,11	★★★★★

* La date mentionnée dans le tableau est celle de la dernière VL disponible et du calcul des performances cumulées depuis le début de l'année et sur 1, 3 et 5 ans. Les performances sont indiquées en pourcentage. Le ratio de Sharpe, le risque (qui correspond à la volatilité annualisée des rendements hebdomadaires) et la notation Quantalys sont calculés au 28/02/2026.

LISTE : OCAPI OPPORTUNITES

Nom	ISIN	VL	Perf. YTD	Perf. 1A	Perf. 3A	Perf. 5A	Date Perf.*	Sharpe* 1A	Risque* 1A	Sharpe* 3A	Risque* 3A	Sharpe* 5A	Risque* 5A	Notation*
ACTIONS														
EdR Fd Big Data A EUR	LU1244893696	320,74 EUR	-3,67	5,82	35,87	51,72	31/03/26	0,08	13,55	0,76	12,07	0,67	12,73	★★★★★
EdR Fd Healthcare A EUR	LU1160356009	1 322,38 EUR	-4,58	-1,95	-4,31	6,81	31/03/26	-0,12	19,74	-0,13	14,83	0,16	14,53	★★★★★
EdR Fund Human Capital A EUR	LU2221884310	104,53 EUR	-6,47	-9,06	9,12	-	31/03/26	-0,90	14,10	0,11	12,01	-	-	★★★★★
EdR India A EUR	FR0010479931	442,68 EUR	-16,90	-22,05	7,76	7,78	30/03/26	-0,55	16,09	0,21	14,33	0,25	14,69	★★★★★
EdR SICAV Global Resilience A EUR	FR001400R204	110,91 EUR	2,08	8,79	-	-	31/03/26	0,60	13,56	-	-	-	-	★★★★★
Eleva Euroland Selection Fd A2 EUR Acc	LU1616921158	194,34 EUR	-5,04	12,22	32,38	46,55	30/03/26	1,16	15,97	0,70	14,16	0,62	15,35	★★★★★
EURO STOXX 50 II UCITS ETF Acc	FR0007054358	62,20 EUR	-3,56	9,08	40,58	63,26	31/03/26	0,86	15,56	0,91	14,70	0,78	15,92	★★★★★
FAST Global Fund RA Acc EUR	LU2944844427	102,30 EUR	4,88	-2,25	-	-	31/03/26	-0,08	19,49	-	-	-	-	★★★★★
FF America Fund A Acc EUR	LU0251127410	42,41 EUR	0,43	2,61	24,37	39,64	31/03/26	-0,09	15,75	0,34	13,08	0,61	13,24	★★★★★
FF China Focus Fund A USD	LU0173614495	71,02 USD	-3,86	-0,21	2,94	3,76	31/03/26	0,23	16,64	0,05	21,92	0,03	21,91	★★★★★
FF Global Dividend Fund A Acc EUR	LU1261431768	21,13 EUR	1,15	6,18	37,03	47,76	31/03/26	0,89	10,22	1,19	9,31	0,98	9,69	★★★★★
FF Water & Waste A EUR Acc	LU1892829828	14,40 EUR	-0,76	2,78	9,51	6,82	31/03/26	0,20	14,18	0,18	13,90	0,19	14,55	★★★★★
Fidelity Emerging Mkt Ex China A-ACC EUR	LU2577109551	16,07 EUR	4,90	42,21	65,21	-	31/03/26	3,28	16,84	1,47	13,86	-	-	★★★★★
Fidelity Funds World Fund A EUR	LU0069449576	45,02 EUR	-4,11	12,07	40,69	37,84	31/03/26	0,36	16,83	0,76	13,49	0,53	13,62	★★★★★
Franklin India A Acc EUR	LU0231205187	57,05 EUR	-17,97	-22,24	7,74	20,66	31/03/26	-0,72	17,14	0,25	14,18	0,41	14,57	★★★★★
Franklin U.S. Opportunities A Acc EUR	LU0260869739	29,72 EUR	-7,01	1,30	41,93	27,99	31/03/26	-0,48	22,01	0,63	18,73	0,21	20,31	★★★★★
GIS Sycamore Ageing Population DX	LU1234787460	158,72 EUR	-7,90	-3,94	9,41	14,12	30/03/26	0,08	13,04	0,34	12,13	0,33	13,41	★★★★★
GP Actions Monde R	FR001400RTT3	1 132,61 EUR	-0,16	10,96	-	-	30/03/26	0,89	12,51	-	-	-	-	★★★★★
Groupama Avenir Euro NC	FR0010288308	1 638,65 EUR	-13,71	-9,40	-17,42	-24,28	31/03/26	-0,30	17,70	-0,29	17,08	-0,22	19,30	★★★★★
GS Europe CORE Equ Pf Base (Acc)	LU0234681749	36,71 EUR	3,03	20,01	56,21	71,78	31/03/26	1,72	13,10	1,23	12,31	1,01	12,64	★★★★★
GS Eurozone Equity Income P Cap EUR	LU0127786431	1 006,15 EUR	-2,08	9,52	34,29	59,56	31/03/26	1,21	13,50	0,86	12,36	0,82	14,02	★★★★★
iShares MSCI EM ESG Enhanced ETF EUR Acc	IE00BHZPJ239	6,66 EUR	1,08	21,43	41,08	18,42	31/03/26	1,98	14,91	1,00	13,81	0,32	14,15	★★★★★
iShares MSCI EM SRI UCITS ETF EUR Acc	IE00BYVJRP78	8,28 EUR	1,72	22,73	30,61	15,53	31/03/26	1,85	14,24	0,65	14,01	0,24	14,55	★★★★★
iShares MSCI Jap ESG Enhanced ETF EUR Acc	IE00BHZPJ452	7,44 EUR	2,48	16,72	41,19	33,50	31/03/26	1,35	17,71	0,85	16,63	0,47	16,07	★★★★★
iShares MSCI Jap ESG Enhanced ETF H Acc€	IE00025CQ8X0	7,17 EUR	2,38	33,90	-	-	31/03/26	2,76	17,39	-	-	-	-	★★★★★
iShares MSCI Japan SRI UCITS ETF EUR Acc	IE00BYX8XC17	6,81 EUR	-3,94	2,20	17,25	9,87	31/03/26	0,38	15,82	0,38	15,61	0,20	15,32	★★★★★
iShares MSCI USA ESG Enhanced ETF EUR Acc	IE00BHZPJ908	10,09 EUR	-3,80	7,84	48,22	62,26	31/03/26	-0,08	18,31	0,83	14,98	0,68	15,62	★★★★★
iShares MSCI USA ESG Enhanced H EUR Acc	IE000U7L59A3	6,56 EUR	-6,24	12,23	47,59	-	31/03/26	0,59	16,58	0,99	14,42	-	-	★★★★★
iShares MSCI USA SRI UCITS ETF EUR Acc	IE00BYVJRR92	14,83 EUR	-2,39	5,14	30,98	53,06	31/03/26	0,00	17,01	0,53	14,88	0,64	15,58	★★★★★
iShares MSCI Wld ESG Enhanced ETF EUR Acc	IE00BHZPJ569	9,18 EUR	-2,45	10,10	44,93	56,93	31/03/26	0,25	15,74	0,91	13,13	0,74	13,61	★★★★★
iShares MSCI World ex-USA ETF EUR Acc	IE000R4ZNTN3	5,51 EUR	1,02	15,46	-	-	31/03/26	1,33	13,04	-	-	-	-	★★★★★
Janus Henderson Pan European Fund R€Acc	LU0201075453	11,78 EUR	-5,98	6,24	29,91	42,46	31/03/26	0,61	14,54	0,67	13,18	0,65	13,87	★★★★★

* La date mentionnée dans le tableau est celle de la dernière VL disponible et du calcul des performances cumulées depuis le début de l'année et sur 1, 3 et 5 ans. Les performances sont indiquées en pourcentage. Le ratio de Sharpe, le risque (qui correspond à la volatilité annualisée des rendements hebdomadaires) et la notation Quantalys sont calculés au 28/02/2026.

LISTE : OCAP OPPORTUNITES

Nom	ISIN	VL	Perf. YTD	Perf. 1A	Perf. 3A	Perf. 5A	Date Perf.*	Sharpe* 1A	Risque* 1A	Sharpe* 3A	Risque* 3A	Sharpe* 5A	Risque* 5A	Notation*	
ACTIONS															
JH US Forty Fund A2 HEUR	IE0009531827	59,43 EUR	-12,83	9,61	47,47	23,92	31/03/26	0,16	20,68	0,85	17,54	0,19	20,33	☆☆☆☆☆	
JHHF Euroland A2 EUR	LU0011889846	87,18 EUR	-0,22	14,45	43,51	51,38	31/03/26	1,42	14,83	0,94	13,87	0,75	14,52	☆☆☆☆☆	
JHHF Global Smaller Companies A2 EUR	LU1984712320	47,81 EUR	-0,38	19,53	58,89	64,69	31/03/26	1,07	16,09	1,04	14,68	0,81	15,03	☆☆☆☆☆	
JHHF Global Sustainable Equity A2 EUR	LU1984711512	19,42 EUR	-3,62	3,08	26,43	27,85	31/03/26	-0,03	14,20	0,57	13,02	0,36	14,60	☆☆☆☆☆	
JHHF Global Technology Leaders A2 EUR	LU0572952280	221,36 EUR	-6,16	20,63	77,10	70,02	31/03/26	0,42	21,58	1,12	19,76	0,57	19,76	☆☆☆☆☆	
JHHF Japanese Smaller Companies H A2 EUR	LU1572378708	119,26 EUR	4,47	35,31	72,24	81,14	31/03/26	3,07	16,98	1,43	14,68	1,04	14,25	☆☆☆☆☆	
JHHF Pan European Smaller Companies A2 EUR	LU0046217351	77,95 EUR	-4,83	8,69	14,89	9,08	31/03/26	0,73	17,44	0,23	15,11	0,21	16,05	☆☆☆☆☆	
JPM IF Global Dividend A Acc EUR	LU0329202252	293,71 EUR	-1,42	5,54	24,82	47,79	31/03/26	0,18	13,10	0,58	10,80	0,84	10,85	☆☆☆☆☆	
JPMF America Equity A Acc EUR	LU0217390227	384,11 EUR	-4,20	5,35	50,57	65,61	31/03/26	-0,21	15,25	0,93	13,48	0,81	13,81	☆☆☆☆☆	
JPMF Euroland Dynamic A Perf Acc EUR	LU0661985969	486,37 EUR	-1,31	16,34	49,81	68,25	31/03/26	1,59	13,96	1,05	13,43	0,89	14,34	☆☆☆☆☆	
JPMF Europe Equity Plus A Perf Acc EUR	LU0289089384	35,38 EUR	0,83	19,25	62,07	87,69	31/03/26	1,65	13,11	1,33	12,19	1,17	12,90	☆☆☆☆☆	
JPMF Global Healthcare A Acc EUR	LU0880062913	270,10 EUR	-3,65	-1,53	3,33	12,15	31/03/26	-0,39	16,40	-0,06	13,58	0,14	14,14	☆☆☆☆☆	
JPMF US Select Equity Plus A Acc EUR	LU0281483569	333,11 EUR	-6,87	5,85	52,28	70,20	31/03/26	-0,21	16,14	1,03	13,55	0,85	14,11	☆☆☆☆☆	
JPMF US Technology A Acc EUR	LU0159052710	953,58 EUR	-12,80	10,22	63,27	37,18	31/03/26	-0,18	27,61	0,72	24,89	0,21	26,18	☆☆☆☆☆	
Lazard Equity SRI PC EUR	FR0000003998	3 013,52 EUR	-3,54	4,27	28,04	50,82	31/03/26	0,66	14,07	0,67	13,18	0,71	14,66	☆☆☆☆☆	
LFR Euro Développement Durable ISR P	FR0010585281	134,61 EUR	-4,98	-0,60	0,76	5,84	31/03/26	-0,04	16,27	0,07	15,62	0,14	17,42	☆☆☆☆☆	
Lyxor Index Fund Euro B	FR0000443160	186,62 EUR	-3,91	8,02	36,71	56,43	31/03/26	0,79	15,54	0,84	14,68	0,72	15,89	☆☆☆☆☆	
M&G Lux Glb Sust Paris Aligned A EUR Acc	LU1670715207	48,97 EUR	-8,24	-1,78	16,90	31,82	31/03/26	-0,31	14,01	0,39	11,63	0,53	11,96	☆☆☆☆☆	
M&G Lux Global Dividend Fund A EUR Acc	LU1670710075	18,73 EUR	1,45	10,14	34,59	52,69	31/03/26	0,24	15,13	0,68	12,25	0,73	12,71	☆☆☆☆☆	
Magellan C	FR0000292278	22,52 EUR	0,31	17,78	16,14	-15,43	31/03/26	1,52	14,36	0,40	13,39	-0,21	13,95	☆☆☆☆☆	
Mandarine Europe Microcap R	LU1303940784	25,63 EUR	-5,60	5,04	9,30	-2,06	31/03/26	0,92	13,45	0,16	11,59	0,05	13,27	☆☆☆☆☆	
Mandarine Global Microcap R	LU1329694266	211,83 EUR	-0,83	17,60	34,14	25,77	30/03/26	1,35	15,07	0,67	13,01	0,45	13,21	☆☆☆☆☆	
Mandarine Global Transition R	LU2257980289	174,17 EUR	-0,21	8,62	17,32	18,15	30/03/26	0,65	11,38	0,38	11,90	0,28	13,58	☆☆☆☆☆	
MDP Tobam Gbl Blockchain Eq B2 EUR Acc	LU2638914734	235,09 EUR	-13,63	15,80	-	-	30/03/26	0,28	36,43	-	-	-	-	-	
MirovaFd Mirova Europe Envir Eq R/A EUR	LU0914733059	187,36 EUR	0,24	10,52	-0,69	-7,99	31/03/26	1,21	12,61	-0,04	13,51	-0,03	15,79	☆☆☆☆☆	
NIF Lux I Loom Say US Grwt Eq R/A EUR	LU1435385163	272,16 EUR	-10,07	3,35	54,55	64,54	31/03/26	-0,32	22,38	0,86	19,20	0,56	19,46	☆☆☆☆☆	
NIF Lux I Loom Say US Grwt Eq R/A HEUR	LU1435385593	279,89 EUR	-12,27	7,51	54,07	43,64	31/03/26	0,15	21,16	0,97	18,79	0,38	20,37	☆☆☆☆☆	
NIF Lux I Them AI & Robotics R/A EUR	LU1951200481	212,70 EUR	-9,30	11,51	25,30	34,54	31/03/26	0,11	22,55	0,42	20,20	0,30	21,11	☆☆☆☆☆	
NIF Lux I Themat Meta R/A EUR	LU1951204046	158,66 EUR	-6,22	-3,13	9,80	4,69	31/03/26	-0,59	16,15	0,15	14,15	0,05	15,82	☆☆☆☆☆	
ODDO BHF Actions Japon CN-EUR	FR0013279908	167,60 EUR	1,88	12,03	31,03	24,33	31/03/26	1,11	16,53	0,66	16,07	0,31	16,18	☆☆☆☆☆	
ODDO BHF Active Small Cap CN-EUR	FR0013106739	172,92 EUR	-6,26	12,60	-1,02	-12,37	31/03/26	0,89	16,53	-0,07	14,53	-0,12	15,48	☆☆☆☆☆	
ODDO BHF Active Small Cap CR-EUR	FR0011606268	218,63 EUR	-6,44	11,71	-3,38	-15,70	31/03/26	0,83	16,52	-0,13	14,53	-0,17	15,51	☆☆☆☆☆	




* La date mentionnée dans le tableau est celle de la dernière VL disponible et du calcul des performances cumulées depuis le début de l'année et sur 1, 3 et 5 ans. Les performances sont indiquées en pourcentage. Le ratio de Sharpe, le risque (qui correspond à la volatilité annualisée des rendements hebdomadaires) et la notation Quantalys sont calculés au 28/02/2026.

■ LISTE : OCAP OPPORTUNITES
















Nom	ISIN	VL	Perf. YTD	Perf. 1A	Perf. 3A	Perf. 5A	Date Perf.*	Sharpe* 1A	Risque* 1A	Sharpe* 3A	Risque* 3A	Sharpe* 5A	Risque* 5A	Notation*
ACTIONS														
ODDO BHF Algo Trend US CN-EUR	LU1833929216	259,42 EUR	-1,31	12,67	69,73	84,33	31/03/26	0,19	18,77	1,11	15,98	0,84	16,36	★★★★★
ODDO BHF Algo Trend US CR-EUR	LU1833929729	251,34 EUR	-1,42	12,16	67,88	80,70	31/03/26	0,17	18,78	1,08	15,99	0,81	16,37	★★★★★
ODDO BHF Artificial Intel CN-EUR Acc	LU1919842424	209,28 EUR	-8,89	6,66	47,03	33,68	31/03/26	-0,28	22,07	0,67	20,39	0,25	20,95	★★★★★
ODDO BHF Artificial Intelligence CR-EUR	LU1919842267	200,40 EUR	-9,04	5,96	44,25	29,46	31/03/26	-0,30	22,02	0,64	20,27	0,22	20,87	★★★★★
ODDO BHF Avenir CR-EUR	FR0000989899	4 415,60 EUR	-3,43	4,08	-2,43	-0,97	31/03/26	0,47	14,40	-0,12	13,43	0,02	14,59	★★★★★
ODDO BHF Avenir Europe CN-EUR	FR0011036920	2 701,78 EUR	-2,31	9,90	10,13	-0,84	31/03/26	0,68	16,72	0,28	14,62	0,06	16,28	★★★★★
ODDO BHF Avenir Europe CR-EUR	FR0000974149	675,07 EUR	-2,53	8,85	7,14	-5,37	31/03/26	0,61	16,72	0,21	14,63	0,00	16,28	★★★★★
ODDO BHF Best Thematics CR-EUR	FR0000446692	27,67 EUR	-4,02	6,38	18,45	9,24	31/03/26	0,07	15,56	0,34	12,89	0,16	12,96	★★★★★
ODDO BHF China Equity Stars CR-EUR	FR001400USF8	110,36 EUR	-5,55	-	-	-	31/03/26	-	-	-	-	-	-	-
ODDO BHF European High Dividend CN-EUR	FR0013274370	165,40 EUR	3,85	8,25	36,82	60,18	31/03/26	0,83	12,58	0,84	11,38	0,85	12,28	★★★★★
ODDO BHF European High Dividend CR-EUR	FR0000989758	318,69 EUR	3,73	7,72	35,12	56,61	31/03/26	0,79	12,58	0,80	11,41	0,81	12,30	★★★★★
ODDO BHF Exklusiv: Globl Eq Stars CR-EUR	LU2329578913	61,22 EUR	-7,38	-3,65	17,44	-	01/04/26	-0,47	13,97	0,42	11,75	-	-	★★★★★
ODDO BHF GC Cap Ambition CN-EUR	FR0014013066	98,97 EUR	-2,64	-	-	-	30/03/26	-	-	-	-	-	-	-
ODDO BHF Génération CN-EUR	FR0012847150	166,81 EUR	-10,75	-2,68	-1,76	4,26	31/03/26	0,09	17,00	0,08	15,45	0,17	16,52	★★★★★
ODDO BHF German Equities CRw-EUR	DE000A40NT12	93,45 EUR	-8,90	-	-	-	30/03/26	-	-	-	-	-	-	-
ODDO BHF German Equities DR-EUR	DE0008478058	259,89 EUR	-8,90	-3,31	21,01	16,43	30/03/26	0,30	17,21	0,52	15,07	0,32	15,91	★★★★★
ODDO BHF Green Planet CN-EUR	LU2189930360	133,52 EUR	4,54	12,66	18,09	14,43	31/03/26	0,38	15,02	0,25	14,08	0,20	14,50	★★★★★
ODDO BHF Green Planet CR-EUR	LU2189930105	129,33 EUR	4,37	11,93	15,81	10,78	31/03/26	0,33	15,01	0,21	14,08	0,15	14,50	★★★★★
ODDO BHF Immobilier CN-EUR	FR0011109354	2 114,71 EUR	-4,01	4,52	24,52	-8,87	31/03/26	0,87	15,65	0,26	19,75	-0,01	20,02	★★★★★
ODDO BHF Immobilier CR-EUR	FR0000989915	1 627,79 EUR	-4,23	3,58	21,26	-12,82	31/03/26	0,80	15,65	0,21	19,77	-0,06	20,03	★★★★★
ODDO BHF Métropole Euro CNw-EUR	FR0014007BE9	289,57 EUR	-0,85	13,36	41,34	-	31/03/26	0,99	16,51	0,69	15,00	-	-	★★★★★
ODDO BHF Métropole Sélection CNw-EUR	FR00140089D8	317,02 EUR	0,06	11,78	35,27	-	31/03/26	0,85	16,20	0,60	14,30	-	-	★★★★★
ODDO BHF US Large Cap CN-EUR	FR0013279981	122,21 EUR	-4,14	-7,14	0,28	-12,86	30/03/26	-0,69	17,06	-0,18	15,82	-0,16	16,48	★★★★★
ODDO BHF US Large Cap CR-EUR	FR0000988669	525,76 EUR	-4,28	-7,70	-1,50	-15,44	30/03/26	-0,72	17,24	-0,22	15,87	-0,19	16,51	★★★★★
Ofi Invest Energy Strategic Metals R	FR0014008NN3	1 136,85 EUR	-4,06	28,47	29,79	-	30/03/26	2,13	24,21	0,51	20,99	-	-	★★★★★
Pictet - Gbl Megatrend Select P EUR Acc	LU0386882277	351,19 EUR	-7,04	-0,20	13,94	4,50	31/03/26	-0,44	15,92	0,23	13,89	0,07	14,73	★★★★★
Pictet Asian Eq Ex Japan HP EUR Acc	LU0248316639	213,65 EUR	-1,40	20,86	26,09	-20,25	31/03/26	2,48	15,61	0,72	16,45	-0,20	17,95	★★★★★
Pictet Biotech P EUR Acc	LU0255977455	1 164,43 EUR	2,72	55,27	68,51	39,10	31/03/26	1,20	27,22	0,53	24,02	0,18	23,83	★★★★★
Pictet Clean Energy Transition P EUR Acc	LU0280435388	186,31 EUR	5,39	35,68	40,73	41,35	31/03/26	1,14	21,08	0,52	19,80	0,34	21,22	★★★★★
Pictet Digital P EUR Acc	LU0340554913	526,05 EUR	-14,89	0,62	50,59	12,63	31/03/26	-0,44	23,03	0,74	20,42	0,10	20,37	★★★★★
Pictet Gbl Env Opp P EUR Acc	LU0503631714	330,46 EUR	-0,18	3,32	10,02	11,15	31/03/26	0,09	14,73	0,22	14,01	0,18	15,88	★★★★★
Pictet Longevity P EUR	LU0255978776	232,80 EUR	-19,54	-24,66	-20,06	-21,25	31/03/26	-1,67	18,30	-0,58	14,10	-0,32	13,91	★★★★★

* La date mentionnée dans le tableau est celle de la dernière VL disponible et du calcul des performances cumulées depuis le début de l'année et sur 1, 3 et 5 ans. Les performances sont indiquées en pourcentage. Le ratio de Sharpe, le risque (qui correspond à la volatilité annualisée des rendements hebdomadaires) et la notation Quantalys sont calculés au 28/02/2026.

■ LISTE : OCAPI OPPORTUNITES

Nom	ISIN	VL	Perf. YTD	Perf. 1A	Perf. 3A	Perf. 5A	Date Perf.*	Sharpe* 1A	Risque* 1A	Sharpe* 3A	Risque* 3A	Sharpe* 5A	Risque* 5A	Notation*	
ACTIONS															
 Pictet Nutrition P EUR	LU0366534344	200,07 EUR	-5,39	-15,07	-18,44	-26,59	31/03/26	-1,19	13,45	-0,58	11,67	-0,41	12,38	☆☆☆☆☆	
 Pictet Premium Brands P EUR Acc	LU0217139020	257,25 EUR	-11,43	-6,74	-3,67	11,74	31/03/26	-0,64	20,09	0,00	16,16	0,21	17,48	☆☆☆☆☆	
 Pictet Robotics P EUR Acc	LU1279334210	364,66 EUR	-9,39	17,95	51,80	43,53	31/03/26	0,23	25,66	0,70	22,78	0,34	23,27	☆☆☆☆☆	
 Pictet Security P EUR Acc	LU0270904781	304,83 EUR	-8,15	-5,46	14,07	2,27	31/03/26	-0,72	20,28	0,12	17,75	0,02	18,11	☆☆☆☆☆	
 Pictet Water P EUR Acc	LU0104884860	488,05 EUR	-4,11	-3,20	9,62	17,47	31/03/26	-0,24	13,64	0,21	13,00	0,35	14,07	☆☆☆☆☆	
 R-co Thematic Blockchain Global Eq C EUR	FR0014008M99	166,74 EUR	-15,26	17,85	94,47	-	31/03/26	0,01	38,20	0,66	35,21	-	-	☆☆☆☆☆	
 R-co Thematic Silver Plus C EUR	FR0010909531	286,46 EUR	-6,80	-4,07	2,39	4,87	31/03/26	-0,15	13,83	0,10	11,68	0,10	13,15	☆☆☆☆☆	
 Sanso Smart Climate R	FR0014003NV7	127,16 EUR	-4,40	5,53	29,37	-	31/03/26	-0,02	15,23	0,60	12,97	-	-	☆☆☆☆☆	
 Schroder Global Alt Energy C Acc EUR H	LU2016064383	152,07 EUR	0,24	43,61	-19,32	-28,22	31/03/26	2,59	17,68	-0,37	21,67	-0,29	22,61	☆☆☆☆☆	
 Sextant Quality Focus A	FR001400CEG4	146,04 EUR	-7,51	-4,47	31,10	-	31/03/26	-0,69	11,72	0,97	11,13	-	-	☆☆☆☆☆	
 SG Actions Euro Sélection C	FR0010397125	85,03 EUR	-2,59	6,38	26,25	45,13	31/03/26	0,72	15,33	0,65	13,89	0,64	15,00	☆☆☆☆☆	
 SG Amundi Actions Europe Environnement P	FR0000444275	1 294,15 EUR	-2,09	10,14	14,42	2,78	31/03/26	1,15	12,98	0,35	12,91	0,12	14,46	☆☆☆☆☆	
 SICAV Echiquier Agressor A	FR0010321802	2 016,31 EUR	-2,44	4,76	22,80	22,36	31/03/26	0,51	13,91	0,56	12,06	0,38	13,33	☆☆☆☆☆	
 SICAV Echiquier World Equity Growth A	FR0010859769	425,33 EUR	-6,70	3,32	30,37	23,74	30/03/26	0,03	16,37	0,65	14,33	0,34	14,48	☆☆☆☆☆	
 SISF US Small & Mid-Cap Eq A Acc EUR	LU0248178732	431,87 EUR	1,89	8,15	17,25	18,82	31/03/26	0,04	19,44	0,14	16,42	0,27	15,89	☆☆☆☆☆	
 Sogeaactions Sélection Monde	FR0010145185	314,47 EUR	-4,12	6,82	32,56	41,01	30/03/26	0,60	13,28	0,80	11,89	0,65	12,84	☆☆☆☆☆	
 SS SPDR MSCI World UCITS ETF	IE000BZ1HVL1	14,07 EUR	-3,48	15,77	-	-	31/03/26	1,01	14,54	-	-	-	-	☆☆☆☆☆	
 Templeton Asian Growth A Acc EUR	LU0229940001	41,44 EUR	3,73	17,83	31,39	-1,40	31/03/26	1,65	16,30	0,73	15,08	0,00	15,74	☆☆☆☆☆	
 Tikehau Listed Real Estate P	FR0011694256	158,42 EUR	-4,67	3,20	22,66	-3,97	30/03/26	0,82	14,90	0,28	17,47	0,04	17,89	☆☆☆☆☆	
 Vanguard FTSE All-World ETF USD Acc	IE00BK5BQT80	164,28 USD	-1,06	12,88	49,76	60,17	31/03/26	0,52	15,15	1,10	12,24	0,83	12,76	☆☆☆☆☆	
 Vanguard PLC S&P 500 UCITS ETF USD Acc	IE00BFMXXD54	109,11 EUR	-2,55	10,16	54,91	-	31/03/26	0,11	17,65	0,97	14,54	-	-	☆☆☆☆☆	
 Varenne Conviction A-EUR	LU2722195596	116,44 EUR	-8,06	4,51	-	-	30/03/26	0,72	16,22	-	-	-	-	-	
 WisdomTree Europe Defence ETF EUR Acc	IE0002Y8CX98	31,84 EUR	6,90	24,23	-	-	31/03/26	-	-	-	-	-	-	-	
 Zenith World	FR0013436664	162,56 EUR	-5,49	5,99	33,96	39,58	30/03/26	0,15	15,70	0,71	12,94	0,59	13,23	☆☆☆☆☆	
MAT. PREM. PHYSIQUES															
 Amundi Blm EWC ex-Ag UCITS ETF Acc	LU1829218749	35,43 EUR	30,17	43,19	59,16	137,68	31/03/26	1,21	19,78	0,42	17,28	0,73	19,26	-	
 Amundi Physical Gold ETC EUR ACC	FR0013416716	158,51 EUR	9,01	38,53	119,68	-	31/03/26	3,71	16,16	2,35	14,37	-	-	-	
IMMOBILIER															
 Altixia Valeur P	FR0013442845	113,21 EUR	0,51	-13,65	-14,36	-4,63	13/03/26	-1,80	8,94	-1,30	6,35	-0,53	5,34	-	

■ LISTE : OCAPI OPPORTUNITES

Nom	ISIN	VL	Perf. YTD	Perf. 1A	Perf. 3A	Perf. 5A	Date Perf.*	Sharpe* 1A	Risque* 1A	Sharpe* 3A	Risque* 3A	Sharpe* 5A	Risque* 5A	Notation*	
IMMOBILIER															
 BNP Paribas Diversipierre P	FR0011513563	93,97 EUR	0,55	2,13	-16,19	-16,72	13/03/26	-0,10	0,67	-1,88	4,69	-1,21	4,47	-	
 LF Opis Patrimoine Partenaires	FR0010672451	96,53 EUR	-1,59	-6,71	-16,10	-15,55	13/03/26	-1,49	4,28	-1,85	4,29	-1,29	3,57	-	
 Opcimmo P	FR0011066802	91,25 EUR	0,08	-0,06	-18,10	-17,99	13/03/26	-2,57	0,86	-3,15	3,02	-2,13	2,67	-	
 Osmo Valeurs I B	FR0013534344	126,22 EUR	0,39	3,18	6,69	25,43	01/04/26	0,16	6,87	-0,15	5,62	0,55	5,25	-	
 Proxima Vie	FR0013519790	1,31 EUR	1,32	5,40	15,77	-	27/03/26	1,98	1,50	1,07	1,53	-	-	-	
 SC Pierre Impact	FR0014009XS9	107,42 EUR	0,07	3,14	6,38	-	13/03/26	0,85	1,34	-0,79	1,19	-	-	-	
 SC Tangram A	FR0013428349	203,76 EUR	-0,26	2,56	-10,96	-6,14	01/04/26	0,46	0,88	-1,46	4,86	-0,80	3,86	-	
 SC Terres Invest	FR001400J1C8	107,02 EUR	0,32	2,87	-	-	01/04/26	1,29	0,92	-	-	-	-	-	
 SCI Capimmo	FR0014004GX5	223,55 EUR	-0,68	-0,38	-22,81	-18,35	01/04/26	-2,14	0,78	-1,48	7,81	-0,89	6,15	-	
 SCI Linasens	FR001400C4M8	104,98 EUR	0,19	-1,55	3,86	-	01/04/26	-2,54	1,38	-0,83	1,85	-	-	-	
 SCI Sofidy Convictions Immobilières A	FR0013466117	127,98 EUR	-	2,11	1,11	9,10	01/04/26	0,69	0,98	-1,57	1,67	0,08	1,41	-	
 Sofidy Pierre Europe A	FR0013260262	101,86 EUR	1,11	-2,77	-7,20	-5,02	13/03/26	-1,59	3,06	-1,34	4,13	-0,63	4,44	-	
 SwissLife ESG Dynapierre P	FR0013219722	942,76 EUR	0,26	0,13	-11,19	-11,93	13/03/26	-1,30	1,54	-2,23	3,11	-1,47	2,92	-	
TITRES															
 STMICROELECTRONICS	NL0000226223	28,61 EUR	27,87	45,11	-39,52	-7,77	31/03/26	0,41	47,44	-0,41	40,81	-0,09	37,85	-	
FCPR															
 Ardian Access Solution A	FR001400AUA7	120,88 EUR	1,84	6,59	-	-	13/03/26	1,55	2,36	-	-	-	-	-	
 Eiffel Infrastructures Vertes C	FR001400BCG0	121,14 EUR	0,16	3,90	17,41	-	27/03/26	5,63	0,49	3,99	0,75	-	-	-	
 Eurazeo Private Value Europe 3 C	FR0013301553	153,83 EUR	1,47	5,81	22,75	38,85	20/03/26	2,05	1,28	2,95	1,29	4,20	1,22	-	
 FCPR ODDO BHF Debt & Equity Opp II O	FR00140118H6	98,70 EUR	-	-	-	-	13/03/26	-	-	-	-	-	-	-	
 FCPR ODDO BHF Global Private Equity A2	FR001400ROVO	108,38 EUR	0,62	7,04	-	-	13/03/26	1,20	3,91	-	-	-	-	-	
 FCPR Primo CAPZA Private Debt A2	FR001400M2I8	111,83 EUR	0,54	5,43	-	-	15/03/26	1,33	2,46	-	-	-	-	-	
 Schroders Capital Europe Infra Crdt A2 C	FR0014010CE1	99,73 EUR	-0,59	-	-	-	13/03/26	-	-	-	-	-	-	-	
 Tikehau Défense et Sécurité R Bis	FR00140102X7	103,82 EUR	1,19	-	-	-	16/03/26	-	-	-	-	-	-	-	
AUTRES															
 iShares NASDAQ 100 ex-Top 30 ETF USD Acc	IE000SVXJH05	5,16 USD	-2,57	5,62	-	-	31/03/26	-0,17	20,42	-	-	-	-	-	
 iShares NASDAQ 100 Top 30 ETF USD Acc	IE000Z7P04F4	5,57 USD	-4,47	19,80	-	-	31/03/26	0,26	22,58	-	-	-	-	-	

Contrat collectif d'assurance vis assuré par Oradéa Vie - Société Anonyme d'assurance sur la vie et de capitalisation au capital de 20 204 256 euros entièrement libéré.

Entreprise régie par le code des assurances 430 435 669 NANTERRE. Groupe Société Générale - Siège Social : 50, avenue du Général de Gaulle 92093 Paris La Défense Cedex. Oradéa Vie

est une société soumise au contrôle de l'Autorité de Contrôle Prudentiel et de Résolution

(61 rue Taitbout - 75436 Paris Cedex 9).

et présenté par UNEP Diffusion Courtage, intermédiaire en assurance

Société par Actions Simplifiées au Capital de 100 000 €

RCS de Paris n°353 356 439N°ORIAS : 07 005 716 www.orias.fr

Siège social : 12, rue Clapeyron 75008 Paris



Union Nationale d'Epargne et de Prévoyance

12, rue Clapeyron 75008 Paris

01 53 64 80 60

contact@unep.asso.fr

www.unep-partenaires.com