


Annexes financières

PER LIGNAGE



- Support Euro
- Monétaire
- Obligataire
- Performance Abs.
- Allocation d'actifs
- Action
- Matière première physique
- Immobilier Physique

LISTE : PER LIGNAGE



Nom	ISIN	VL	Perf. YTD	Perf. 1A	Perf. 3A	Perf. 5A	Date Perf.*	Sharpe* 1A	Risque* 1A	Sharpe* 3A	Risque* 3A	Sharpe* 5A	Risque* 5A	Notation*	
MONÉTAIRE															
Amundi Sm Over Ret UCITS ETF Acc	LU1190417599	108,73 EUR	0,58	2,44	10,25	10,64	31/03/26	7,00	0,06	2,30	0,12	0,84	0,25	★★★★★	
AXA Court Terme AC	FR0000288946	2 613,90 EUR	0,50	2,09	9,69	9,83	31/03/26	2,70	0,03	0,90	0,11	0,25	0,25	★★★★★	
BFT Aureus ISR P-C	FR0012903250	108,79 EUR	0,45	1,91	9,19	8,86	01/04/26	-3,02	0,03	-0,54	0,11	-0,43	0,25	★★★★★	
SG Amundi Monétaire ISR P	FR0011360684	106,03 EUR	0,43	1,80	8,76	8,31	31/03/26	-7,23	0,03	-1,79	0,11	-0,91	0,24	★★★★★	
SG Monétaire Plus I	FR0000003964	25 941,61 EUR	0,51	2,15	9,86	10,02	31/03/26	4,48	0,03	1,40	0,11	0,39	0,25	★★★★★	
SG Monétaire Plus P	FR0011362094	106,47 EUR	0,44	1,85	8,92	8,63	31/03/26	-5,55	0,03	-1,26	0,11	-0,66	0,24	★★★★★	
OBLIGATAIRE															
Amundi EM Hard Currency Bond A EUR C	LU0907913460	740,43 EUR	-1,49	8,11	25,76	3,21	31/03/26	1,62	5,28	1,02	5,98	-0,07	7,60	★★★★★	
Amundi EUR Cor Bd CPA UCITS ETF C	LU1829219127	153,01 EUR	-1,07	1,76	12,65	-2,05	31/03/26	0,47	2,15	0,69	3,04	-0,41	4,17	★★★★★	
Amundi EUR HY Corporate Bond ESG UE Dist	LU1812090543	104,61 EUR	-1,69	3,35	19,87	9,06	31/03/26	1,15	2,58	1,48	2,59	0,14	4,02	★★★★★	
Amundi Euro Govt Infl-Link Bond UE Acc €	LU1650491282	169,07 EUR	1,52	2,95	4,95	2,54	31/03/26	0,21	3,18	-0,13	4,31	-0,09	6,88	★★★★★	
Amundi Funds Euro Aggr Bond A EUR C	LU0616241476	130,30 EUR	-1,69	0,76	8,18	-9,84	31/03/26	0,24	3,00	0,33	4,03	-0,64	4,88	★★★★★	
Amundi Oblig Internation Flex EUR-I-C	FR0010032573	675,41 EUR	-0,06	1,45	9,74	5,36	30/03/26	-0,16	6,48	0,13	5,78	0,04	5,95	★★★★★	
AXA Euro 7-10 C	FR0000172124	57,46 EUR	-1,07	1,90	10,31	-9,98	31/03/26	0,30	4,05	0,42	5,41	-0,47	6,53	★★★★★	
Axiom 2027 RC EUR	FR001400JUN1	1 140,81 EUR	-0,50	1,89	-	-	30/03/26	1,13	0,63	-	-	-	-	-	
Axiom Emerging Markets Corp Bd RC EUR(v)	LU2821740573	1 124,52 EUR	-0,34	4,94	-	-	30/03/26	1,62	2,80	-	-	-	-	-	
Axiom Obligataire HC EUR(v)	LU1876460731	2 391,42 EUR	-1,11	3,05	27,16	12,40	30/03/26	1,39	2,03	1,40	3,34	0,33	3,80	★★★★★	
Axiom Obligataire RC EUR(v)	LU1876460905	2 223,97 EUR	-0,96	3,68	28,89	13,68	30/03/26	1,70	2,03	1,53	3,34	0,39	3,81	★★★★★	
BNPP Global Absolute Ret Bd Clc EUR Acc	LU2155808491	112,87 EUR	-1,72	0,54	12,92	-	30/03/26	0,34	2,84	0,66	2,90	-	-	★★★★★	
Carmignac Credit 2027 A EUR Acc	FR00140081Y1	126,55 EUR	-0,62	2,20	20,67	-	31/03/26	1,00	1,02	1,71	1,98	-	-	★★★★★	
Carmignac Credit 2029 A EUR Acc	FR001400KAV4	117,93 EUR	-1,21	3,20	-	-	31/03/26	1,03	2,24	-	-	-	-	-	
Carmignac Credit 2031 A EUR Acc	FR001400U4S3	103,70 EUR	-1,31	3,51	-	-	31/03/26	1,05	2,63	-	-	-	-	-	
Carmignac Credit 2031 F EUR Acc	FR001400U4U9	104,38 EUR	-1,21	4,00	-	-	31/03/26	1,28	2,61	-	-	-	-	-	
Carmignac Pf Credit A EUR Acc	LU1623762843	156,36 EUR	-1,01	3,72	24,72	11,76	31/03/26	1,22	2,50	1,87	2,73	0,25	3,79	★★★★★	
Carmignac Sécurité AW EUR Acc	FR0010149120	1 910,95 EUR	-0,52	1,03	11,64	6,11	31/03/26	-0,22	0,86	0,61	1,37	-0,17	1,97	★★★★★	
Credit HY 2029 by Tikehau R Acc EUR	FR00140120J8	98,56 EUR	-1,88	-	-	-	31/03/26	-	-	-	-	-	-	-	
DNCA Invest Credit Conviction B EUR	LU0392098371	153,01 EUR	-0,65	2,93	18,01	10,04	31/03/26	1,00	2,19	1,44	2,29	0,19	3,21	★★★★★	
DNCA Sérénité Plus C	FR0010986315	125,60 EUR	-0,36	1,78	10,37	9,13	31/03/26	1,26	0,62	1,22	0,63	0,22	1,00	★★★★★	
DPAM L Bd EUR High Yield ST B	LU0517222054	150,17 EUR	-1,20	1,91	11,92	10,44	31/03/26	0,81	1,48	1,03	1,67	0,25	2,60	★★★★★	
DPAM L Bonds EUR Corporate 2026 B	LU2532470296	110,62 EUR	0,34	2,14	11,14	-	31/03/26	0,37	0,34	0,59	1,44	-	-	★★★★★	
Edr Fd Bond Allocation A EUR	LU1161527038	233,61 EUR	-1,81	1,18	12,18	1,00	31/03/26	0,34	2,76	0,40	4,52	-0,21	4,39	★★★★★	

■ LISTE : PER LIGNAGE












Nom	ISIN	VL	Perf. YTD	Perf. 1A	Perf. 3A	Perf. 5A	Date Perf.*	Sharpe* 1A	Risque* 1A	Sharpe* 3A	Risque* 3A	Sharpe* 5A	Risque* 5A	Notation*	
OBLIGATAIRE															
EdR SICAV Millesima 2030 A EUR	FR001400S680	105,27 EUR	-2,00	1,66	-	-	31/03/26	0,30	3,02	-	-	-	-	-	
EdR SICAV Millesima 2032 A EUR	FR00140120M2	98,66 EUR	-1,84	-	-	-	31/03/26	-	-	-	-	-	-	-	
EdR SICAV Millesima Select 2028 A EUR	FR001400JGB5	111,52 EUR	-0,78	1,87	-	-	31/03/26	0,64	1,27	-	-	-	-	-	
Eiffel Rendement 2030 R EUR	FR001400S0Q9	100,47 EUR	-2,71	0,55	-	-	30/03/26	0,12	3,35	-	-	-	-	-	
Groupama Euro Govies ZD	FR0010973149	10 795,99 EUR	-0,98	0,56	6,02	-12,88	30/03/26	-0,07	3,51	0,11	4,81	-0,66	5,92	★ ★ ★ ★ ★	
iShares iBds 12/30 Term \$ Corp ETF \$Dis	IE000BZXJ124	5,19 USD	1,95	-0,93	-	-	31/03/26	-0,80	9,41	-	-	-	-	-	
iShares iBonds Dec28 Term \$ Corp ETF Acc	IE0000UJ3480	116,10 USD	2,35	-1,34	-	-	31/03/26	-1,00	8,59	-	-	-	-	-	
IVO 2032 R	FR0014010EJ6	98,28 EUR	-	-	-	-	30/03/26	-	-	-	-	-	-	-	
JHHF EM Debt Hard Currency Hed A2 EUR	LU2548015184	122,33 EUR	-1,99	6,64	22,60	-	31/03/26	1,43	5,23	0,89	6,09	-	-	★ ★ ★ ★ ★	
JHHF Euro Corporate Bond A2 EUR	LU0451950314	159,29 EUR	-1,43	0,95	12,06	-5,33	31/03/26	0,19	2,41	0,57	3,46	-0,55	4,28	★ ★ ★ ★ ★	
JHHF Euro High Yield Bond A2 EUR	LU0828815570	172,66 EUR	-2,41	1,80	19,60	5,72	31/03/26	0,52	3,14	1,26	3,16	0,01	4,55	★ ★ ★ ★ ★	
JHHF Strategic Bond Hedged A2 EUR	LU1627461624	92,94 EUR	-2,06	1,96	-0,10	-14,80	31/03/26	0,22	3,93	-0,15	7,50	-0,63	7,48	★ ★ ★ ★ ★	
JPMF EU Government Bond A Acc EUR	LU0363447680	14,67 EUR	-1,17	0,78	6,43	-12,46	31/03/26	0,10	3,41	0,19	5,01	-0,65	5,78	★ ★ ★ ★ ★	
La Française Rendement Gblal 2028 RC EUR	FR0013439403	111,31 EUR	-1,41	2,59	19,43	5,11	31/03/26	0,46	2,63	1,21	3,05	-0,06	5,34	★ ★ ★ ★ ★	
La Française Rendement Global 2028 + RC	FR0013439817	127,19 EUR	-2,05	4,83	28,66	14,33	31/03/26	0,77	4,62	1,37	4,79	0,24	7,42	★ ★ ★ ★ ★	
Lazard Credit Fi SRI RVC EUR	FR0010752543	415,57 EUR	-1,35	3,49	29,45	13,60	31/03/26	1,64	1,97	1,18	3,82	0,38	3,82	★ ★ ★ ★ ★	
M&G Lux Emerging Mrkts Bd Fd AH EUR Acc	LU1670631289	11,24 EUR	-2,63	6,75	20,70	3,40	31/03/26	2,56	3,96	1,03	5,30	-0,07	7,51	★ ★ ★ ★ ★	
M&G Lux Gbl Float Rat HY Fd AH EUR Acc	LU1670722161	12,28 EUR	-0,97	0,76	17,01	19,91	31/03/26	-0,64	1,97	1,29	1,92	0,77	2,88	★ ★ ★ ★ ★	
M&G Lux Global Macro Bond Fd A EUR Acc	LU1670719613	13,51 EUR	1,13	-2,50	-2,98	-9,34	31/03/26	-1,03	6,49	-0,54	6,69	-0,50	6,49	★ ★ ★ ★ ★	
MAM Target 2027 C	FR0014009BP1	126,77 EUR	-0,42	3,07	20,76	-	31/03/26	1,09	1,73	1,64	2,48	-	-	★ ★ ★ ★ ★	
Mandarine Global Target 2030 C	LU2786374178	105,92 EUR	-0,67	3,58	-	-	31/03/26	0,56	3,67	-	-	-	-	-	
Meilleurtaux Horizon 2031 C	FR001400X4M3	1 014,06 EUR	-2,25	-	-	-	27/03/26	-	-	-	-	-	-	-	
Octo Rendement 2027 AC	FR001400XPX7	1 053,80 EUR	-0,90	2,61	-	-	31/03/26	0,77	1,73	-	-	-	-	-	
Octo Rendement 2028 AC	FR001400CPO4	1 192,37 EUR	-1,31	2,14	17,99	-	31/03/26	0,44	2,14	1,31	2,61	-	-	★ ★ ★ ★ ★	
Octo Rendement 2029 AC	FR001400PXV5	1 054,71 EUR	-1,55	2,40	-	-	31/03/26	0,43	2,55	-	-	-	-	-	
Octo Rendement 2031 AC	FR0014014VS3	993,60 EUR	-	-	-	-	30/03/26	-	-	-	-	-	-	-	
ODDO BHF Euro Credit Sht Dur CR-EUR Acc	LU1486845537	114,98 EUR	-0,32	2,77	13,22	12,66	31/03/26	1,12	1,15	1,35	1,25	0,40	2,06	★ ★ ★ ★ ★	
ODDO BHF Global Target 2028 CR EUR	FR001400C7W0	118,71 EUR	-0,45	3,00	16,55	-	31/03/26	0,84	1,54	1,36	2,03	-	-	★ ★ ★ ★ ★	
Ostrum Credit Ultra Short Plus RE	FR001400KCZ1	108,30 EUR	0,32	2,29	-	-	31/03/26	1,29	0,26	-	-	-	-	★ ★ ★ ★ ★	
Ostrum SRI Crossover L/C EUR	FR0011350685	1 311,31 EUR	-0,98	2,31	16,54	8,22	31/03/26	1,28	1,31	1,41	1,86	0,09	2,37	★ ★ ★ ★ ★	
Pareto Nordic Corporate Bond A EUR	LU1608101579	136,73 EUR	0,76	4,77	21,83	24,36	31/03/26	1,98	1,72	2,75	1,37	1,47	2,00	★ ★ ★ ★ ★	
PIMCO GIS ESG Income Fd Admin EUR H Acc	IE000U180IX2	10,34 EUR	-1,43	2,27	-	-	31/03/26	0,98	2,92	-	-	-	-	★ ★ ★ ★ ★	

* La date mentionnée dans le tableau est celle de la dernière VL disponible et du calcul des performances cumulées depuis le début de l'année et sur 1, 3 et 5 ans. Les performances sont indiquées en pourcentage. Le ratio de Sharpe, le risque (qui correspond à la volatilité annualisée des rendements hebdomadaires) et la notation Quantalys sont calculés au 28/02/2026.

LISTE : PER LIGNAGE

Nom	ISIN	VL	Perf. YTD	Perf. 1A	Perf. 3A	Perf. 5A	Date Perf.*	Sharpe* 1A	Risque* 1A	Sharpe* 3A	Risque* 3A	Sharpe* 5A	Risque* 5A	Notation*
OBLIGATAIRE														
 Pluvalca Credit Opportunités 2028 A	FR001400A1J2	1 176,22 EUR	-1,07	2,43	17,64	-	30/03/26	0,61	2,03	1,27	2,61	-	-	★★★★★
 R-co Conviction Credit Euro C EUR	FR0007008750	491,35 EUR	-1,04	2,38	16,82	4,12	31/03/26	0,97	2,04	1,27	2,51	-0,10	3,57	★★★★★
 R-co Conviction Credit Euro F EUR	FR0010807107	162,67 EUR	-1,08	2,19	16,16	3,14	31/03/26	0,87	2,05	1,19	2,51	-0,15	3,57	★★★★★
 R-co Target 2029 HY F EUR	FR001400SE99	103,11 EUR	-1,89	2,32	-	-	31/03/26	0,43	3,08	-	-	-	-	-
 Sanso Objectif Rendement 2031 A	FR0010813329	115,37 EUR	-1,37	0,88	9,36	4,77	30/03/26	1,14	1,06	1,01	0,85	-0,10	1,94	★★★★★
 Schelcher Flexible Short Duration P	FR0010707513	187,28 EUR	-1,28	2,24	13,83	14,53	31/03/26	1,24	1,28	1,33	1,66	0,70	1,98	★★★★★
 Schelcher Global Yield 2028 P	FR001400EZY8	120,25 EUR	-1,53	2,18	-	-	31/03/26	0,67	2,54	-	-	-	-	-
 Schelcher Global Yield 2031 P	FR001400UG93	102,51 EUR	-1,89	-	-	-	31/03/26	-	-	-	-	-	-	-
 Sextant Regatta 2031 A	FR001400S409	102,68 EUR	-2,03	2,17	-	-	31/03/26	0,57	2,97	-	-	-	-	-
 SICAV Echiquier Credit SRI Europe A	FR0010491803	172,89 EUR	-1,57	1,02	11,43	2,35	31/03/26	0,23	2,45	0,65	2,81	-0,21	3,34	★★★★★
 Sunny Multi-Oblig R	FR0012696102	113,94 EUR	-1,30	1,53	8,04	6,23	30/03/26	0,11	1,82	0,12	2,01	-0,06	2,62	★★★★★
 Sycoyield 2030 RC	FR001400MCC6	109,99 EUR	-1,51	3,05	-	-	31/03/26	0,78	2,48	-	-	-	-	-
 Sycoyield 2032 RC	FR0014010IG3	100,01 EUR	-1,88	-	-	-	31/03/26	-	-	-	-	-	-	-
 T. Rendement Patrimoine By Tailor C	FR001400YME6	99,01 EUR	-1,94	-	-	-	27/03/26	-	-	-	-	-	-	-
 Tikehau 2027 R-Acc-EUR	FR0013505450	121,50 EUR	-0,79	2,31	20,60	10,08	31/03/26	0,45	1,79	1,16	2,65	0,12	4,57	★★★★★
 Tikehau 2029 R-Acc-EUR	FR001400K2B5	112,60 EUR	-1,43	1,83	-	-	31/03/26	0,54	2,23	-	-	-	-	-
 Tikehau 2031 R-Acc-EUR	FR001400UP68	101,56 EUR	-2,15	2,52	-	-	31/03/26	0,42	3,52	-	-	-	-	-
 Tikehau European High Yield R-Acc-EUR	FR0010460493	162,73 EUR	-1,85	2,17	25,31	14,92	31/03/26	0,57	2,78	1,33	3,29	0,40	4,15	★★★★★
 TOBAM Anti-Benchmark HY Maturity 2027 B2	LU2585574176	118,18 EUR	-0,70	2,77	-	-	30/03/26	0,32	2,33	-	-	-	-	-
PERF. ABS.														
 BDL Rempart C	FR0010174144	258,84 EUR	3,15	8,92	25,94	50,85	31/03/26	1,67	8,98	0,57	9,50	0,86	9,73	★★★★★
 DNCA Invest Alpha Bonds B EUR	LU1694789535	126,94 EUR	-0,72	2,16	11,27	24,63	30/03/26	0,65	2,97	0,52	2,69	1,10	3,06	★★★★★
 Eleva Abs Return Europe Fd A2 EUR Acc	LU1920211973	132,61 EUR	-2,76	3,94	11,42	17,75	30/03/26	0,65	4,83	0,47	4,08	0,59	4,05	★★★★★
 Eleva Absolute Return Europe A1 EUR Acc	LU1331971769	149,91 EUR	-2,71	4,11	11,97	18,59	30/03/26	0,67	4,93	0,51	4,10	0,63	4,06	★★★★★
 Exane Ceres Fund A	LU0284634564	21 299,64 EUR	-5,22	-2,59	13,32	20,19	31/03/26	-0,64	6,06	0,39	5,94	0,38	7,21	★★★★★
 Exane Pléiade Fund B EUR	LU0616900774	127,01 EUR	-5,69	-2,51	5,87	4,85	30/03/26	-0,20	2,98	-0,19	2,64	-0,09	3,16	★★★★★
 Helium Fund B EUR	LU0912261624	1 296,68 EUR	0,75	4,40	12,39	17,47	30/03/26	2,27	1,17	0,84	1,22	1,11	1,45	★★★★★
 Helium Selection B-EUR	LU1112771503	1 789,59 EUR	0,51	6,81	18,11	31,87	30/03/26	2,99	2,16	1,48	2,08	1,90	2,23	★★★★★
 JHF Absolute Return Fd A2 H EUR Acc	LU0490786174	8,27 EUR	-0,01	3,49	15,33	15,73	31/03/26	1,46	1,29	1,08	1,90	0,59	2,77	★★★★★
 JPM IF Global Macro Opp A Acc EUR	LU0095938881	180,53 EUR	-5,68	-5,47	-9,86	-14,43	31/03/26	-0,55	6,45	-0,34	7,10	-0,54	6,58	★★★★★
 JPMF Europe Eq Abs Alpha A Perf Acc EUR	LU1001747408	203,57 EUR	2,25	8,79	38,70	60,89	31/03/26	1,57	5,09	1,31	5,98	1,42	6,19	★★★★★

LISTE : PER LIGNAGE

Nom	ISIN	VL	Perf. YTD	Perf. 1A	Perf. 3A	Perf. 5A	Date Perf.*	Sharpe* 1A	Risque* 1A	Sharpe* 3A	Risque* 3A	Sharpe* 5A	Risque* 5A	Notation*
PERF. ABS.														
 Jupiter Merian Gb Eq Abs Ret L EUR H Acc	IE00BLP55460	1,80 EUR	-1,43	6,89	30,04	50,91	01/04/26	1,71	5,16	1,65	4,25	1,86	4,45	★★★★★
 Moneta Long Short R	FR0010871830	194,00 EUR	-1,77	14,86	27,12	26,65	30/03/26	2,88	7,07	1,20	5,96	0,76	6,10	★★★★★
 Pictet TR Atlas Titan P EUR	LU2206556016	146,90 EUR	1,28	16,12	35,34	36,89	30/03/26	2,45	6,08	1,77	5,48	1,02	5,42	★★★★★
 Pictet TR-Atlas P EUR Acc	LU1433232854	140,11 EUR	0,73	8,23	19,44	18,02	30/03/26	2,10	3,08	1,40	2,88	0,71	2,77	★★★★★
 Varenne Long Short A-EUR	LU2722194946	107,37 EUR	-4,30	2,31	-	-	30/03/26	0,51	7,56	-	-	-	-	-
ALLOCATION D'ACTIFS														
 Allocation Patrimoniale by DNCA C	FR001400PEJO	109,39 EUR	-0,75	2,72	-	-	30/03/26	1,24	4,24	-	-	-	-	-
 Allocation Valeur by Varenne C	FR001400QQX3	101,36 EUR	-5,02	3,14	-	-	30/03/26	0,58	9,57	-	-	-	-	-
 Allocation Valor by R-Co C	FR001400NFKO	117,34 EUR	-6,18	6,21	-	-	27/03/26	0,83	12,92	-	-	-	-	-
 Astrella - Allocation Flexible	FR001400UFC2	98,75 EUR	-2,66	-	-	-	30/03/26	-	-	-	-	-	-	-
 BFT Sélect Rdt 2027 Réduc Carbone I-C	FR0014000EJ7	1140,85 EUR	-0,37	3,21	22,11	-	31/03/26	1,27	1,28	1,64	2,35	-	-	-
 Canopée Equilibre C	FR0014009CE3	111,41 EUR	-1,90	4,39	16,31	-	30/03/26	0,24	9,08	0,46	7,49	-	-	★★★★★
 Carmignac Invest Latitude A EUR Acc	FR0010147603	407,81 EUR	-1,87	19,29	42,26	32,82	31/03/26	1,51	10,42	1,18	8,84	0,46	9,14	★★★★★
 Carmignac Patrimoine A EUR Acc	FR0010135103	787,27 EUR	-0,25	10,23	22,43	8,65	31/03/26	1,51	5,76	0,84	6,07	0,10	6,23	★★★★★
 Carmignac Pf Emg Patrimoine A EUR Acc	LU0592698954	163,01 EUR	3,06	17,39	22,35	10,70	31/03/26	2,57	7,51	1,02	6,61	0,16	9,16	★★★★★
 Clartan Patrimoine C	LU1100077442	61,99 EUR	-1,26	0,96	9,60	8,26	31/03/26	0,59	2,19	0,45	2,25	0,18	3,27	★★★★★
 Clartan Valeurs C	LU1100076550	208,50 EUR	-2,69	12,37	44,57	53,64	31/03/26	1,24	16,67	0,95	14,78	0,71	14,75	★★★★★
 Constellation C	FR0011175199	169,96 EUR	-2,32	3,75	18,97	13,30	27/03/26	0,51	11,23	0,48	9,36	0,27	8,59	★★★★★
 CPR Croissance Réactive P	FR0010097683	539,67 EUR	-5,50	2,26	9,67	7,98	30/03/26	0,90	6,33	0,49	6,66	0,33	6,24	★★★★★
 DNCA Invest Evolutif C EUR	LU2661119755	122,78 EUR	-5,26	1,87	-	-	31/03/26	0,16	11,96	-	-	-	-	★★★★★
 Dorval Convictions R	FR0010557967	178,32 EUR	-3,61	3,06	17,06	20,44	31/03/26	0,77	8,14	0,52	8,87	0,47	9,09	★★★★★
 Echiquier Patrimoine A	FR0010434019	915,42 EUR	-0,59	1,26	10,40	5,71	31/03/26	0,06	1,87	0,58	1,83	-0,06	3,36	★★★★★
 Ecofi Agir Pour Le Climat C	FR0010642280	102,00 EUR	5,82	24,68	1,60	-4,50	31/03/26	1,67	14,62	-0,08	13,98	-0,06	13,79	★★★★★
 E-fund Patrimoine C EUR	FR0013333796	118,12 EUR	-1,27	2,58	14,27	11,76	31/03/26	0,55	3,89	0,60	3,57	0,34	3,97	★★★★★
 Ektara C	FR001400C2L4	108,44 EUR	-1,03	3,20	8,44	-	27/03/26	0,53	6,22	0,22	5,85	-	-	★★★★★
 EP Global Convictions C	FR001400MCO1	110,94 EUR	-2,68	2,64	-	-	27/03/26	1,02	6,16	-	-	-	-	-
 Eurose C	FR0007051040	462,38 EUR	-0,61	3,45	16,63	20,11	31/03/26	1,31	3,87	0,84	3,68	0,71	4,42	★★★★★
 First Eagle Amundi Inter Fd AE EUR C	LU0565135745	287,03 EUR	0,51	10,41	35,31	49,69	31/03/26	1,17	10,96	1,11	9,27	1,00	9,55	★★★★★
 G Patrimoine	FR0010611301	181,05 EUR	-3,29	-3,95	6,50	-4,83	30/03/26	-0,44	15,78	0,00	11,23	-0,19	11,17	★★★★★
 Garwin Flex C	FR0010785709	127,75 EUR	-2,35	3,95	21,62	7,74	27/03/26	0,58	8,37	0,54	7,59	0,18	6,93	★★★★★
 Generation Alpha C	FR001400KQO	104,28 EUR	-3,34	2,20	-	-	30/03/26	0,72	4,50	-	-	-	-	-

LISTE : PER LIGNAGE

Nom	ISIN	VL	Perf. YTD	Perf. 1A	Perf. 3A	Perf. 5A	Date Perf.*	Sharpe* 1A	Risque* 1A	Sharpe* 3A	Risque* 3A	Sharpe* 5A	Risque* 5A	Notation*
ALLOCATION D'ACTIFS														
GS Patrimonial Bal Eur Sus P Cap EUR	LU1444115874	947,69 EUR	-2,95	0,70	16,30	8,33	31/03/26	0,33	7,21	0,70	6,95	0,23	8,03	☆☆☆☆☆
HMG Rendement D	FR0007495049	3 616,24 EUR	3,37	11,47	30,66	27,36	31/03/26	1,62	7,47	0,64	7,81	0,52	8,98	☆☆☆☆☆
Incomon Dynamique C	FR0013529104	130,18 EUR	-4,67	3,98	15,62	20,01	27/03/26	1,03	9,05	0,45	8,28	0,48	8,51	☆☆☆☆☆
Invesco Balanced-Risk Alloc A Acc EUR	LU0432616737	19,76 EUR	8,57	12,98	18,54	6,58	31/03/26	1,35	7,53	0,42	7,81	-0,07	8,90	☆☆☆☆☆
JPM IF Global Balanced A Acc EUR	LU0070212591	2 292,10 EUR	-4,49	5,10	16,45	4,37	31/03/26	0,82	7,28	0,63	7,62	0,07	7,82	☆☆☆☆☆
JPM IF Global Income A Acc EUR	LU0740858229	165,57 EUR	-0,68	8,53	19,44	10,11	31/03/26	1,35	6,00	0,67	6,67	0,19	7,11	☆☆☆☆☆
JPM IF Global Income D Acc EUR	LU0740858492	157,57 EUR	-0,77	8,14	18,18	8,18	31/03/26	1,29	6,00	0,61	6,67	0,13	7,11	☆☆☆☆☆
Keren Patrimoine C	FR0000980427	2 494,13 EUR	-1,69	2,72	19,02	20,75	30/03/26	0,65	6,54	0,76	5,53	0,52	6,66	☆☆☆☆☆
La Peyrouse Finance C	FR001400AIU0	111,90 EUR	-5,52	0,06	14,16	-	27/03/26	-0,02	13,18	0,25	11,17	-	-	☆☆☆☆☆
LifeStrategy 20% Equity UCITS ETF EUR Ac	IE00BMBV5K07	25,24 EUR	-0,89	3,57	13,06	1,78	31/03/26	0,61	3,98	0,60	4,74	-0,14	5,36	☆☆☆☆☆
M&G Lux Dynamic Allocat Fd A EUR Acc	LU1582988058	12,25 EUR	0,51	9,72	21,99	26,12	31/03/26	1,69	6,92	0,77	7,10	0,61	7,01	☆☆☆☆☆
M&G Lux Optimal Income A EUR Acc	LU1670724373	10,70 EUR	-1,46	1,26	10,55	-0,61	31/03/26	0,47	4,41	0,31	5,61	-0,18	6,17	☆☆☆☆☆
Néo Audace C	FR001400T3Y6	108,96 EUR	-5,24	8,88	-	-	27/03/26	2,00	8,02	-	-	-	-	☆☆☆☆☆
NOVA Flexible AC	FR0011321298	123,94 EUR	-1,01	5,81	-	-	30/03/26	0,73	8,31	-	-	-	-	☆☆☆☆☆
Nova Perspectives C	FR0014015UR4	100,00 EUR	-	-	-	-	27/03/26	-	-	-	-	-	-	☆☆☆☆☆
Ofi Invest ESG Equilibre Euro RC EUR	FR0013247392	108,26 EUR	-2,24	1,77	11,69	1,40	30/03/26	0,60	5,26	0,54	5,47	0,00	6,73	☆☆☆☆☆
Ofi Invest ESG MultiTrack R	FR0010564351	188,31 EUR	-4,17	6,35	17,44	9,21	31/03/26	0,96	7,59	0,62	7,99	0,19	8,83	☆☆☆☆☆
Ofi Invest ESG Prudent Euro RC	FR0013247418	100,35 EUR	-1,59	2,30	9,27	-2,15	31/03/26	0,55	4,21	0,42	4,38	-0,21	5,37	☆☆☆☆☆
Origeen Dynamique C	FR001400M626	106,59 EUR	-5,46	0,45	-	-	27/03/26	0,25	10,08	-	-	-	-	☆☆☆☆☆
Palatine Cristal Equilibre A	FR0010785683	377,89 EUR	-2,73	3,84	9,25	12,98	30/03/26	0,57	8,04	0,30	7,00	0,34	7,71	☆☆☆☆☆
Planifique Horizon R	FR001400IN17	106,09 EUR	-1,30	5,44	-	-	31/03/26	0,82	6,65	-	-	-	-	☆☆☆☆☆
Progressia R	FR001400BFO7	126,26 EUR	-5,66	3,05	23,13	-	27/03/26	0,95	10,14	0,75	9,03	-	-	☆☆☆☆☆
R-co Conviction Club C EUR	FR0010541557	201,98 EUR	-2,95	4,76	18,16	18,71	30/03/26	1,36	6,14	0,76	6,09	0,52	8,12	☆☆☆☆☆
R-co Etoile C EUR	FR001400AR03	126,18 EUR	-1,64	3,74	23,19	-	31/03/26	0,68	7,22	0,94	6,04	-	-	☆☆☆☆☆
R-co Objectif Dynamique	FR0013183308	159,64 EUR	-2,15	8,50	28,32	17,89	31/03/26	0,93	10,74	0,75	9,22	0,32	10,71	☆☆☆☆☆
R-co Valor Balanced F EUR	FR0013367281	141,47 EUR	-2,92	6,72	26,01	18,01	31/03/26	0,88	7,27	0,97	6,52	0,40	7,44	☆☆☆☆☆
R-co Valor C EUR	FR0011253624	3 843,41 EUR	-4,29	10,97	37,14	40,03	31/03/26	0,86	12,99	0,87	11,59	0,58	12,81	☆☆☆☆☆
Richelieu Harmonies R	FR0000986846	184,92 EUR	-2,34	2,32	13,59	5,22	31/03/26	0,97	3,02	0,73	3,36	0,06	4,81	☆☆☆☆☆
Sanso Convictions P	FR0007085691	1 948,50 EUR	-1,34	4,98	17,42	8,34	31/03/26	0,93	4,98	0,81	4,76	0,17	5,44	☆☆☆☆☆
Sanso Patrimoine C	FR0010640029	149,68 EUR	-0,72	1,58	8,50	7,86	30/03/26	0,69	1,18	0,00	1,00	0,14	1,82	☆☆☆☆☆
Sextant Grand Large A	FR0010286013	473,32 EUR	-4,53	-1,08	3,55	3,53	31/03/26	-0,17	5,51	-0,04	5,04	-0,01	5,26	☆☆☆☆☆
SICAV Echiquier Arty SRI A	FR0010611293	1 844,84 EUR	-1,77	1,69	13,03	7,61	31/03/26	0,38	4,30	0,67	4,00	0,18	5,03	☆☆☆☆☆

* La date mentionnée dans le tableau est celle de la dernière VL disponible et du calcul des performances cumulées depuis le début de l'année et sur 1, 3 et 5 ans. Les performances sont indiquées en pourcentage. Le ratio de Sharpe, le risque (qui correspond à la volatilité annualisée des rendements hebdomadaires) et la notation Quantalys sont calculés au 28/02/2026.

LISTE : PER LIGNAGE

Nom	ISIN	VL	Perf. YTD	Perf. 1A	Perf. 3A	Perf. 5A	Date Perf.*	Sharpe* 1A	Risque* 1A	Sharpe* 3A	Risque* 3A	Sharpe* 5A	Risque* 5A	Notation*
ALLOCATION D'ACTIFS														
Sycamore Allocation Patrimoine R	FR0007078589	148,32 EUR	-4,03	0,81	11,89	5,20	30/03/26	0,45	5,32	0,58	4,33	0,14	4,80	★★★★★
Sycamore Partners P	FR0010738120	1 493,61 EUR	-1,73	4,88	2,49	2,86	31/03/26	1,05	7,00	-0,05	7,95	0,09	8,92	★★★★★
Tancrede Allocation Globale C	FR0013473485	123,01 EUR	-3,06	5,27	19,23	6,46	27/03/26	1,00	7,80	0,61	6,91	0,07	7,80	★★★★★
Tiepolo Europe R	FR0012768844	13,88 EUR	-4,74	-0,29	10,58	11,48	30/03/26	0,27	13,49	0,31	12,79	0,21	14,57	★★★★★
Tikehau International Cross Assets RAccé	LU2147879543	719,06 EUR	-4,28	0,68	13,70	8,12	31/03/26	0,26	5,72	0,76	4,40	0,33	4,55	★★★★★
Trianon Investissement C EUR	FR0013516283	124,23 EUR	-1,86	4,43	17,52	17,23	31/03/26	0,82	6,49	0,77	5,70	0,40	6,49	★★★★★
Trusteam Optimum R	FR0007072160	171,46 EUR	-0,91	1,56	13,05	5,35	30/03/26	0,65	2,19	0,86	2,09	-0,04	3,03	★★★★★
Varenne Global A EUR	LU2358389745	267,14 EUR	-7,53	4,82	29,10	22,45	30/03/26	0,69	14,31	0,72	14,31	0,40	14,96	★★★★★
Varenne Selection P-EUR	FR0013246741	189,60 EUR	-10,08	8,60	9,89	8,62	30/03/26	0,70	20,22	0,25	18,26	0,22	18,28	★★★★★
Varenne Valeur A EUR	LU2358392376	442,68 EUR	-5,06	3,30	17,27	16,09	30/03/26	0,61	9,62	0,47	9,60	0,36	10,19	★★★★★
Vivalor International V	FR0014001L51	116,73 EUR	-3,56	2,81	19,67	14,22	27/03/26	0,57	8,65	0,57	7,63	-	-	★★★★★
Zenith Equilibre Monde E	FR0010291187	146,62 EUR	-3,07	3,10	13,96	8,03	27/03/26	0,56	8,01	0,38	6,70	0,12	7,80	★★★★★
Zenith Patrimoine	FR0013281193	104,31 EUR	-1,34	0,67	9,39	2,92	27/03/26	0,26	1,49	0,22	2,25	-0,19	3,20	★★★★★
ACTIONS														
Actions SMID Cap Europe by Indépend AM C	FR001400MP50	121,10 EUR	-2,33	20,99	-	-	30/03/26	2,33	17,16	-	-	-	-	-
ADS Venn Collective Alpha Europe P	FR0013432754	162,44 EUR	-3,91	4,24	15,38	35,71	31/03/26	0,47	15,00	0,39	14,06	0,54	15,10	★★★★★
ADS Venn Collective Alpha US P	FR0013432739	161,02 EUR	-12,92	-10,29	31,53	26,16	30/03/26	-0,90	19,36	0,47	15,50	0,36	16,18	★★★★★
Alken Small Cap Europe EU1	LU0953331096	472,56 EUR	-2,11	30,15	90,02	150,40	31/03/26	2,60	17,74	1,34	16,42	1,32	16,14	★★★★★
America Fund A EUR	LU0069450822	15,33 EUR	0,46	2,61	24,43	39,62	31/03/26	-0,10	15,78	0,34	13,09	0,61	13,26	★★★★★
Amundi CAC 40 Daily (-2x) Inverse UE Acc	FR0010411884	0,72 EUR	8,44	-7,77	-20,14	-61,36	31/03/26	-0,61	30,51	-0,57	28,89	-0,76	31,54	-
Amundi CAC 40 Daily -1x Inverse E Acc	FR0010591362	10,18 EUR	4,71	-1,58	-3,80	-30,69	31/03/26	-0,56	15,20	-0,53	14,44	-0,75	15,72	-
Amundi CAC 40 UCITS ETF Acc	FR0013380607	38,67 EUR	-4,03	3,47	16,45	47,72	31/03/26	0,46	15,12	0,40	14,42	0,62	15,62	★★★★★
Amundi CAC 40 UCITS ETF Dis	FR0007052782	77,00 EUR	-4,03	3,47	16,46	47,67	31/03/26	0,46	15,12	0,40	14,42	0,62	15,62	★★★★★
Amundi Core EURO STOXX 50 UCITS ETF EUR	LU1681047236	146,64 EUR	-3,53	9,19	40,83	63,81	31/03/26	0,87	15,55	0,91	14,70	0,78	15,93	★★★★★
Amundi Core MSCI Europe ETF DR EUR Acc	LU1437015735	110,02 EUR	-0,90	11,93	37,85	57,25	31/03/26	1,04	13,76	0,91	12,37	0,83	13,14	★★★★★
Amundi Core Nasdaq-100 Swap ETF Acc EUR	LU1829221024	83,76 EUR	-4,06	15,93	72,51	90,03	31/03/26	0,17	21,52	1,09	18,98	0,68	19,89	★★★★★
Amundi Core S&P 500 Swap ETF Acc EUR	LU1135865084	410,40 EUR	-2,51	10,31	55,67	79,26	31/03/26	0,05	18,11	0,98	14,65	0,85	15,19	★★★★★
Amundi Core S&P 500 Swap ETF EUR H Acc	LU0959211326	180,88 EUR	-4,96	14,70	54,49	56,96	31/03/26	0,74	16,42	1,13	14,09	0,61	15,94	★★★★★
Amundi Core S&P 500 Swap ETF EUR H Dis	LU0959211243	315,89 EUR	-4,96	14,70	54,52	56,96	31/03/26	0,74	16,42	1,13	14,09	0,61	15,94	★★★★★
Amundi DAX II ETF Acc EUR	LU0252633754	207,07 EUR	-7,47	1,83	42,79	47,05	31/03/26	0,61	15,65	1,00	14,31	0,68	15,35	★★★★★
Amundi DJ Global Titans 50 UCITS ETF Dis	FR0007075494	90,79 EUR	-3,98	18,14	74,33	93,08	31/03/26	0,43	18,85	1,33	15,74	0,91	16,02	★★★★★

LISTE : PER LIGNAGE

Nom	ISIN	VL	Perf. YTD	Perf. 1A	Perf. 3A	Perf. 5A	Date Perf.*	Sharpe* 1A	Risque* 1A	Sharpe* 3A	Risque* 3A	Sharpe* 5A	Risque* 5A	Notation*	
ACTIONS															
Amundi Dow Jones Indust Avg ETF D EUR	FR0007056841	406,52 EUR	-1,47	4,57	36,58	53,47	31/03/26	-0,16	16,87	0,65	13,61	0,72	13,93	☆☆☆☆☆	
Amundi Fds US Pioneer Fd A EUR C	LU1883872332	25,94 EUR	-0,54	20,65	63,04	75,27	31/03/26	0,51	20,76	0,95	16,98	0,73	16,88	☆☆☆☆☆	
Amundi FTSE EPRA Eur Real Estate ETF € D	LU1812091194	28,63 EUR	-4,58	2,29	19,00	-16,60	31/03/26	0,84	15,04	0,21	18,90	-0,08	20,51	☆☆☆☆☆	
Amundi Idx Sol MSCI EM Latin Am UE € Acc	LU1681045024	21,09 EUR	16,79	47,56	56,56	84,95	31/03/26	2,89	17,24	0,75	17,54	0,64	20,95	☆☆☆☆☆	
Amundi Ind Sol Amundi Stoxx Eu Def ETF C	LU3038520774	5,76 EUR	2,31	-	-	-	31/03/26	-	-	-	-	-	-	-	
Amundi IS Jap Topix UCITS ETF EUR C	LU1681037609	128,15 EUR	3,99	18,21	45,69	39,70	31/03/26	1,60	15,91	0,96	15,47	0,56	15,16	☆☆☆☆☆	
Amundi Japan TOPIX II UCITS ETF EUR Dis	FR0010245514	188,70 EUR	3,65	17,77	44,27	37,56	31/03/26	1,55	16,09	0,94	15,51	0,54	15,15	☆☆☆☆☆	
Amundi Japan TOPIX II UCITS ETF EUR H D	FR0011475078	287,93 EUR	3,62	34,99	95,36	104,90	31/03/26	3,02	16,22	1,67	16,42	1,11	15,79	☆☆☆☆☆	
Amundi MSCI AC Asia Ex Japan UE Acc	LU1900068161	158,26 EUR	0,64	19,93	38,45	15,37	31/03/26	1,75	16,34	0,90	14,94	0,25	15,29	☆☆☆☆☆	
Amundi MSCI China ESG Ld Extra UE Acc €	LU1900068914	100,13 EUR	-8,03	-2,46	8,20	-31,05	31/03/26	-0,04	20,18	0,11	24,26	-0,30	26,51	☆☆☆☆☆	
Amundi MSCI Em Mkt Swap II ETF EUR Acc	FR0010429068	15,36 EUR	1,69	21,08	41,14	19,89	31/03/26	2,01	14,71	1,01	13,60	0,33	14,14	☆☆☆☆☆	
Amundi MSCI EMU Sm C ESG Br Tr U ETF D €	LU1598689153	387,68 EUR	-1,47	13,27	27,05	26,82	31/03/26	1,13	15,70	0,47	14,03	0,38	15,21	☆☆☆☆☆	
Amundi MSCI EMU Value Factor Dist EUR	LU1598690169	168,22 EUR	-0,20	19,50	63,18	80,62	31/03/26	1,69	14,82	1,19	13,57	0,95	14,71	☆☆☆☆☆	
Amundi MSCI Europe Growth UCITS ETF Dist	LU1598688189	190,68 EUR	-4,09	3,80	15,39	26,17	31/03/26	0,29	15,27	0,46	14,81	0,36	16,95	☆☆☆☆☆	
Amundi MSCI India Swap ETF Acc EUR	FR0010361683	23,05 EUR	-16,75	-19,81	9,05	18,21	31/03/26	-0,31	16,84	0,29	14,53	0,38	14,81	☆☆☆☆☆	
Amundi MSCI New Energy UCITS ETF C EUR	FR0014002CG3	18,91 EUR	15,65	61,48	7,06	-	31/03/26	3,63	16,81	0,04	19,32	-	-	☆☆☆☆☆	
Amundi MSCI New Energy UCITS ETF D	FR0010524777	38,53 EUR	15,65	61,48	7,06	-5,12	31/03/26	3,63	16,81	0,04	19,32	-0,05	20,88	☆☆☆☆☆	
Amundi MSCI USA ESG Br Tr UCITS ETF C	IE0006IP4XZ8	565,62 EUR	-3,93	7,88	-	-	31/03/26	-0,09	18,24	-	-	-	-	-	
Amundi MSCI Water UCITS ETF C	FR0014002CH1	6,73 EUR	2,47	3,61	30,91	-	31/03/26	0,49	12,09	0,70	13,05	-	-	☆☆☆☆☆	
Amundi MSCI Water UCITS ETF D	FR0010527275	67,74 EUR	2,47	3,61	30,92	39,21	31/03/26	0,49	12,09	0,70	13,05	0,59	14,28	☆☆☆☆☆	
Amundi MSCI Wd CPA PAB UCITS ETF	IE000CL68Z69	79,70 EUR	-5,11	7,62	-	-	31/03/26	0,02	16,00	-	-	-	-	-	
Amundi MSCI Wd ESG Br Tr UCITS ETF C	IE0001GSQ209	536,96 EUR	-2,40	10,23	-	-	31/03/26	0,25	15,76	-	-	-	-	-	
Amundi MSCI Wd ESG Br Tr UCITS ETF D	IE000PB4LRO2	8,69 EUR	-2,40	10,23	-	-	31/03/26	0,25	15,76	-	-	-	-	-	
Amundi MSCI Wd SRI CPA UCITS ETF EUR	IE000Y77LGG9	101,33 EUR	-1,32	8,20	29,23	43,78	31/03/26	0,23	15,83	0,60	13,77	0,60	14,34	☆☆☆☆☆	
Amundi MSCI World II ETF EUR Acc	FR0014003IY1	16,28 EUR	-1,71	11,48	50,38	-	31/03/26	0,30	16,01	1,02	13,08	-	-	☆☆☆☆☆	
Amundi MSCI World II ETF EUR Dis	FR0010315770	367,57 EUR	-1,71	11,48	50,38	66,85	31/03/26	0,30	16,01	1,02	13,08	0,84	13,47	☆☆☆☆☆	
Amundi MSCI World II ETF EUR Hdg Acc	FR0014003N93	14,76 EUR	-3,59	15,74	52,35	-	31/03/26	1,02	14,53	1,20	12,74	-	-	☆☆☆☆☆	
Amundi MSCI World II ETF EUR Hdg Dis	FR0011660927	230,74 EUR	-3,59	15,75	52,37	55,44	31/03/26	1,02	14,53	1,20	12,74	0,69	14,11	☆☆☆☆☆	
Amundi Nasdaq-100 Swap UCITS ETF Hgd	LU1681038599	540,04 EUR	-6,51	20,39	70,78	65,20	31/03/26	0,75	20,23	1,19	18,59	0,49	20,75	☆☆☆☆☆	
Amundi NYSE Arca Gold Bugs UCITS ETF	LU2611731824	66,15 EUR	13,21	102,75	-	-	31/03/26	4,45	39,14	-	-	-	-	-	
Amundi PEA S&P 500 UCITS ETF Acc	FR0011871128	49,62 EUR	-2,59	9,94	54,36	77,28	31/03/26	0,03	18,13	0,96	14,66	0,83	15,19	☆☆☆☆☆	
Amundi STOXX € 600 Industrials EUR Acc	LU1834987890	134,57 EUR	-3,49	11,38	50,35	61,07	31/03/26	1,09	18,29	1,02	16,46	0,70	17,65	☆☆☆☆☆	

* La date mentionnée dans le tableau est celle de la dernière VL disponible et du calcul des performances cumulées depuis le début de l'année et sur 1, 3 et 5 ans. Les performances sont indiquées en pourcentage. Le ratio de Sharpe, le risque (qui correspond à la volatilité annualisée des rendements hebdomadaires) et la notation Quantalys sont calculés au 28/02/2026.

LISTE : PER LIGNAGE

Nom	ISIN	VL	Perf. YTD	Perf. 1A	Perf. 3A	Perf. 5A	Date Perf.*	Sharpe* 1A	Risque* 1A	Sharpe* 3A	Risque* 3A	Sharpe* 5A	Risque* 5A	Notation*	
ACTIONS															
Amundi STOXX Eur 600 Banks UCITS ETF C	LU1834983477	56,16 EUR	-6,08	33,73	164,76	225,54	31/03/26	1,96	23,20	1,67	20,14	1,34	21,74	★★★★★	
Amundi STOXX Eur 600 Healthc UCITS ETF C	LU1834986900	148,00 EUR	-2,07	3,52	12,54	35,67	31/03/26	0,04	19,78	0,32	15,87	0,47	15,20	★★★★★	
Amundi STOXX Eur 600 Techno UCITS ETF C	LU1834988518	91,07 EUR	-5,58	1,08	15,37	20,38	31/03/26	0,05	21,53	0,34	21,88	0,22	23,83	★★★★★	
AXA Aedificandi A Acc	FR0000172041	504,02 EUR	-3,56	4,54	20,60	-11,51	31/03/26	0,87	15,82	0,21	19,34	-0,04	19,32	★★★★★	
Axiom European Banks Equity HC EUR(v)	LU1876459212	3 879,41 EUR	-3,88	27,40	175,58	271,88	30/03/26	2,00	20,71	1,59	21,49	1,21	27,88	★★★★★	
Axiom European Banks Equity RC EUR(v)	LU1876459303	3 786,36 EUR	-4,00	26,75	171,79	260,39	30/03/26	1,97	20,70	1,56	21,40	1,18	27,88	★★★★★	
BDL Convictions C	FR0010651224	4 422,86 EUR	-1,84	10,19	32,85	43,40	31/03/26	1,28	15,91	0,64	15,39	0,59	15,78	★★★★★	
BNP Paribas Aqua Classic	FR0010668145	649,85 EUR	0,35	1,51	15,44	25,49	30/03/26	0,38	13,82	0,32	13,76	0,43	14,94	★★★★★	
Canopée Dynamique C	FR001400X0N9	109,56 EUR	-4,02	10,34	-	-	30/03/26	-	-	-	-	-	-	-	
Carmignac Emergents A EUR Acc	FR0010149302	1 513,65 EUR	2,06	26,33	37,22	5,69	31/03/26	2,11	15,77	0,84	15,03	0,07	16,67	★★★★★	
Carmignac Investissement A EUR Acc	FR0010148981	2 459,86 EUR	-3,90	22,26	58,61	37,25	31/03/26	0,96	16,39	1,15	14,22	0,41	14,81	★★★★★	
Carmignac Pf Tech Solutions A EUR Acc	LU2809794220	133,60 EUR	-2,28	48,74	-	-	31/03/26	1,53	23,88	-	-	-	-	-	
Centifolia C	FR0007076930	505,77 EUR	0,98	6,35	27,11	47,44	31/03/26	0,86	15,69	0,47	13,98	0,63	14,17	★★★★★	
Comgest Growth America R EUR Acc	IE00B6X2JP23	46,62 EUR	-7,13	1,50	36,24	54,42	31/03/26	-0,40	17,68	0,70	15,10	0,60	15,81	★★★★★	
Comgest Growth India EUR Acc	IE000B4OD401	6,97 EUR	-19,33	-24,73	-	-	30/03/26	-0,56	17,71	-	-	-	-	-	
Comgest Monde C	FR0000284689	30,66 EUR	-6,87	-2,48	20,75	17,61	31/03/26	-0,46	15,48	0,51	13,49	0,23	13,87	★★★★★	
Comgest Renaissance Europe C	FR0000295230	214,27 EUR	-11,48	-15,23	-11,20	2,26	31/03/26	-1,00	15,45	-0,12	14,87	0,13	16,43	★★★★★	
CPR Invest Hydrogen A EUR Acc	LU2389405080	130,13 EUR	9,90	34,71	39,74	-	31/03/26	1,65	17,52	0,64	15,00	-	-	★★★★★	
DNCA Invest Archer Mid-Cap Europe B EUR	LU1366712518	240,26 EUR	-5,51	5,68	28,25	27,34	31/03/26	0,79	13,66	0,60	12,42	0,42	13,84	★★★★★	
DNCA Invest Beyond Climate A EUR	LU2254337392	118,03 EUR	-0,52	14,37	15,91	17,94	31/03/26	1,56	14,79	0,37	14,02	0,32	14,96	★★★★★	
DNCA Invest Global New World A EUR	LU2194926775	95,54 EUR	-10,05	4,31	38,50	-	31/03/26	-0,30	20,43	0,62	18,73	-	-	★★★★★	
DNCA Invest Global New World B EUR	LU3077229097	196,21 EUR	-10,16	-	-	-	31/03/26	-	-	-	-	-	-	-	
DNCA Invest SRI Norden Europe A EUR	LU1490785091	188,03 EUR	-7,90	-9,78	-2,60	-8,90	31/03/26	-0,86	15,50	-0,04	14,41	-0,08	17,09	★★★★★	
Echiquier Artificial Intelligence B	LU1819480192	217,80 EUR	-10,09	15,54	73,54	11,23	31/03/26	0,01	25,33	0,80	24,92	-0,02	31,04	★★★★★	
Echiquier Health Impact For All A	FR0013441714	98,17 EUR	-7,33	-7,35	-7,85	-19,80	31/03/26	-0,64	17,84	-0,16	14,69	-0,28	16,18	★★★★★	
Echiquier Luxury A	FR0010960930	177,60 EUR	-12,51	-10,63	-7,44	7,36	31/03/26	-0,82	20,19	-0,06	17,77	0,14	18,47	★★★★★	
Echiquier Major SRI Growth Europe A	FR0010321828	337,20 EUR	-7,43	-8,69	2,77	4,93	31/03/26	-0,54	15,66	0,20	13,91	0,16	15,39	★★★★★	
Echiquier Positive Impact Europe A	FR0010863688	279,51 EUR	-0,78	-1,05	13,25	6,46	31/03/26	-0,19	13,37	0,30	13,53	0,13	15,25	★★★★★	
Echiquier Space B	LU2466448532	181,13 EUR	9,38	37,81	155,60	-	31/03/26	1,38	21,32	1,62	20,65	-	-	★★★★★	
Echiquier Value Europe P	FR0010547067	346,20 EUR	1,34	14,91	43,72	52,26	31/03/26	1,36	14,37	0,85	13,00	0,69	14,11	★★★★★	
EdR Fd Big Data A EUR	LU1244893696	320,74 EUR	-3,67	5,82	35,87	51,72	31/03/26	0,08	13,55	0,76	12,07	0,67	12,73	★★★★★	
EdR Fd Healthcare A EUR	LU1160356009	1 322,38 EUR	-4,58	-1,95	-4,31	6,81	31/03/26	-0,12	19,74	-0,13	14,83	0,16	14,53	★★★★★	

* La date mentionnée dans le tableau est celle de la dernière VL disponible et du calcul des performances cumulées depuis le début de l'année et sur 1, 3 et 5 ans. Les performances sont indiquées en pourcentage. Le ratio de Sharpe, le risque (qui correspond à la volatilité annualisée des rendements hebdomadaires) et la notation Quantalys sont calculés au 28/02/2026.

LISTE : PER LIGNAGE

Nom	ISIN	VL	Perf. YTD	Perf. 1A	Perf. 3A	Perf. 5A	Date Perf.*	Sharpe* 1A	Risque* 1A	Sharpe* 3A	Risque* 3A	Sharpe* 5A	Risque* 5A	Notation*
ACTIONS														
EdR Fund Human Capital A EUR	LU2221884310	104,53 EUR	-6,47	-9,06	9,12	-	31/03/26	-0,90	14,10	0,11	12,01	-	-	★☆☆☆☆
EdR SICAV Global Resilience A EUR	FR001400RZ04	110,91 EUR	2,08	8,79	-	-	31/03/26	0,60	13,56	-	-	-	-	★☆☆☆☆
Eleva Euroland Selection Fd A2 EUR Acc	LU1616921158	194,34 EUR	-5,04	12,22	32,38	46,55	30/03/26	1,16	15,97	0,70	14,16	0,62	15,35	★★★★★
Enjeux Croissance Monde	FR0010701433	277,09 EUR	-3,53	7,26	32,29	35,94	30/03/26	0,27	15,20	0,70	12,31	0,60	12,61	★★★★★
EURO STOXX 50 II UCITS ETF Acc	FR0007054358	62,20 EUR	-3,56	9,08	40,58	63,26	31/03/26	0,86	15,56	0,91	14,70	0,78	15,92	★★★★★
FF China Focus Fund A USD	LU0173614495	71,02 USD	-3,86	-0,21	2,94	3,76	31/03/26	0,23	16,64	0,05	21,92	0,03	21,91	★★★★★
FF Global Dividend Fund A Acc EUR	LU1261431768	21,13 EUR	1,15	6,18	37,03	47,76	31/03/26	0,89	10,22	1,19	9,31	0,98	9,69	★★★★★
FF India Focus Fund A EUR	LU0197230542	71,94 EUR	-16,35	-19,31	6,89	13,81	31/03/26	-0,58	15,45	0,21	13,01	0,35	13,27	★★★★★
FF Water & Waste A EUR Acc	LU1892829828	14,40 EUR	-0,76	2,78	9,51	6,82	31/03/26	0,20	14,18	0,18	13,90	0,19	14,55	★★★★★
Fidelity Funds World Fund A EUR	LU0069449576	45,02 EUR	-4,11	12,07	40,69	37,84	31/03/26	0,36	16,83	0,76	13,49	0,53	13,62	★★★★★
Fidelity SICAV Europe A	FR0000008674	68,31 EUR	-3,99	1,88	11,25	5,40	31/03/26	0,33	13,94	0,28	13,05	0,16	14,71	★★★★★
Franklin India A Acc EUR	LU0231205187	57,05 EUR	-17,97	-22,24	7,74	20,66	31/03/26	-0,72	17,14	0,25	14,18	0,41	14,57	★★★★★
Franklin U.S. Opportunities A Acc EUR	LU0260869739	29,72 EUR	-7,01	1,30	41,93	27,99	31/03/26	-0,48	22,01	0,63	18,73	0,21	20,31	★★★★★
FTGF CB Infrastructure Value A EUR Acc	IE00BD4GTQ32	18,97 EUR	9,84	14,69	31,74	53,35	31/03/26	1,37	10,86	0,71	11,27	0,80	11,82	★★★★★
GemEquity R	FR0011268705	214,59 EUR	0,57	23,68	28,31	-5,72	31/03/26	1,85	17,28	0,72	15,04	-0,02	15,78	★★★★★
GIS Sycamore Ageing Population DX	LU1234787460	158,72 EUR	-7,90	-3,94	9,41	14,12	30/03/26	0,08	13,04	0,34	12,13	0,33	13,41	★★★★★
Global Technology Fund A EUR Dist	LU0099574567	76,73 EUR	-4,97	14,01	55,04	68,75	31/03/26	0,33	20,37	0,96	16,74	0,66	17,63	★★★★★
GP Actions Monde R	FR001400RTT3	1 132,61 EUR	-0,16	10,96	-	-	30/03/26	0,89	12,51	-	-	-	-	★☆☆☆☆
Groupama Avenir Euro NC	FR0010288308	1 638,65 EUR	-13,71	-9,40	-17,42	-24,28	31/03/26	-0,30	17,70	-0,29	17,08	-0,22	19,30	★★★★★
GS Europe CORE Equ Pf Base (Acc)	LU0234681749	36,71 EUR	3,03	20,01	56,21	71,78	31/03/26	1,72	13,10	1,23	12,31	1,01	12,64	★★★★★
GS Eurozone Equity Income P Cap EUR	LU0127786431	1 006,15 EUR	-2,08	9,52	34,29	59,56	31/03/26	1,21	13,50	0,86	12,36	0,82	14,02	★★★★★
HMG Découvertes C	FR0010601971	326,65 EUR	-2,29	6,19	24,80	37,79	31/03/26	0,45	10,37	0,47	10,30	0,64	9,76	★★★★★
Invesco Euro Equity A Acc EUR	LU1240328812	204,38 EUR	-1,38	10,90	30,23	47,23	31/03/26	1,04	15,58	0,68	13,66	0,71	14,17	★★★★★
Invesco Euro Equity E Acc EUR	LU1240329380	105,92 EUR	-1,56	10,07	27,32	41,79	31/03/26	0,98	15,58	0,62	13,67	0,65	14,18	★★★★★
iShares MSCI EM ESG Enhanced ETF EUR Acc	IE00BHZPJ239	6,66 EUR	1,08	21,43	41,08	18,42	31/03/26	1,98	14,91	1,00	13,81	0,32	14,15	★★★★★
iShares MSCI EM SRI UCITS ETF EUR Acc	IE00BYVJRP78	8,28 EUR	1,72	22,73	30,61	15,53	31/03/26	1,85	14,24	0,65	14,01	0,24	14,55	★★★★★
iShares MSCI Jap ESG Enhanced ETF EUR Acc	IE00BHZPJ452	7,44 EUR	2,48	16,72	41,19	33,50	31/03/26	1,35	17,71	0,85	16,63	0,47	16,07	★★★★★
iShares MSCI Jap ESG Enhanced ETF H Acc€	IE00025CQ8X0	7,17 EUR	2,38	33,90	-	-	31/03/26	2,76	17,39	-	-	-	-	★★★★★
iShares MSCI Japan SRI UCITS ETF EUR Acc	IE00BYX8XC17	6,81 EUR	-3,94	2,20	17,25	9,87	31/03/26	0,38	15,82	0,38	15,61	0,20	15,32	★★★★★
iShares MSCI USA ESG Enhanced ETF EUR Acc	IE00BHZPJ908	10,09 EUR	-3,80	7,84	48,22	62,26	31/03/26	-0,08	18,31	0,83	14,98	0,68	15,62	★★★★★
iShares MSCI USA ESG Enhanced H EUR Acc	IE000U7L59A3	6,56 EUR	-6,24	12,23	47,59	-	31/03/26	0,59	16,58	0,99	14,42	-	-	★★★★★
iShares MSCI USA SRI UCITS ETF EUR Acc	IE00BYVJRR92	14,83 EUR	-2,39	5,14	30,98	53,06	31/03/26	0,00	17,01	0,53	14,88	0,64	15,58	★★★★★

LISTE : PER LIGNAGE

Nom	ISIN	VL	Perf. YTD	Perf. 1A	Perf. 3A	Perf. 5A	Date Perf.*	Sharpe* 1A	Risque* 1A	Sharpe* 3A	Risque* 3A	Sharpe* 5A	Risque* 5A	Notation*	
ACTIONS															
iShares MSCI Wld ESG Enhancd ETF EUR Acc	IE00BH2PJ569	9,18 EUR	-2,45	10,10	44,93	56,93	31/03/26	0,25	15,74	0,91	13,13	0,74	13,61	★★★★★	
iShares MSCI World ex-USA ETF EUR Acc	IE000R4ZNTN3	5,51 EUR	1,02	15,46	-	-	31/03/26	1,33	13,04	-	-	-	-	-	
JH US Forty Fund A2 HEUR	IE0009531827	59,43 EUR	-12,83	9,61	47,47	23,92	31/03/26	0,16	20,68	0,85	17,54	0,19	20,33	★★★★★	
JHHF Euroland A2 EUR	LU0011889846	87,18 EUR	-0,22	14,45	43,51	51,38	31/03/26	1,42	14,83	0,94	13,87	0,75	14,52	★★★★★	
JHHF Global Smaller Companies A2 EUR	LU1984712320	47,81 EUR	-0,38	19,53	58,89	64,69	31/03/26	1,07	16,09	1,04	14,68	0,81	15,03	★★★★★	
JHHF Global Sustainable Equity A2 EUR	LU1984711512	19,42 EUR	-3,62	3,08	26,43	27,85	31/03/26	-0,03	14,20	0,57	13,02	0,36	14,60	★★★★★	
JHHF Global Technology Leaders A2 EUR	LU0572952280	221,36 EUR	-6,16	20,63	77,10	70,02	31/03/26	0,42	21,58	1,12	19,76	0,57	19,76	★★★★★	
JHHF Japanese Smaller Companies H A2 EUR	LU1572378708	119,26 EUR	4,47	35,31	72,24	81,14	31/03/26	3,07	16,98	1,43	14,68	1,04	14,25	★★★★★	
JHHF Pan European Smaller Compani A2 EUR	LU0046217351	77,95 EUR	-4,83	8,69	14,89	9,08	31/03/26	0,73	17,44	0,23	15,11	0,21	16,05	★★★★★	
JPM IF Global Dividend A Acc EUR	LU0329202252	293,71 EUR	-1,42	5,54	24,82	47,79	31/03/26	0,18	13,10	0,58	10,80	0,84	10,85	★★★★★	
JPMF America Equity A Acc EUR	LU0217390227	384,11 EUR	-4,20	5,35	50,57	65,61	31/03/26	-0,21	15,25	0,93	13,48	0,81	13,81	★★★★★	
JPMF EmergMa Sml Cap A Perf Acc EUR	LU0318933057	18,85 EUR	2,89	12,27	16,14	10,36	31/03/26	0,93	13,96	0,32	11,80	0,19	11,77	★★★★★	
JPMF Euroland Dynamic A Perf Acc EUR	LU0661985969	486,37 EUR	-1,31	16,34	49,81	68,25	31/03/26	1,59	13,96	1,05	13,43	0,89	14,34	★★★★★	
JPMF Europe Equity Plus A Perf Acc EUR	LU0289089384	35,38 EUR	0,83	19,25	62,07	87,69	31/03/26	1,65	13,11	1,33	12,19	1,17	12,90	★★★★★	
JPMF Global Healthcare A Acc EUR	LU0880062913	270,10 EUR	-3,65	-1,53	3,33	12,15	31/03/26	-0,39	16,40	-0,06	13,58	0,14	14,14	★★★★★	
JPMF Global Healthcare C Acc EUR	LU1048171810	189,16 EUR	-3,48	-0,83	5,53	16,17	31/03/26	-0,35	16,40	0,00	13,58	0,19	14,14	★★★★★	
JPMF US Technology A Acc EUR	LU0159052710	953,58 EUR	-12,80	10,22	63,27	37,18	31/03/26	-0,18	27,61	0,72	24,89	0,21	26,18	★★★★★	
L. Actions Monde R	FR0014012PJ8	86,14 EUR	-10,72	-	-	-	30/03/26	-	-	-	-	-	-	-	
LFR Euro Développement Durable ISR P	FR0010585281	134,61 EUR	-4,98	-0,60	0,76	5,84	31/03/26	-0,04	16,27	0,07	15,62	0,14	17,42	★★★★★	
M&G Lux Glb Sust Paris Aligned A EUR Acc	LU1670715207	48,97 EUR	-8,24	-1,78	16,90	31,82	31/03/26	-0,31	14,01	0,39	11,63	0,53	11,96	★★★★★	
M&G Lux Global Dividend Fund A EUR Acc	LU1670710075	18,73 EUR	1,45	10,14	34,59	52,69	31/03/26	0,24	15,13	0,68	12,25	0,73	12,71	★★★★★	
M&G Lux Global List Infra Fd A EUR Acc	LU1665237704	17,37 EUR	11,04	11,26	16,59	27,39	31/03/26	0,89	12,00	0,16	12,25	0,38	12,41	★★★★★	
Magellan C	FR0000292278	22,52 EUR	0,31	17,78	16,14	-15,43	31/03/26	1,52	14,36	0,40	13,39	-0,21	13,95	★★★★★	
Mandarine Europe Microcap R	LU1303940784	25,63 EUR	-5,60	5,04	9,30	-2,06	31/03/26	0,92	13,45	0,16	11,59	0,05	13,27	★★★★★	
Mandarine Global Transition R	LU2257980289	174,17 EUR	-0,21	8,62	17,32	18,15	30/03/26	0,65	11,38	0,38	11,90	0,28	13,58	★★★★★	
Mandarine Premium Europe R	FR0010687749	316,95 EUR	-2,11	14,15	19,41	18,43	31/03/26	1,36	14,76	0,39	13,33	0,31	13,94	★★★★★	
Mandarine Social Leaders R	LU2052475568	907,24 EUR	-4,75	-1,33	-4,42	-3,57	31/03/26	0,09	12,98	-0,09	13,76	0,03	15,34	★★★★★	
Mandarine Unique Small&Mid Caps Europe R	LU0489687243	1 469,35 EUR	-7,89	1,96	-0,62	-10,88	31/03/26	0,43	14,37	0,03	13,82	-0,06	15,61	★★★★★	
MDP Tobam Gbl Blockchain Eq B2 EUR Acc	LU2638914734	235,09 EUR	-13,63	15,80	-	-	30/03/26	0,28	36,43	-	-	-	-	-	
MirovaFd Mirova Euro Sust Eq R/A EUR	LU0914731947	167,60 EUR	-3,45	3,27	22,85	26,06	31/03/26	0,61	13,31	0,60	12,80	0,43	14,53	★★★★★	
MirovaFd Mirova Europe Envir Eq R/A EUR	LU0914733059	187,36 EUR	0,24	10,52	-0,69	-7,99	31/03/26	1,21	12,61	-0,04	13,51	-0,03	15,79	★★★★★	
MirovaFd Mirova Gbl Sust Equity R/A EUR	LU0914729966	314,09 EUR	-5,29	0,68	23,31	25,24	31/03/26	-0,36	15,49	0,43	13,22	0,34	14,46	★★★★★	

* La date mentionnée dans le tableau est celle de la dernière VL disponible et du calcul des performances cumulées depuis le début de l'année et sur 1, 3 et 5 ans. Les performances sont indiquées en pourcentage. Le ratio de Sharpe, le risque (qui correspond à la volatilité annualisée des rendements hebdomadaires) et la notation Quantalys sont calculés au 28/02/2026.





















■ LISTE : PER LIGNAGE

Nom	ISIN	VL	Perf. YTD	Perf. 1A	Perf. 3A	Perf. 5A	Date Perf.*	Sharpe* 1A	Risque* 1A	Sharpe* 3A	Risque* 3A	Sharpe* 5A	Risque* 5A	Notation*	
ACTIONS															
Moneta Multi Caps C	FR0010298596	426,36 EUR	-5,95	9,95	17,28	27,01	30/03/26	1,23	15,86	0,32	14,27	0,43	14,80	★★★★★	
MSCI Em Mkt Swap UCITS ETF EUR Acc	LU1681045370	6,24 EUR	1,79	21,55	42,69	21,76	31/03/26	2,05	14,71	1,04	13,59	0,36	14,12	★★★★★	
NIF Lux I Loom Say US Grwt Eq R/A EUR	LU1435385163	272,16 EUR	-10,07	3,35	54,55	64,54	31/03/26	-0,32	22,38	0,86	19,20	0,56	19,46	★★★★★	
NIF Lux I Loom Say US Grwt Eq R/A HEUR	LU1435385593	279,89 EUR	-12,27	7,51	54,07	43,64	31/03/26	0,15	21,16	0,97	18,79	0,38	20,37	★★★★★	
NIF Lux I Themat Meta R/A EUR	LU1951204046	158,66 EUR	-6,22	-3,13	9,80	4,69	31/03/26	-0,59	16,15	0,15	14,15	0,05	15,82	★★★★★	
NIF Lux I Thematics Safety Fund R/A EUR	LU1951225553	156,68 EUR	-4,79	-1,78	18,88	0,75	31/03/26	-0,47	21,11	0,23	18,11	-0,01	19,68	★★★★★	
ODDO BHF Avenir CR-EUR	FR0000989899	4 415,60 EUR	-3,43	4,08	-2,43	-0,97	31/03/26	0,47	14,40	-0,12	13,43	0,02	14,59	★★★★★	
Ofi Invest Energy Strategic Metals R	FR0014008NN3	1 136,85 EUR	-4,06	28,47	29,79	-	30/03/26	2,13	24,21	0,51	20,99	-	-	★★★★★	
Ofi Invest ESG Eq Climate Focus RC	FR0013267150	1 503,64 EUR	-3,39	6,40	7,54	5,51	31/03/26	0,54	15,16	0,25	14,05	0,16	15,46	★★★★★	
Ofi Invest ESG Ming R	FR0007043781	430,14 EUR	-5,38	1,73	5,99	-29,15	30/03/26	0,13	16,45	-0,02	18,74	-0,36	20,98	★★★★★	
Ofi Invest US Equity R	LU0185495495	190,31 EUR	-5,60	3,64	22,74	12,52	31/03/26	-0,27	17,82	0,33	15,70	0,13	16,68	★★★★★	
Palatine Cristal Dynamique	FR0010785667	503,09 EUR	-3,81	5,25	12,32	20,01	30/03/26	0,51	12,50	0,34	11,06	0,38	12,02	★★★★★	
Palatine Europe Sust Emplmt Palatine	FR0010915181	313,68 EUR	-6,95	2,36	8,47	32,02	30/03/26	0,59	14,92	0,31	14,20	0,50	15,50	★★★★★	
Pictet - Gbl Megatrend Select P EUR Acc	LU0386882277	351,19 EUR	-7,04	-0,20	13,94	4,50	31/03/26	-0,44	15,92	0,23	13,89	0,07	14,73	★★★★★	
Pictet Biotech HP EUR Acc	LU0190161025	782,33 EUR	0,44	61,52	66,44	21,37	31/03/26	1,85	25,45	0,59	24,02	0,05	24,47	★★★★★	
Pictet Clean Energy Transition P EUR Acc	LU0280435388	186,31 EUR	5,39	35,68	40,73	41,35	31/03/26	1,14	21,08	0,52	19,80	0,34	21,22	★★★★★	
Pictet Digital P EUR Acc	LU0340554913	526,05 EUR	-14,89	0,62	50,59	12,63	31/03/26	-0,44	23,03	0,74	20,42	0,10	20,37	★★★★★	
Pictet Gbl Env Opp P EUR Acc	LU0503631714	330,46 EUR	-0,18	3,32	10,02	11,15	31/03/26	0,09	14,73	0,22	14,01	0,18	15,88	★★★★★	
Pictet Longevity P EUR	LU0255978776	232,80 EUR	-19,54	-24,66	-20,06	-21,25	31/03/26	-1,67	18,30	-0,58	14,10	-0,32	13,91	★★★★★	
Pictet Nutrition P EUR	LU0366534344	200,07 EUR	-5,39	-15,07	-18,44	-26,59	31/03/26	-1,19	13,45	-0,58	11,67	-0,41	12,38	★★★★★	
Pictet Premium Brands P EUR Acc	LU0217139020	257,25 EUR	-11,43	-6,74	-3,67	11,74	31/03/26	-0,64	20,09	0,00	16,16	0,21	17,48	★★★★★	
Pictet Robotics P EUR Acc	LU1279334210	364,66 EUR	-9,39	17,95	51,80	43,53	31/03/26	0,23	25,66	0,70	22,78	0,34	23,27	★★★★★	
Pictet Security P EUR Acc	LU0270904781	304,83 EUR	-8,15	-5,46	14,07	2,27	31/03/26	-0,72	20,28	0,12	17,75	0,02	18,11	★★★★★	
Pictet Water P EUR Acc	LU0104884860	488,05 EUR	-4,11	-3,20	9,62	17,47	31/03/26	-0,24	13,64	0,21	13,00	0,35	14,07	★★★★★	
Prevoir Gestion Actions C	FR0007035159	535,40 EUR	-0,61	10,05	13,56	10,18	30/03/26	0,45	20,63	0,33	19,71	0,13	22,10	★★★★★	
R-co Thematic Blockchain Global Eq C EUR	FR0014008M99	166,74 EUR	-15,26	17,85	94,47	-	31/03/26	0,01	38,20	0,66	35,21	-	-	★★★★★	
Robeco European Stars Eq D EUR Acc	LU0187077218	81,99 EUR	-3,58	3,68	21,02	33,10	31/03/26	0,45	14,06	0,56	12,16	0,59	12,32	★★★★★	
Sextant Quality Focus A	FR001400CEG4	146,04 EUR	-7,51	-4,47	31,10	-	31/03/26	-0,69	11,72	0,97	11,13	-	-	★★★★★	
SG Actions Euro Sélection C	FR0010397125	85,03 EUR	-2,59	6,38	26,25	45,13	31/03/26	0,72	15,33	0,65	13,89	0,64	15,00	★★★★★	
SICAV Echiquier Agenor Mid Cap Europe A	FR0010321810	419,97 EUR	-2,37	3,11	3,47	-11,06	31/03/26	0,30	13,31	0,11	13,61	-0,11	15,98	★★★★★	
SICAV Echiquier World Equity Growth A	FR0010859769	425,33 EUR	-6,70	3,32	30,37	23,74	30/03/26	0,03	16,37	0,65	14,33	0,34	14,48	★★★★★	
SISF US Small & Mid-Cap Eq A Acc EUR	LU0248178732	431,87 EUR	1,89	8,15	17,25	18,82	31/03/26	0,04	19,44	0,14	16,42	0,27	15,89	★★★★★	

LISTE : PER LIGNAGE

Nom	ISIN	VL	Perf. YTD	Perf. 1A	Perf. 3A	Perf. 5A	Date Perf.*	Sharpe* 1A	Risque* 1A	Sharpe* 3A	Risque* 3A	Sharpe* 5A	Risque* 5A	Notation*	
ACTIONS															
 Sogeacons Sélection Monde	FR0010145185	314,47 EUR	-4,12	6,82	32,56	41,01	30/03/26	0,60	13,28	0,80	11,89	0,65	12,84	★★★★★	
 SS SPDR MSCI World UCITS ETF	IE000BZ1HVL2	14,07 EUR	-3,48	15,77	-	-	31/03/26	1,01	14,54	-	-	-	-	★★★★★	
 Sycamore Sélection Responsable A	FR0013076452	194,71 EUR	-5,29	4,14	33,20	33,95	31/03/26	0,73	14,17	0,90	13,14	0,54	14,75	★★★★★	
 T. Multi Thématique by Edmond Rothschild	FR001400YBNO	96,65 EUR	-6,52	-	-	-	31/03/26	-	-	-	-	-	-	-	
 Templeton Asian Growth A Acc EUR	LU0229940001	41,44 EUR	3,73	17,83	31,39	-1,40	31/03/26	1,65	16,30	0,73	15,08	0,00	15,74	★★★★★	
 Tiepolo Midcaps Europe C	FR0010501296	18,85 EUR	-3,97	3,91	11,80	15,86	30/03/26	0,89	13,69	0,22	13,69	0,28	14,94	★★★★★	
 Tiepolo PME C	FR0011645670	20,48 EUR	-8,82	-1,49	-7,04	-11,34	30/03/26	-0,05	12,76	-0,39	12,01	-0,17	12,38	★★★★★	
 Tikehau European Svrgrn R-Temp-Acc-EUR	LU2737748660	112,83 EUR	-3,70	0,33	-	-	31/03/26	0,51	14,67	-	-	-	-	-	
 Tikehau Listed Real Estate P	FR0011694256	158,42 EUR	-4,67	3,20	22,66	-3,97	30/03/26	0,82	14,90	0,28	17,47	0,04	17,89	★★★★★	
 Vanguard FTSE All-World ETF USD Acc	IE00BK5BQT80	164,28 USD	-1,06	12,88	49,76	60,17	31/03/26	0,52	15,15	1,10	12,24	0,83	12,76	★★★★★	
 Vanguard PLC S&P 500 UCITS ETF USD Acc	IE00BFMXXD54	109,11 EUR	-2,55	10,16	54,91	-	31/03/26	0,11	17,65	0,97	14,54	-	-	★★★★★	
 Varenne Conviction A-EUR	LU2722195596	116,44 EUR	-8,06	4,51	-	-	30/03/26	0,72	16,22	-	-	-	-	-	
 WisdomTree Europe Defence ETF EUR Acc	IE0002Y8CX98	31,84 EUR	6,90	24,23	-	-	31/03/26	-	-	-	-	-	-	-	
 Zenith World	FR0013436664	162,56 EUR	-5,49	5,99	33,96	39,58	30/03/26	0,15	15,70	0,71	12,94	0,59	13,23	★★★★★	
MAT. PREM. PHYSIQUES															
 Amundi Blm EWC ex-Ag UCITS ETF Acc	LU1829218749	35,43 EUR	30,17	43,19	59,16	137,68	31/03/26	1,21	19,78	0,42	17,28	0,73	19,26	-	
 Amundi Physical Gold ETC EUR ACC	FR0013416716	158,51 EUR	9,01	38,53	119,68	-	31/03/26	3,71	16,16	2,35	14,37	-	-	-	
 Ofi Invest Precious Metals R	FR0011170182	1 487,34 EUR	2,85	69,94	97,76	68,10	31/03/26	3,92	30,15	1,36	24,24	0,56	23,35	-	
IMMOBILIER															
 BNP Paribas Diversipierre P	FR0011513563	93,97 EUR	0,55	2,13	-16,19	-16,72	13/03/26	-0,10	0,67	-1,88	4,69	-1,21	4,47	-	
 Edissimmo	SCPI00000409	158,25 EUR	-	2,87	-18,00	-11,31	01/04/26	-0,92	8,94	-0,88	10,39	-0,49	8,16	-	
 Efirmmo 1	QUA000005463	190,80 EUR	-	3,34	1,54	11,86	01/04/26	1,14	2,11	-0,33	6,51	0,14	5,27	-	
 Immorente	QUA000005711	306,00 EUR	-	3,48	14,20	26,86	01/04/26	1,18	2,20	0,80	2,34	1,41	2,37	-	
 LF Europimmo	QUA000006685	667,00 EUR	-	3,64	-21,54	-14,41	01/04/26	1,13	2,21	-0,71	14,68	-0,40	11,47	-	
 Opcimmo P	FR0011066802	91,25 EUR	0,08	-0,06	-18,10	-17,99	13/03/26	-2,57	0,86	-3,15	3,02	-2,13	2,67	-	
 Perial O2	SCPI00001959	150,06 EUR	-	3,61	-4,01	5,42	01/04/26	1,23	2,32	-0,42	9,75	-0,06	7,70	-	
 Primopierre	QUA000006214	45,00 EUR	-57,35	-55,90	-72,55	-70,22	01/04/26	1,09	2,13	-0,95	17,39	-0,63	13,58	-	
 Primovie	SCPI000003829	149,24 EUR	-	4,06	-7,86	1,12	01/04/26	1,22	2,50	-0,61	8,74	-0,19	6,93	-	
 SC Pierre Impact	FR0014009XS9	107,42 EUR	0,07	3,14	6,38	-	13/03/26	0,85	1,34	-0,79	1,19	-	-	-	

■ LISTE : PER LIGNAGE

Nom	ISIN	VL	Perf. YTD	Perf. 1A	Perf. 3A	Perf. 5A	Date Perf.*	Sharpe* 1A	Risque* 1A	Sharpe* 3A	Risque* 3A	Sharpe* 5A	Risque* 5A	Notation*	
IMMOBILIER															
 SC Tangram A	FR0013428349	203,76 EUR	-0,26	2,56	-10,96	-6,14	01/04/26	0,46	0,88	-1,46	4,86	-0,80	3,86	-	
 SC Terres Invest	FR001400J1C8	107,02 EUR	0,32	2,87	-	-	01/04/26	1,29	0,92	-	-	-	-	-	
 SCI Capimmo	FR0014004GX5	223,55 EUR	-0,68	-0,38	-22,81	-18,35	01/04/26	-2,14	0,78	-1,48	7,81	-0,89	6,15	-	
 SCI Linasens	FR001400C4M8	104,98 EUR	0,19	-1,55	3,86	-	01/04/26	-2,54	1,38	-0,83	1,85	-	-	-	
 SCI Sofidy Convictions Immobilières A	FR0013466117	127,98 EUR	-	2,11	1,11	9,10	01/04/26	0,69	0,98	-1,57	1,67	0,08	1,41	-	
 Sofiboutique	QUA000005729	288,00 EUR	-	4,40	15,34	34,81	01/04/26	1,24	2,78	0,84	2,61	1,26	3,40	-	
 Sofidy Pierre Europe A	FR0013260262	101,86 EUR	1,11	-2,77	-7,20	-5,02	13/03/26	-1,59	3,06	-1,34	4,13	-0,63	4,44	-	
 SwissLife ESG Dynapierre P	FR0013219722	942,76 EUR	0,26	0,13	-11,19	-11,93	13/03/26	-1,30	1,54	-2,23	3,11	-1,47	2,92	-	
TITRES															
 STMICROELECTRONICS	NL0000226223	28,61 EUR	27,87	45,11	-39,52	-7,77	31/03/26	0,41	47,44	-0,41	40,81	-0,09	37,85	-	
FCPR															
 Ardian Access Solution A	FR001400AUA7	120,88 EUR	1,84	6,59	-	-	13/03/26	1,55	2,36	-	-	-	-	-	
 Eiffel Infrastructures Vertes C	FR001400BCGO	121,14 EUR	0,16	3,90	17,41	-	27/03/26	5,63	0,49	3,99	0,75	-	-	-	
 Eurazeo Private Value Europe 3 C	FR0013301553	153,83 EUR	1,47	5,81	22,75	38,85	20/03/26	2,05	1,28	2,95	1,29	4,20	1,22	-	
 Schroders Capital Europe Infra Crdt A2 C	FR0014010CE1	99,73 EUR	-0,59	-	-	-	13/03/26	-	-	-	-	-	-	-	
 Tikehau Défense et Sécurité R Bis	FR00140102X7	103,82 EUR	1,19	-	-	-	16/03/26	-	-	-	-	-	-	-	
AUTRES															
 H2O Adagio SP SR (EUR)	FR0013535077	0,38 EUR	-	-	-81,90	-89,44	01/04/26	-0,55	3,77	-0,88	52,62	-0,84	45,08	-	
 H2O Moderato SP SR(EUR)	FR0013535176	0,49 EUR	-	32,43	-82,21	-89,40	01/04/26	0,83	32,51	-0,80	58,49	-0,77	49,47	-	
 H2O Multibonds SP R	FR0013535952	4,59 EUR	-	0,44	-77,12	-84,40	01/04/26	-1,47	1,26	-0,78	53,83	-0,75	44,05	-	
 H2O Multibonds SP SREUR (C)	FR0013536109	1,21 EUR	-	0,83	-76,07	-83,83	01/04/26	-1,24	1,67	-0,73	55,99	-0,71	45,65	-	
 iShares NASDAQ 100 ex-Top 30 ETF USD Acc	IE0005VXJH05	5,16 USD	-2,57	5,62	-	-	31/03/26	-0,17	20,42	-	-	-	-	-	
 iShares NASDAQ 100 Top 30 ETF USD Acc	IE00027P04F4	5,57 USD	-4,47	19,80	-	-	31/03/26	0,26	22,58	-	-	-	-	-	

Contrat collectif d'assurance vis assuré par Oradéa Vie - Société Anonyme d'assurance sur la vie et de capitalisation au capital de 20 204 256 euros entièrement libéré.

Entreprise régie par le code des assurances 430 435 669 NANTERRE. Groupe Société Générale - Siège Social : 50, avenue du Général de Gaulle 92093 Paris La Défense Cedex. Oradéa Vie

est une société soumise au contrôle de l'Autorité de Contrôle Prudentiel et de Résolution

(61 rue Taitbout - 75436 Paris Cedex 9).

et présenté par UNEP Diffusion Courtage, intermédiaire en assurance

Société par Actions Simplifiées au Capital de 100 000 €

RCS de Paris n°353 356 439N°ORIAS : 07 005 716 www.orias.fr

Siège social : 12, rue Clapeyron 75008 Paris



Union Nationale d'Epargne et de Prévoyance

12, rue Clapeyron 75008 Paris

01 53 64 80 60

contact@unep.asso.fr

www.unep-partenaires.com