



















Annexes financières

UNEP EVOLUTION CAPITALISATION




- Support Euro
- Monétaire
- Obligataire
- Performance Abs.
- Allocation d'actifs
- Action
- Matière première physique
- Immobilier Physique

■ LISTE : UNEP EVOLUTION CAPI

Nom	ISIN	VL	Perf. YTD	Perf. 1A	Perf. 3A	Perf. 5A	Date Perf.*	Sharpe* 1A	Risque* 1A	Sharpe* 3A	Risque* 3A	Sharpe* 5A	Risque* 5A	Notation*
MONÉTAIRE														
 Ostrum SRI Money RE	FR0013298965	10 865,74 EUR	0,47	2,04	9,52	9,66	31/03/26	0,34	0,06	0,36	0,14	0,15	0,25	☆☆☆☆☆
OBLIGATAIRE														
 Amundi Euro Government Bond 25+Y UE Acc	LU1686832194	73,77 EUR	1,00	-1,54	-7,01	-44,45	31/03/26	-0,64	11,04	-0,18	14,36	-0,72	17,29	☆☆☆☆☆
 AXA WF Euro Credit Tot Ret A EUR Acc	LU1164219682	149,32 EUR	-1,24	2,70	21,67	19,30	31/03/26	0,65	2,69	1,50	3,35	0,46	5,01	☆☆☆☆☆
 Axiom Obligataire RC EUR(v)	LU1876460905	2 223,97 EUR	-0,96	3,68	28,89	13,68	30/03/26	1,70	2,03	1,53	3,34	0,39	3,81	☆☆☆☆☆
 BRED Green Bonds C	FR0010897199	165,66 EUR	-0,76	1,10	10,63	8,54	31/03/26	-0,24	2,05	0,34	2,73	0,09	3,44	☆☆☆☆☆
 Bred Horizon 2029 A	FR001400NTD6	108,30 EUR	-0,99	2,89	-	-	31/03/26	0,90	2,12	-	-	-	-	☆☆☆☆☆
 Carmignac Credit 2027 A EUR Acc	FR00140081Y1	126,55 EUR	-0,62	2,20	20,67	-	31/03/26	1,00	1,02	1,71	1,98	-	-	☆☆☆☆☆
 Carmignac Credit 2031 A EUR Acc	FR001400U453	103,70 EUR	-1,31	3,51	-	-	31/03/26	1,05	2,63	-	-	-	-	☆☆☆☆☆
 DNCA Invest Credit Conviction A EUR	LU0284393930	162,85 EUR	-0,60	3,11	19,19	10,71	31/03/26	1,06	2,21	1,68	2,22	0,23	3,17	☆☆☆☆☆
 FlexOblig A	FR001400EYN4	109,84 EUR	-0,47	0,51	-	-	30/03/26	-0,78	1,17	-	-	-	-	☆☆☆☆☆
 Gaspal Obligations Court Terme R	FR0007082409	147,78 EUR	-0,22	1,78	9,86	9,67	30/03/26	1,60	0,38	1,23	0,37	0,49	0,48	☆☆☆☆☆
 IVO EM Corp Debt Short Dur SRI R	LU2061939729	127,15 EUR	-0,49	4,14	24,00	15,00	31/03/26	2,01	1,95	2,53	2,03	0,35	3,88	☆☆☆☆☆
 IVO Em Mkt Corporate Debt EUR-R	LU1165644672	149,89 EUR	-0,21	4,69	26,21	18,77	30/03/26	1,00	3,90	1,56	3,52	0,41	5,25	☆☆☆☆☆
 La Française Rendement Gblal 2028 RC EUR	FR0013439403	111,31 EUR	-1,41	2,59	19,43	5,11	31/03/26	0,46	2,63	1,21	3,05	-0,06	5,34	☆☆☆☆☆
 Lazard Credit Fi SRI RVC EUR	FR0010752543	415,57 EUR	-1,35	3,49	29,45	13,60	31/03/26	1,64	1,97	1,18	3,82	0,38	3,82	☆☆☆☆☆
 Lazard Credit Opportunities RC EUR	FR0010230490	705,91 EUR	-2,68	4,34	6,51	11,03	31/03/26	0,75	4,45	-0,18	5,72	0,21	5,95	☆☆☆☆☆
 M&G Lux Global Macro Bond Fd A EUR Acc	LU1670719613	13,51 EUR	1,13	-2,50	-2,98	-9,34	31/03/26	-1,03	6,49	-0,54	6,69	-0,50	6,49	☆☆☆☆☆
 Octys	FR0007064134	178,83 EUR	-0,20	2,22	10,35	10,82	31/03/26	1,97	0,47	1,19	0,57	0,39	1,16	☆☆☆☆☆
 Pictet TR-Sirius HP EUR Acc	LU1799936510	127,19 EUR	3,77	11,18	24,35	24,27	30/03/26	3,13	2,74	1,64	2,57	0,92	2,74	☆☆☆☆☆
 Pluvalca Credit Opportunités 2028 A	FR001400A1J2	1 176,22 EUR	-1,07	2,43	17,64	-	30/03/26	0,61	2,03	1,27	2,61	-	-	☆☆☆☆☆
 R-co Conviction Credit Euro F EUR	FR0010807107	162,67 EUR	-1,08	2,19	16,16	3,14	31/03/26	0,87	2,05	1,19	2,51	-0,15	3,57	☆☆☆☆☆
 Sanso Objectif Rendement 2031 A	FR0010813329	115,37 EUR	-1,37	0,88	9,36	4,77	30/03/26	1,14	1,06	1,01	0,85	-0,10	1,94	☆☆☆☆☆
 Sanso Short Duration R	FR0011254473	126,92 EUR	-0,57	0,57	8,53	8,09	30/03/26	-0,65	0,73	0,15	0,66	0,15	1,13	☆☆☆☆☆
 Schelcher Optimal Income P	FR0011034818	172,11 EUR	0,17	3,02	10,93	14,34	31/03/26	1,59	1,39	0,27	2,59	0,43	2,44	☆☆☆☆☆
 Schelcher Short Term P	FR0011198332	117,42 EUR	0,52	2,33	11,10	12,65	31/03/26	1,39	0,23	1,13	0,38	1,16	0,52	☆☆☆☆☆
 Sycoyield 2030 RC	FR001400MCG6	109,99 EUR	-1,51	3,05	-	-	31/03/26	0,78	2,48	-	-	-	-	☆☆☆☆☆
 Sycoyield 2032 RC	FR0014010IG3	100,01 EUR	-1,88	-	-	-	31/03/26	-	-	-	-	-	-	☆☆☆☆☆
 Tikehau 2029 R-Acc-EUR	FR001400K2B5	112,60 EUR	-1,43	1,83	-	-	31/03/26	0,54	2,23	-	-	-	-	☆☆☆☆☆
 Tikehau European High Yield R-Acc-EUR	FR0010460493	162,73 EUR	-1,85	2,17	25,31	14,92	31/03/26	0,57	2,78	1,33	3,29	0,40	4,15	☆☆☆☆☆
PERF. ABS.														
 Eleva Abs Return Europe Fd A2 EUR Acc	LU1920211973	132,61 EUR	-2,76	3,94	11,42	17,75	30/03/26	0,65	4,83	0,47	4,08	0,59	4,05	☆☆☆☆☆

■ LISTE : UNEP EVOLUTION CAPI

Nom	ISIN	VL	Perf. YTD	Perf. 1A	Perf. 3A	Perf. 5A	Date Perf.*	Sharpe* 1A	Risque* 1A	Sharpe* 3A	Risque* 3A	Sharpe* 5A	Risque* 5A	Notation*	
PERF. ABS.															
 Helium Performance B EUR	LU0912262275	1 495,98 EUR	0,62	4,87	14,33	20,85	30/03/26	2,85	1,29	1,29	1,36	1,34	1,70	★★★★★	
 Helium Selection B-EUR	LU1112771503	1 789,59 EUR	0,51	6,81	18,11	31,87	30/03/26	2,99	2,16	1,48	2,08	1,90	2,23	★★★★★	
 Jupiter Merian Gb Eq Abs Ret L EUR H Acc	IE00BLP55460	1,80 EUR	-1,43	6,89	30,04	50,91	01/04/26	1,71	5,16	1,65	4,25	1,86	4,45	★★★★★	
 Pictet TR-Atlas P EUR Acc	LU1433232854	140,11 EUR	0,73	8,23	19,44	18,02	30/03/26	2,10	3,08	1,40	2,88	0,71	2,77	★★★★★	
ALLOCATION D'ACTIFS															
 Athymis Better Life P	FR0013261765	135,76 EUR	-6,81	-1,39	4,35	-4,31	30/03/26	-0,17	16,08	0,12	14,45	-0,01	15,44	★★★★★	
 Breizh Global Invest A	FR0014008GM9	116,73 EUR	-1,76	4,58	18,53	-	30/03/26	0,70	6,61	0,70	6,17	-	-	★★★★★	
 Canopée Equilibre C	FR0014009CE3	111,41 EUR	-1,90	4,39	16,31	-	30/03/26	0,24	9,08	0,46	7,49	-	-	★★★★★	
 Clartan Valeurs C	LU1100076550	208,50 EUR	-2,69	12,37	44,57	53,64	31/03/26	1,24	16,67	0,95	14,78	0,71	14,75	★★★★★	
 Ecofi Agir Pour Le Climat C	FR0010642280	102,00 EUR	5,82	24,68	1,60	-4,50	31/03/26	1,67	14,62	-0,08	13,98	-0,06	13,79	★★★★★	
 Erasmus Capital Plus R	FR0013053220	106,47 EUR	-2,72	0,89	10,02	6,30	31/03/26	-0,08	5,87	0,20	5,45	0,04	5,39	★★★★★	
 Lazard Patrimoine SRI RC EUR	FR0012355139	127,42 EUR	-2,06	0,29	0,84	1,38	31/03/26	0,17	3,90	-0,39	4,35	-0,01	4,23	★★★★★	
 Pictet Multi Asset Gbl Opp P EUR	LU0941349192	144,96 EUR	-2,37	4,26	20,21	10,07	30/03/26	1,19	4,46	1,04	5,12	0,26	5,14	★★★★★	
 R-co Valor Balanced C EUR	FR0013367265	145,86 EUR	-2,83	7,10	27,33	20,10	31/03/26	0,93	7,27	1,03	6,52	0,45	7,44	★★★★★	
 R-co Valor C EUR	FR0011253624	3 843,41 EUR	-4,29	10,97	37,14	40,03	31/03/26	0,86	12,99	0,87	11,59	0,58	12,81	★★★★★	
 Ternaie Allocation Dynamique C	FR001400J945	116,23 EUR	0,45	10,12	-	-	27/03/26	1,21	10,09	-	-	-	-	★★★★★	
 Tikehau International Cross Assets RAcc€	LU2147879543	719,06 EUR	-4,28	0,68	13,70	8,12	31/03/26	0,26	5,72	0,76	4,40	0,33	4,55	★★★★★	
 Trianon Investissement C EUR	FR0013516283	124,23 EUR	-1,86	4,43	17,52	17,23	31/03/26	0,82	6,49	0,77	5,70	0,40	6,49	★★★★★	
 Varenne Valeur A EUR	LU2358392376	442,68 EUR	-5,06	3,30	17,27	16,09	30/03/26	0,61	9,62	0,47	9,60	0,36	10,19	★★★★★	
ACTIONS															
 Amundi CAC 40 UCITS ETF Acc	FR0013380607	38,67 EUR	-4,03	3,47	16,45	47,72	31/03/26	0,46	15,12	0,40	14,42	0,62	15,62	★★★★★	
 Amundi Core EURO STOXX 50 UCITS ETF EUR	LU1681047236	146,64 EUR	-3,53	9,19	40,83	63,81	31/03/26	0,87	15,55	0,91	14,70	0,78	15,93	★★★★★	
 Amundi Core MSCI World ETF EUR	IE000B80T95	136,97 EUR	-1,73	11,53	-	-	31/03/26	0,30	16,03	-	-	-	-	★★★★★	
 Amundi Core Nasdaq-100 Swap ETF Acc EUR	LU1829221024	83,76 EUR	-4,06	15,93	72,51	90,03	31/03/26	0,17	21,52	1,09	18,98	0,68	19,89	★★★★★	
 Amundi Core S&P 500 Swap ETF Acc EUR	LU1135865084	410,40 EUR	-2,51	10,31	55,67	79,26	31/03/26	0,05	18,11	0,98	14,65	0,85	15,19	★★★★★	
 Amundi Core S&P 500 Swap ETF EUR Dis EUR	LU0496786574	58,21 EUR	-2,51	10,31	55,67	79,26	31/03/26	0,05	18,13	0,98	14,66	0,85	15,20	★★★★★	
 Amundi Core Stoxx Europe 600ETF Acc EUR	LU0908500753	281,96 EUR	-0,97	12,48	38,93	56,10	31/03/26	1,09	13,80	0,92	12,41	0,81	13,26	★★★★★	
 Amundi MSCI New Energy UCITS ETF D	FR0010524777	38,53 EUR	15,65	61,48	7,06	-5,12	31/03/26	3,63	16,81	0,04	19,32	-0,05	20,88	★★★★★	
 Amundi MSCI World Health Care UE EUR Acc	LU0533033238	467,57 EUR	-2,77	-2,30	9,44	30,23	31/03/26	-0,27	16,18	0,19	13,09	0,46	13,37	★★★★★	

LISTE : UNEP EVOLUTION CAPI

Nom	ISIN	VL	Perf. YTD	Perf. 1A	Perf. 3A	Perf. 5A	Date Perf.*	Sharpe* 1A	Risque* 1A	Sharpe* 3A	Risque* 3A	Sharpe* 5A	Risque* 5A	Notation*	
ACTIONS															
Amundi Nasdaq-100 Swap UCITS ETF	LU1681038243	235,84 EUR	-4,07	15,90	72,31	89,88	31/03/26	0,17	21,52	1,08	19,00	0,68	19,89	★★★★★	
Athymis Millennial P	FR0013173374	179,30 EUR	-8,28	-4,56	23,92	5,83	30/03/26	-0,60	16,25	0,54	14,59	0,11	15,69	★★★★★	
Axiom European Banks Equity HC EUR(v)	LU1876459212	3 879,41 EUR	-3,88	27,40	175,58	271,88	30/03/26	2,00	20,71	1,59	21,49	1,21	27,88	★★★★★	
BNP Paribas Aqua Classic	FR0010668145	649,85 EUR	0,35	1,51	15,44	25,49	30/03/26	0,38	13,82	0,32	13,76	0,43	14,94	★★★★★	
Candriam Equities L Oncology C-H EUR Acc	LU1864481624	216,85 EUR	-3,39	19,50	11,17	0,49	31/03/26	0,93	18,85	0,19	16,26	-0,03	16,54	★★★★★	
Canopée Dynamique C	FR001400X0N9	109,56 EUR	-4,02	10,34	-	-	30/03/26	-	-	-	-	-	-	-	
Carmignac Emergents A EUR Acc	FR0010149302	1 513,65 EUR	2,06	26,33	37,22	5,69	31/03/26	2,11	15,77	0,84	15,03	0,07	16,67	★★★★★	
Carmignac Investissement A EUR Acc	FR0010148981	2 459,86 EUR	-3,90	22,26	58,61	37,25	31/03/26	0,96	16,39	1,15	14,22	0,41	14,81	★★★★★	
Comgest Monde C	FR0000284689	30,66 EUR	-6,87	-2,48	20,75	17,61	31/03/26	-0,46	15,48	0,51	13,49	0,23	13,87	★★★★★	
DNCA Invest Archer Mid-Cap Europe B EUR	LU1366712518	240,26 EUR	-5,51	5,68	28,25	27,34	31/03/26	0,79	13,66	0,60	12,42	0,42	13,84	★★★★★	
Echiquier Artificial Intelligence B	LU1819480192	217,80 EUR	-10,09	15,54	73,54	11,23	31/03/26	0,01	25,33	0,80	24,92	-0,02	31,04	★★★★★	
Ecofi Enjeux Futurs C	FR0010592022	118,75 EUR	-2,45	7,15	5,12	9,29	31/03/26	0,31	16,34	0,10	14,16	0,20	15,03	★★★★★	
EdR Fd Big Data A EUR	LU1244893696	320,74 EUR	-3,67	5,82	35,87	51,72	31/03/26	0,08	13,55	0,76	12,07	0,67	12,73	★★★★★	
EdR Fd Healthcare A EUR	LU1160356009	1 322,38 EUR	-4,58	-1,95	-4,31	6,81	31/03/26	-0,12	19,74	-0,13	14,83	0,16	14,53	★★★★★	
Eleva Euroland Selection Fd A2 EUR Acc	LU1616921158	194,34 EUR	-5,04	12,22	32,38	46,55	30/03/26	1,16	15,97	0,70	14,16	0,62	15,35	★★★★★	
Eleva Leaders S&M Cap Eu Fd A2 EUR Acc	LU1920214563	147,20 EUR	-4,63	0,05	3,22	-3,65	30/03/26	0,44	12,82	0,06	12,09	0,02	14,13	★★★★★	
Erasmus Mid Cap Europe R	FR0007061882	616,79 EUR	-8,82	1,05	-9,30	-18,72	31/03/26	0,29	14,98	-0,29	13,75	-0,23	14,71	★★★★★	
Erasmus Small Cap Europe R	FR0011640887	251,49 EUR	-7,65	9,33	0,64	-9,10	31/03/26	0,80	15,33	-	-	-	-	-	
FCP Mon PEA R	FR0010878124	235,26 EUR	-7,38	-1,50	4,84	3,36	31/03/26	0,12	14,12	0,10	13,75	0,13	15,24	★★★★★	
FF Global Dividend Fund A Acc EUR	LU1261431768	21,13 EUR	1,15	6,18	37,03	47,76	31/03/26	0,89	10,22	1,19	9,31	0,98	9,69	★★★★★	
FF Water & Waste A EUR Acc	LU1892829828	14,40 EUR	-0,76	2,78	9,51	6,82	31/03/26	0,20	14,18	0,18	13,90	0,19	14,55	★★★★★	
Fidelity Funds World Fund A EUR	LU0069449576	45,02 EUR	-4,11	12,07	40,69	37,84	31/03/26	0,36	16,83	0,76	13,49	0,53	13,62	★★★★★	
Franklin Gold & Precious Metal A Acc EUR	LU0496367763	23,45 EUR	7,52	103,74	211,84	201,80	31/03/26	4,73	38,85	1,77	33,38	0,92	32,08	★★★★★	
Franklin U.S. Opportunities A Acc EUR	LU0260869739	29,72 EUR	-7,01	1,30	41,93	27,99	31/03/26	-0,48	22,01	0,63	18,73	0,21	20,31	★★★★★	
GemEquity R	FR0011268705	214,59 EUR	0,57	23,68	28,31	-5,72	31/03/26	1,85	17,28	0,72	15,04	-0,02	15,78	★★★★★	
Global Technology Fund A EUR Dist	LU0099574567	76,73 EUR	-4,97	14,01	55,04	68,75	31/03/26	0,33	20,37	0,96	16,74	0,66	17,63	★★★★★	
HSBC MSCI China UCITS ETF Dis	IE00B44T3H88	7,54 USD	-6,98	-2,56	13,51	-21,66	31/03/26	-0,06	18,88	0,16	23,75	-0,24	25,50	★★★★★	
Independance Europe Small A (C)	LU1832174962	221,13 EUR	-1,48	30,01	61,48	99,04	31/03/26	2,93	15,84	1,45	12,82	1,30	13,59	★★★★★	
Independance France Small & Mid A (C)	LU0131510165	862,38 EUR	-3,29	10,39	22,84	39,47	31/03/26	1,26	14,93	0,42	14,10	0,52	15,18	★★★★★	
iShares Core S&P 500 ETF USD (Acc) EUR	IE00B5BMR087	600,18 EUR	-3,88	8,66	52,82	74,74	31/03/26	0,11	17,63	0,98	14,38	0,84	14,80	★★★★★	
JHHF Euroland A2 EUR	LU0011889846	87,18 EUR	-0,22	14,45	43,51	51,38	31/03/26	1,42	14,83	0,94	13,87	0,75	14,52	★★★★★	
JPMF Global Healthcare A Acc EUR	LU0880062913	270,10 EUR	-3,65	-1,53	3,33	12,15	31/03/26	-0,39	16,40	-0,06	13,58	0,14	14,14	★★★★★	

* La date mentionnée dans le tableau est celle de la dernière VL disponible et du calcul des performances cumulées depuis le début de l'année et sur 1, 3 et 5 ans. Les performances sont indiquées en pourcentage. Le ratio de Sharpe, le risque (qui correspond à la volatilité annualisée des rendements hebdomadaires) et la notation Quantalys sont calculés au 28/02/2026.

■ LISTE : UNEP EVOLUTION CAPI

Nom	ISIN	VL	Perf. YTD	Perf. 1A	Perf. 3A	Perf. 5A	Date Perf.*	Sharpe* 1A	Risque* 1A	Sharpe* 3A	Risque* 3A	Sharpe* 5A	Risque* 5A	Notation*	
ACTIONS															
Karama O	FR0010748376	411,03 EUR	6,44	32,09	36,63	52,66	31/03/26	1,90	18,34	0,78	14,46	0,71	14,53	★★★★★	
M&G Lux Global List Infra Fd A EUR Acc	LU1665237704	17,37 EUR	11,04	11,26	16,59	27,39	31/03/26	0,89	12,00	0,16	12,25	0,38	12,41	★★★★★	
Mandarine Global Transition R	LU2257980289	174,17 EUR	-0,21	8,62	17,32	18,15	30/03/26	0,65	11,38	0,38	11,90	0,28	13,58	★★★★★	
Mirova Emploi France C	FR0010609552	223,32 EUR	-6,71	-4,62	-12,11	-9,39	31/03/26	-0,27	13,76	-0,31	13,44	-0,08	14,47	★★★★★	
MirovaFd Mirova Europe Envir Eq R/A EUR	LU0914733059	187,36 EUR	0,24	10,52	-0,69	-7,99	31/03/26	1,21	12,61	-0,04	13,51	-0,03	15,79	★★★★★	
Moneta Multi Caps C	FR0010298596	426,36 EUR	-5,95	9,95	17,28	27,01	30/03/26	1,23	15,86	0,32	14,27	0,43	14,80	★★★★★	
MSCI Em Mkt Swap UCITS ETF EUR Acc	LU1681045370	6,24 EUR	1,79	21,55	42,69	21,76	31/03/26	2,05	14,71	1,04	13,59	0,36	14,12	★★★★★	
NIF Lux I Loom Say US Grwt Eq R/A EUR	LU1435385163	272,16 EUR	-10,07	3,35	54,55	64,54	31/03/26	-0,32	22,38	0,86	19,20	0,56	19,46	★★★★★	
NIF Lux I Them AI & Robotics R/A EUR	LU1951200481	212,70 EUR	-9,30	11,51	25,30	34,54	31/03/26	0,11	22,55	0,42	20,20	0,30	21,11	★★★★★	
NIF Lux I Them Subscription Econ R/A€	LU2095319849	116,41 EUR	-10,00	-19,04	0,09	-13,71	31/03/26	-1,63	16,84	-0,16	14,74	-0,29	16,42	★★★★★	
NIF Lux I Themata Meta R/A EUR	LU1951204046	158,66 EUR	-6,22	-3,13	9,80	4,69	31/03/26	-0,59	16,15	0,15	14,15	0,05	15,82	★★★★★	
NIF Lux I Thematics Safety Fund R/A EUR	LU1951225553	156,68 EUR	-4,79	-1,78	18,88	0,75	31/03/26	-0,47	21,11	0,23	18,11	-0,01	19,68	★★★★★	
NIF Lux I Thematics Water R/A EUR	LU1951229035	176,22 EUR	2,16	7,07	15,91	30,28	31/03/26	0,52	13,00	0,31	13,36	0,48	14,40	★★★★★	
Occitanie Valeurs R	FR0013411956	105,95 EUR	-3,34	1,67	6,41	8,71	31/03/26	0,26	16,94	0,07	15,35	0,12	15,46	★★★★★	
ODDO BHF Artificial Intelligence CR-EUR	LU1919842267	200,40 EUR	-9,04	5,96	44,25	29,46	31/03/26	-0,30	22,02	0,64	20,27	0,22	20,87	★★★★★	
ODDO BHF Avenir Europe CR-EUR	FR0000974149	675,07 EUR	-2,53	8,85	7,14	-5,37	31/03/26	0,61	16,72	0,21	14,63	0,00	16,28	★★★★★	
Ofi Invest ESG Equ Climate Focus RC	FR0013267150	1 503,64 EUR	-3,39	6,40	7,54	5,51	31/03/26	0,54	15,16	0,25	14,05	0,16	15,46	★★★★★	
Pictet Biotech HP EUR Acc	LU0190161025	782,33 EUR	0,44	61,52	66,44	21,37	31/03/26	1,85	25,45	0,59	24,02	0,05	24,47	★★★★★	
Pictet Digital HP EUR Acc	LU0474967303	434,07 EUR	-16,82	4,86	49,32	-1,75	31/03/26	-0,01	21,76	0,82	20,34	-0,04	21,41	★★★★★	
Pictet Gbl Env Opp P EUR Acc	LU0503631714	330,46 EUR	-0,18	3,32	10,02	11,15	31/03/26	0,09	14,73	0,22	14,01	0,18	15,88	★★★★★	
Pictet Robotics P EUR Acc	LU1279334210	364,66 EUR	-9,39	17,95	51,80	43,53	31/03/26	0,23	25,66	0,70	22,78	0,34	23,27	★★★★★	
Pictet Timber HP EUR	LU0372507243	106,93 EUR	-3,47	-9,60	-10,54	-24,31	31/03/26	-0,37	17,88	-0,23	16,75	-0,25	18,16	★★★★★	
Pluvalca Disruptive Opportunities A	FR0013076528	107,44 EUR	-12,69	-8,17	-18,14	-40,31	30/03/26	-0,30	19,92	-0,33	18,14	-0,50	19,06	★★★★★	
R-co Conviction Equity Value Euro C EUR	FR0010187898	273,65 EUR	-7,38	5,69	27,54	39,99	31/03/26	0,86	15,93	0,58	14,22	0,57	16,38	★★★★★	
S&P Global Luxury ETF EUR Acc	LU1681048630	190,67 EUR	-11,59	0,59	-9,38	1,47	31/03/26	-0,26	21,86	-0,09	19,30	0,10	20,66	★★★★★	
Sanso Smart Climate R	FR0014003NV7	127,16 EUR	-4,40	5,53	29,37	-	31/03/26	-0,02	15,23	0,60	12,97	-	-	★★★★★	
SICAV Echiquier Agenor Mid Cap Europe A	FR0010321810	419,97 EUR	-2,37	3,11	3,47	-11,06	31/03/26	0,30	13,31	0,11	13,61	-0,11	15,98	★★★★★	
Sycamore Inclusive Jobs RC	FR0014000IG4	91,99 EUR	-0,85	15,16	8,59	-	31/03/26	1,86	11,97	0,17	11,93	-	-	★★★★★	
Tikehau Equity Selection F-Acc-EUR	FR0013314796	795,89 EUR	-9,51	-1,93	12,55	15,50	31/03/26	-0,11	14,16	0,45	12,28	0,35	12,99	★★★★★	
Tikehau Listed Real Estate P	FR0011694256	158,42 EUR	-4,67	3,20	22,66	-3,97	30/03/26	0,82	14,90	0,28	17,47	0,04	17,89	★★★★★	
MAT. PREM. PHYSIQUES															
Amundi Physical Gold ETC EUR ACC	FR0013416716	158,51 EUR	9,01	38,53	119,68	-	31/03/26	3,71	16,16	2,35	14,37	-	-	-	

■ LISTE : UNEP EVOLUTION CAPI

Nom	ISIN	VL	Perf. YTD	Perf. 1A	Perf. 3A	Perf. 5A	Date Perf.*	Sharpe* 1A	Risque* 1A	Sharpe* 3A	Risque* 3A	Sharpe* 5A	Risque* 5A	Notation*
MAT. PREM. PHYSIQUES														
 Ofi Invest Precious Metals R	FR0011170182	1 487,34 EUR	2,85	69,94	97,76	68,10	31/03/26	3,92	30,15	1,36	24,24	0,56	23,35	-
IMMOBILIER														
 ActivImmo	QUA007757165	545,34 EUR	-	4,67	18,29	34,24	01/04/26	1,43	2,95	1,10	2,96	1,54	3,02	-
 CAP Foncières & Territoires	QUA000006644	239,20 EUR	-	5,22	23,96	42,43	01/04/26	1,50	3,26	1,25	3,94	1,61	3,65	-
 Coeur de Régions	QUA007328041	584,32 EUR	-	5,38	22,08	45,62	01/04/26	1,53	3,38	1,31	3,40	1,76	3,65	-
 Efimmo 1	QUA000005463	190,80 EUR	-	3,34	1,54	11,86	01/04/26	1,14	2,11	-0,33	6,51	0,14	5,27	-
 Immorente	QUA000005711	306,00 EUR	-	3,48	14,20	26,86	01/04/26	1,18	2,20	0,80	2,34	1,41	2,37	-
 Iroko Next	FR001400CVY1	126,00 EUR	1,29	7,67	21,03	-	01/04/26	2,64	2,08	2,17	1,65	-	-	-
 Iroko Zen	QUA020029964	204,00 EUR	-	6,46	21,93	40,40	01/04/26	1,79	3,52	1,30	3,38	-	-	-
 SCI Sofidy Convictions Immobilières A	FR0013466117	127,98 EUR	-	2,11	1,11	9,10	01/04/26	0,69	0,98	-1,57	1,67	0,08	1,41	-

Contrat collectif d'assurance vis assuré par Oradéa Vie - Société Anonyme d'assurance sur la vie et de capitalisation au capital de 20 204 256 euros entièrement libéré.

Entreprise régie par le code des assurances 430 435 669 NANTERRE. Groupe Société Générale - Siège Social : 50, avenue du Général de Gaulle 92093 Paris La Défense Cedex. Oradéa Vie

est une société soumise au contrôle de l'Autorité de Contrôle Prudentiel et de Résolution

(61 rue Taitbout - 75436 Paris Cedex 9).

et présenté par UNEP Diffusion Courtage, intermédiaire en assurance

Société par Actions Simplifiées au Capital de 100 000 €

RCS de Paris n°353 356 439N°ORIAS : 07 005 716 www.orias.fr

Siège social : 12, rue Clapeyron 75008 Paris



Union Nationale d'Epargne et de Prévoyance

12, rue Clapeyron 75008 Paris

01 53 64 80 60

contact@unep.asso.fr

www.unep-partenaires.com