


# Annexes financières

## UNEP MULTISELECTION PLUS



- Support Euro
- Monétaire
- Obligataire
- Performance Abs.
- Allocation d'actifs
- Action
- Matière première physique
- Immobilier Physique

■ LISTE : UNEP MULTISELECTION PLUS

Nom	ISIN	VL	Perf. YTD	Perf. 1A	Perf. 3A	Perf. 5A	Date Perf.*	Sharpe* 1A	Risque* 1A	Sharpe* 3A	Risque* 3A	Sharpe* 5A	Risque* 5A	Notation*	
<b>MONÉTAIRE</b>															
Amundi EUR Overnight Return UE Acc	FR0010510800	113,56 EUR	0,65	2,00	9,22	9,45	04/05/26	1,18	0,02	-0,15	0,11	-0,23	0,24	☆☆☆☆☆	
Amundi Sm Over Ret UCITS ETF Acc	LU1190417599	108,96 EUR	0,79	2,40	10,21	10,93	04/05/26	7,10	0,06	2,33	0,12	0,86	0,25	☆☆☆☆☆	
Amundi USD Fed Fd Rate UCITS ETF Acc EUR	LU1233598447	106,88 EUR	1,52	0,97	7,95	21,83	04/05/26	-0,68	6,57	-0,04	6,77	0,28	7,08	☆☆☆☆☆	
AXA Court Terme AC	FR0000288946	2 619,13 EUR	0,70	2,07	9,59	10,11	05/05/26	2,59	0,03	0,94	0,11	0,27	0,24	☆☆☆☆☆	
BFT Aureus ISR P-C	FR0012903250	108,97 EUR	0,62	1,87	9,09	9,13	05/05/26	-3,52	0,03	-0,45	0,12	-0,46	0,25	☆☆☆☆☆	
SG Amundi Monétaire ISR P	FR0011360684	106,20 EUR	0,59	1,77	8,65	8,57	04/05/26	-10,88	0,02	-1,73	0,11	-0,91	0,24	☆☆☆☆☆	
SG Monétaire Plus E	FR0011047513	109,41 EUR	0,64	1,92	9,14	9,41	05/05/26	-2,21	0,03	-0,35	0,11	-0,26	0,24	☆☆☆☆☆	
SG Monétaire Plus I	FR0000003964	25 993,40 EUR	0,71	2,12	9,76	10,29	05/05/26	4,58	0,03	1,42	0,11	0,42	0,24	☆☆☆☆☆	
SG Monétaire Plus P	FR0011362094	106,66 EUR	0,61	1,82	8,83	8,90	05/05/26	-8,16	0,02	-1,25	0,11	-0,66	0,24	☆☆☆☆☆	
<b>OBLIGATAIRE</b>															
Amundi EM Hard Currency Bond A EUR C	LU0907913460	761,96 EUR	1,38	12,47	29,80	3,93	04/05/26	1,08	5,63	0,81	6,06	-0,16	7,65	☆☆☆☆☆	
Amundi Euro Government Bond 25+Y UE Acc	LU1686832194	72,95 EUR	-0,12	-5,11	-7,52	-43,62	04/05/26	-0,42	8,56	-0,39	13,80	-0,75	17,33	☆☆☆☆☆	
Amundi Euro Government Bond 3-5Y UE Acc	LU1650488494	151,34 EUR	-0,59	0,12	7,17	-2,30	04/05/26	-0,44	2,06	-0,18	2,80	-0,67	3,53	☆☆☆☆☆	
Amundi Euro Govt Infl-Link Bond UE Acc €	LU1650491282	170,93 EUR	2,64	3,16	6,20	4,24	04/05/26	0,33	2,82	-0,33	4,31	-0,19	6,87	☆☆☆☆☆	
Amundi Funds Euro Aggr Bond A EUR C	LU0616241476	130,66 EUR	-1,42	-0,11	7,87	-9,07	04/05/26	-0,41	3,07	-0,09	4,15	-0,78	4,98	☆☆☆☆☆	
Amundi Gbl Aggr Green Bd UE Acc EUR	LU1563454310	48,72 EUR	-0,36	0,43	7,31	-9,41	04/05/26	-0,54	2,90	-0,10	4,57	-0,69	5,72	☆☆☆☆☆	
Amundi IS Float Ra USD Cor ESG UE USD	LU1681041031	56,08 EUR	0,75	3,05	12,07	11,89	04/05/26	1,45	0,38	2,75	0,32	0,57	0,65	☆☆☆☆☆	
Amundi Oblig Internation Flex EUR-I-C	FR0010032573	687,35 EUR	1,71	5,67	11,12	7,95	04/05/26	-0,10	5,67	0,00	5,86	-0,12	6,02	☆☆☆☆☆	
Amundi US Treasury Bond 7-10Y C-EUR Cap	LU1407888137	42,73 EUR	-1,34	1,35	-	-	04/05/26	-0,07	5,52	-	-	-	-	☆☆☆☆☆	
Auris Euro Rendement R	LU1599120273	141,10 EUR	-0,35	2,48	17,34	13,00	30/04/26	-0,02	2,39	0,85	2,66	0,14	3,39	☆☆☆☆☆	
AXA Euro 7-10 C	FR0000172124	57,69 EUR	-0,67	0,61	9,68	-9,26	04/05/26	-0,03	3,62	0,05	5,42	-0,59	6,60	☆☆☆☆☆	
AXA IM FIIS US Short Durat HY FH EUR Acc	LU0292585626	160,76 EUR	0,06	3,10	13,51	7,32	04/05/26	0,29	2,16	0,42	2,52	-0,13	3,85	☆☆☆☆☆	
AXA WF Global Infl Bds A EUR Acc	LU0266009793	139,78 EUR	0,69	1,02	-1,12	-13,23	30/04/26	-0,28	4,46	-0,70	5,53	-0,62	7,32	☆☆☆☆☆	
Axiom 2027 RC EUR	FR001400JUN1	1 146,35 EUR	-0,02	2,13	-	-	30/04/26	-0,05	0,80	-	-	-	-	☆☆☆☆☆	
Axiom Emerging Markets Corp Bd RC EUR(v)	LU2821740573	1 145,01 EUR	1,47	7,74	-	-	30/04/26	1,04	2,96	-	-	-	-	☆☆☆☆☆	
Axiom Obligataire HC EUR(v)	LU1876460731	2 421,72 EUR	0,14	3,84	28,22	12,68	30/04/26	0,54	2,30	1,87	2,78	0,14	3,86	☆☆☆☆☆	
Axiom Obligataire RC EUR(v)	LU1876460905	2 253,61 EUR	0,36	4,49	29,76	14,08	30/04/26	0,81	2,30	2,06	2,76	0,20	3,87	☆☆☆☆☆	
CamGestion Convertibles Europe Classic	FR0000285629	54,57 EUR	5,27	9,18	31,27	19,33	30/04/26	0,75	6,58	0,95	5,39	0,21	6,05	☆☆☆☆☆	
Candriam Bd Candriam Bds Euro Cla C	LU0011975413	1 105,49 EUR	-0,73	0,01	6,45	-10,61	04/05/26	-0,30	2,91	-0,18	4,38	-0,80	5,26	☆☆☆☆☆	
Carmignac Credit 2027 A EUR Acc	FR00140081Y1	127,27 EUR	-0,05	2,55	19,94	-	04/05/26	0,15	1,18	2,13	1,61	-	-	☆☆☆☆☆	
Carmignac Credit 2029 A EUR Acc	FR001400KAV4	119,34 EUR	-0,03	4,45	-	-	04/05/26	0,48	2,45	-	-	-	-	☆☆☆☆☆	


LISTE : UNEP MULTISELECTION PLUS

Nom	ISIN	VL	Perf. YTD	Perf. 1A	Perf. 3A	Perf. 5A	Date Perf.*	Sharpe* 1A	Risque* 1A	Sharpe* 3A	Risque* 3A	Sharpe* 5A	Risque* 5A	Notation*
<b>OBLIGATAIRE</b>														
Carmignac Credit 2031 A EUR Acc	FR001400U453	105,31 EUR	0,22	5,57	-	-	04/05/26	0,52	2,88	-	-	-	-	-
Carmignac Pf Credit A EUR Acc	LU1623762843	158,02 EUR	0,04	4,68	24,17	12,30	04/05/26	0,62	2,74	1,70	2,72	0,11	3,84	★★★★★
Carmignac Sécurité AW EUR Acc	FR0010149120	1 922,15 EUR	0,07	1,35	11,63	6,59	04/05/26	-1,02	0,96	0,51	1,40	-0,32	1,99	★★★★★
CM-AM Convertibles Europe RD	FR0013481074	31,86 EUR	5,11	7,71	22,30	10,24	30/04/26	0,37	6,56	0,42	5,69	-0,08	6,22	★★★★★
CPR Focus Inflation P	FR0010832469	80,64 EUR	3,58	2,98	7,76	20,72	04/05/26	-0,54	2,64	-0,43	2,95	0,39	4,74	★★★★★
DNCA Sérénité Plus C	FR0010986315	126,08 EUR	0,02	1,69	10,43	9,48	04/05/26	-0,25	0,92	0,41	0,77	-0,06	1,05	★★★★★
DPAM L Bonds EUR Corporate 2026 B	LU2532470296	110,88 EUR	0,57	2,03	10,45	-	04/05/26	0,38	0,33	0,41	1,35	-	-	★★★★★
Echiquier High Yield SRI Europe A	FR0013193679	115,22 EUR	-0,16	4,02	21,09	10,53	04/05/26	0,08	3,25	1,01	2,95	-0,04	4,51	★★★★★
EdR Fd Bond Allocation A EUR	LU1161527038	236,93 EUR	-0,42	2,07	13,39	1,92	30/04/26	-0,28	2,97	0,19	4,61	-0,36	4,47	★★★★★
EdR Fd Euro High Yield A EUR	LU1160363633	444,98 EUR	0,04	4,15	20,33	11,70	04/05/26	0,14	2,94	1,01	2,83	0,06	4,12	★★★★★
EdR SICAV Euro Sustainable Credit A EUR	FR0010172767	384,86 EUR	-0,49	2,26	12,83	0,74	04/05/26	-0,10	2,61	0,33	3,40	-0,44	4,12	★★★★★
EdR SICAV Millesima 2030 A EUR	FR001400S680	107,09 EUR	-0,31	2,81	-	-	04/05/26	-0,11	3,14	-	-	-	-	-
EdR SICAV Millesima 2032 A EUR	FR00140120M2	100,91 EUR	0,40	-	-	-	04/05/26	-	-	-	-	-	-	-
EdR SICAV Millesima Select 2028 A EUR	FR001400JGB5	112,26 EUR	-0,12	1,95	-	-	04/05/26	-0,10	1,40	-	-	-	-	-
Eiffel Rendement 2030 R EUR	FR001400S0Q9	102,70 EUR	-0,55	3,44	-	-	30/04/26	-0,29	3,47	-	-	-	-	-
Groupama Euro Credit Short Duration ZC	FR0000171837	3 443,87 EUR	-0,04	2,13	13,16	8,31	04/05/26	-0,02	1,18	0,92	1,21	-0,20	1,57	★★★★★
Groupama Euro Govies ZD	FR0010973149	10 694,19 EUR	-0,67	-0,48	5,48	-12,09	04/05/26	-0,35	3,12	-0,23	4,72	-0,76	5,97	★★★★★
iShares € Corp Bond ESG SRI ETF EUR Dis	IE00BYZTVT56	4,73 EUR	-0,05	1,87	13,39	-0,33	30/04/26	-0,05	2,17	0,37	3,11	-0,50	4,19	★★★★★
iShares € HY Crp Bd ESG SRI ETF EUR Acc	IE00BJK55C48	5,82 EUR	-0,49	4,79	22,10	12,20	04/05/26	0,44	2,88	1,17	3,01	0,05	4,90	★★★★★
iShares iBonds Dec28 Term \$ Corp ETF Acc	IE0000UJ3480	116,56 USD	0,97	1,73	-	-	01/05/26	-0,43	7,73	-	-	-	-	-
IVO 2028 R	FR001400BJT8	133,32 EUR	0,15	4,16	23,43	-	30/04/26	0,16	2,29	1,95	2,01	-	-	★★★★★
IVO Em Mkt Corporate Debt EUR-R	LU1165644672	153,19 EUR	1,98	9,69	28,92	19,77	04/05/26	0,72	4,01	1,42	3,50	0,32	5,26	★★★★★
IVO IG 2030 R	FR001400SJA2	106,95 EUR	0,64	5,44	-	-	30/04/26	0,63	2,38	-	-	-	-	-
JHHF EM Debt Hard Currency Hed A2 EUR	LU2548015184	125,64 EUR	0,66	10,47	25,20	-	04/05/26	0,82	5,62	0,64	6,22	-	-	★★★★★
JHHF Euro Corporate Bond A2 EUR	LU0451950314	160,82 EUR	-0,48	1,20	11,82	-4,52	04/05/26	-0,48	2,24	0,25	3,41	-0,67	4,33	★★★★★
JHHF Euro High Yield Bond A2 EUR	LU0828815570	177,19 EUR	0,15	4,33	22,61	7,75	04/05/26	-0,07	3,30	0,96	3,24	-0,15	4,59	★★★★★
JHHF Strategic Bond Hedged A2 EUR	LU1627461624	94,11 EUR	-0,82	2,53	0,42	-14,55	04/05/26	-0,01	3,79	-0,42	7,26	-0,66	7,49	★★★★★
JPMF EU Government Bond A Acc EUR	LU0363447680	14,71 EUR	-0,93	-0,45	6,26	-11,55	04/05/26	-0,38	3,23	-0,19	4,92	-0,76	5,84	★★★★★
Keren Corporate C	FR0010697532	218,90 EUR	0,50	2,97	17,97	13,18	30/04/26	0,83	1,32	1,67	1,48	0,22	3,34	★★★★★
La Française Rendement Gblal 2028 RC EUR	FR0013439403	112,74 EUR	-0,14	3,49	20,76	5,35	30/04/26	0,22	2,66	1,03	2,97	-0,15	5,35	★★★★★
La Française Rendement Global 2028 + RC	FR0013439817	129,97 EUR	0,09	7,07	30,83	15,29	30/04/26	0,60	4,68	1,32	4,36	0,12	7,45	★★★★★
Lazard Credit Fi SRI RVC EUR	FR0010752543	420,37 EUR	-0,21	4,67	29,15	13,91	04/05/26	0,62	2,37	2,52	2,36	0,19	3,88	★★★★★

■ LISTE : UNEP MULTISELECTION PLUS

Nom	ISIN	VL	Perf. YTD	Perf. 1A	Perf. 3A	Perf. 5A	Date Perf.*	Sharpe* 1A	Risque* 1A	Sharpe* 3A	Risque* 3A	Sharpe* 5A	Risque* 5A	Notation*
<b>OBLIGATAIRE</b>														
Lazard Credit Opportunities PC EUR	FR0010235507	1 599,65 EUR	-1,03	6,54	11,91	17,11	04/05/26	0,75	4,04	-0,04	4,98	0,16	6,03	☆☆☆☆☆
M Convertibles IC	FR0013084357	719,88 EUR	5,49	10,18	32,87	17,99	30/04/26	0,82	6,66	1,04	5,34	0,17	6,24	☆☆☆☆☆
M&G Lux Emerging Mrkts Bd Fd A EUR Acc	LU1670631016	13,80 EUR	1,30	8,38	23,68	20,26	30/04/26	0,17	7,65	0,57	6,79	0,22	7,24	☆☆☆☆☆
M&G Lux Gbl Float Rat HY Fd AH EUR Acc	LU1670722161	12,40 EUR	0,05	2,61	17,37	20,70	30/04/26	-0,64	1,97	1,30	1,80	0,65	2,89	☆☆☆☆☆
M&G Lux Global Macro Bond Fd A EUR Acc	LU1670719613	13,39 EUR	0,21	-1,36	-3,07	-8,43	30/04/26	-0,81	5,57	-0,62	6,48	-0,58	6,50	☆☆☆☆☆
MAM Target 2027 C	FR0014009BP1	128,00 EUR	0,54	3,62	21,29	-	04/05/26	0,57	1,83	1,51	2,29	-	-	☆☆☆☆☆
Mandarine Global Target 2030 C	LU2786374178	108,16 EUR	1,43	6,56	-	-	04/05/26	0,42	3,71	-	-	-	-	☆☆☆☆☆
MirovaFd Mirova Gbl Green Bond I/A EUR	LU1472740502	761,53 EUR	-0,74	0,95	6,72	-13,31	04/05/26	-0,18	3,22	-0,15	4,73	-0,85	5,65	☆☆☆☆☆
NatisAM Ostrum Euro Inflation I/A€	LU0935222652	52,46 EUR	2,14	3,37	8,14	12,87	04/05/26	0,39	2,12	-0,30	2,74	0,06	4,63	☆☆☆☆☆
Octo Rendement 2027 AC	FR001400XP7	1 064,35 EUR	0,09	3,19	-	-	04/05/26	0,33	1,82	-	-	-	-	☆☆☆☆☆
Octo Rendement 2028 AC	FR001400CPO4	1 206,72 EUR	-0,12	2,88	18,76	-	04/05/26	0,06	2,24	1,02	2,60	-	-	☆☆☆☆☆
Octo Rendement 2029 AC	FR001400PXV5	1 067,30 EUR	-0,37	3,15	-	-	30/04/26	0,15	2,59	-	-	-	-	☆☆☆☆☆
ODDO BHF Euro Credit Sht Dur CR-EUR Acc	LU1486845537	115,87 EUR	0,46	3,09	13,73	13,31	04/05/26	0,61	1,22	1,00	1,20	0,28	2,07	☆☆☆☆☆
ODDO BHF Global Target 2028 CR EUR	FR001400C7W0	119,69 EUR	0,37	3,51	17,15	-	30/04/26	0,62	1,57	1,15	1,93	-	-	☆☆☆☆☆
Ostrum Credit Ultra Short Plus RE	FR001400KCZ1	108,64 EUR	0,64	2,42	-	-	04/05/26	0,99	0,27	-	-	-	-	☆☆☆☆☆
Ostrum SRI Crossover L/C EUR	FR0011350685	1 323,63 EUR	-0,05	2,73	16,67	8,73	04/05/26	0,19	1,57	1,15	1,92	-0,10	2,41	☆☆☆☆☆
Pareto Nordic Corporate Bond A EUR	LU1608101579	138,22 EUR	1,86	6,27	22,05	25,01	04/05/26	1,55	1,78	2,95	1,28	1,31	2,01	☆☆☆☆☆
Pluvalca Credit Opportunités 2028 A	FR001400A1J2	1 187,98 EUR	-0,08	3,10	18,11	-	30/04/26	0,34	2,07	1,01	2,50	-	-	☆☆☆☆☆
R-co 3 Target 2032 IG C EUR	FR0014011W27	99,12 EUR	-0,57	-	-	-	04/05/26	-	-	-	-	-	-	☆☆☆☆☆
R-co Conviction Credit 12M Euro C EUR	FR0010697482	141,81 EUR	0,02	1,52	9,86	8,32	04/05/26	-0,85	0,66	0,24	0,63	-0,40	0,72	☆☆☆☆☆
R-co Conviction Credit Euro C EUR	FR0007008750	496,01 EUR	-0,10	2,67	16,76	4,72	04/05/26	0,16	2,22	0,85	2,68	-0,28	3,64	☆☆☆☆☆
R-co Target 2029 HY F EUR	FR001400SE99	105,01 EUR	-0,09	3,93	-	-	04/05/26	0,10	3,18	-	-	-	-	☆☆☆☆☆
Sanso Objectif Rendement 2031 A	FR0010813329	117,59 EUR	0,53	2,77	11,27	6,06	04/05/26	-0,48	1,68	0,05	1,15	-0,43	2,02	☆☆☆☆☆
Schelcher Flexible Short Duration P	FR0010707513	189,68 EUR	-0,01	2,90	15,01	15,71	30/04/26	0,14	1,59	0,81	1,71	0,45	2,04	☆☆☆☆☆
Schelcher Global Yield 2028 P	FR001400EZY8	121,64 EUR	-0,39	3,78	-	-	04/05/26	0,06	2,75	-	-	-	-	☆☆☆☆☆
Sextant Credit Opportunities A	FR0013202132	115,69 EUR	-1,16	2,62	8,27	-0,27	30/04/26	-0,15	2,81	-0,16	3,16	-0,51	3,41	☆☆☆☆☆
Sextant Regatta 2031 A	FR001400S409	104,46 EUR	-0,33	4,06	-	-	30/04/26	0,05	3,18	-	-	-	-	☆☆☆☆☆
SG Amundi Oblig Entreprises Euro ISR C	FR0050000837	98,10 EUR	-1,04	1,75	13,98	-2,16	04/05/26	-0,25	2,54	0,43	3,09	-0,60	4,05	☆☆☆☆☆
SG Oblig Etat Euro P	FR0010283853	213,76 EUR	-1,53	-1,51	3,16	-12,44	04/05/26	-0,57	3,42	-0,38	4,83	-0,80	5,77	☆☆☆☆☆
SICAV Echiquier Credit SRI Europe A	FR0010491803	174,62 EUR	-0,59	1,20	11,70	3,21	04/05/26	-0,39	2,58	0,22	3,00	-0,40	3,43	☆☆☆☆☆
SICAV Echiquier Hybrid Bonds A	FR0013277571	110,36 EUR	-0,52	3,28	19,44	6,23	04/05/26	0,28	2,52	1,09	2,64	-0,19	4,13	☆☆☆☆☆
Sunny Euro Crédit R	FR0011299379	127,21 EUR	-0,43	2,28	12,15	6,80	30/04/26	-0,37	2,46	0,14	2,12	-0,20	3,43	☆☆☆☆☆

## ■ LISTE : UNEP MULTISELECTION PLUS

Nom	ISIN	VL	Perf. YTD	Perf. 1A	Perf. 3A	Perf. 5A	Date Perf.*	Sharpe* 1A	Risque* 1A	Sharpe* 3A	Risque* 3A	Sharpe* 5A	Risque* 5A	Notation*
<b>OBLIGATAIRE</b>														
 Sunny Multi-Oblig R	FR0012696102	114,80 EUR	-0,55	1,81	8,57	6,01	30/04/26	-0,11	1,60	-0,19	2,08	-0,23	2,65	☆☆☆☆☆
 Sycoyield 2030 RC	FR001400MCQ6	111,43 EUR	-0,22	3,79	-	-	04/05/26	0,41	2,55	-	-	-	-	-
 Sycoyield 2032 RC	FR0014010IG3	101,52 EUR	-0,40	-	-	-	04/05/26	-	-	-	-	-	-	-
 Tikehau 2027 R-Acc-EUR	FR0013505450	122,65 EUR	0,15	3,10	21,26	10,53	04/05/26	0,16	1,83	1,64	2,08	0,02	4,58	☆☆☆☆☆
 Tikehau 2029 R-Acc-EUR	FR001400K2B5	113,81 EUR	-0,37	2,40	-	-	04/05/26	-0,08	2,42	-	-	-	-	-
 Tikehau 2031 R-Acc-EUR	FR001400UP68	103,48 EUR	-0,30	4,56	-	-	30/04/26	0,14	3,63	-	-	-	-	-
 Tikehau European High Yield R-Acc-EUR	FR0010460493	165,43 EUR	-0,22	3,89	25,80	16,06	30/04/26	0,05	2,97	1,79	2,67	0,24	4,19	☆☆☆☆☆
 Tikehau Short Duration R EUR Acc	LU1585265066	132,72 EUR	0,17	2,11	11,96	9,06	04/05/26	-0,24	0,76	0,94	0,78	-0,11	1,29	☆☆☆☆☆
 TOBAM Anti-Benchmark HY Maturity 2027 B2	LU2585574176	119,17 EUR	0,13	3,46	-	-	30/04/26	0,49	2,27	-	-	-	-	-
<b>PERF. ABS.</b>														
 BDL Rempart C	FR0010174144	257,68 EUR	2,69	7,03	25,89	47,25	04/05/26	0,76	9,03	0,52	9,57	0,68	9,90	☆☆☆☆☆
 Candriam Abs Ret Eq Mkt Ntrl C EUR Acc	LU1819523264	233,88 EUR	3,20	5,37	18,80	15,97	04/05/26	0,84	4,37	0,46	5,15	0,29	5,03	☆☆☆☆☆
 Carmignac Absolut Return Europ A € Acc	FR0010149179	416,69 EUR	-0,79	1,22	5,18	4,26	04/05/26	-0,44	5,41	-0,37	4,46	-0,14	5,07	☆☆☆☆☆
 DNCA Invest Alpha Bonds B EUR	LU1694789535	128,75 EUR	0,70	3,64	12,20	26,16	04/05/26	0,07	3,13	0,24	2,47	0,90	3,08	☆☆☆☆☆
 DNCA Invest One B EUR	LU0641745681	122,56 EUR	-2,32	-4,62	3,15	2,24	04/05/26	-1,27	5,47	-0,87	4,19	-0,32	5,17	☆☆☆☆☆
 Eleva Absolute Return Europe A1 EUR Acc	LU1331971769	153,45 EUR	-0,41	5,46	14,13	21,15	30/04/26	0,49	5,42	0,20	4,30	0,40	4,25	☆☆☆☆☆
 Exane Pléiade Fund B EUR	LU0616900774	126,13 EUR	-6,34	-3,39	5,65	3,10	04/05/26	-1,22	3,42	-0,35	2,78	-0,26	3,26	☆☆☆☆☆
 Helium Performance B EUR	LU0912262275	1 508,59 EUR	1,46	5,66	14,87	20,72	30/04/26	2,15	1,41	1,16	1,38	1,20	1,71	☆☆☆☆☆
 Helium Selection B-EUR	LU1112771503	1 812,47 EUR	1,80	8,15	19,11	31,95	30/04/26	2,17	2,37	1,29	2,14	1,73	2,25	☆☆☆☆☆
 JHF Absolute Return Fd A2 H EUR Acc	LU0490786174	8,33 EUR	0,72	3,69	15,65	15,28	04/05/26	1,11	1,33	1,00	1,84	0,41	2,77	☆☆☆☆☆
 JPM IF Global Macro Opp A Acc EUR	LU0095938881	185,41 EUR	-3,13	-4,33	-9,00	-11,95	04/05/26	-1,08	6,96	-0,94	6,84	-0,73	6,71	☆☆☆☆☆
 JPMF Europe Eq Abs Alpha A Perf Acc EUR	LU1001747408	201,80 EUR	1,36	6,66	41,56	57,64	04/05/26	1,34	5,05	1,45	5,86	1,33	6,15	☆☆☆☆☆
 Jupiter Merian Gb Eq Abs Ret L EUR H Acc	IE00BLP55460	1,79 EUR	-2,06	6,94	29,01	46,90	01/05/26	0,95	5,60	1,38	4,39	1,49	4,50	☆☆☆☆☆
 Mandarine Credit Opportunities C	FR0000971913	785,07 EUR	-0,90	0,14	13,53	11,31	04/05/26	-1,40	2,02	0,59	2,04	0,19	2,54	☆☆☆☆☆
 Mandarine Solution R	FR0011668730	158,35 EUR	3,18	14,77	26,61	26,93	29/04/26	0,57	9,53	0,57	7,03	0,39	6,80	☆☆☆☆☆
 Moneta Long Short R	FR0010871830	200,14 EUR	1,34	16,62	28,08	29,10	30/04/26	1,76	8,09	0,89	6,27	0,51	6,32	☆☆☆☆☆
 Ouessant A	FR0010985945	1 040,58 EUR	2,04	-1,98	-1,54	-14,09	30/04/26	-0,20	7,97	-0,44	8,85	-0,59	8,29	☆☆☆☆☆
 Pictet TR Atlas Titan P EUR	LU2206556016	150,08 EUR	3,47	16,98	37,85	36,75	30/04/26	2,62	5,73	1,39	5,55	0,89	5,31	☆☆☆☆☆
 Pictet TR-Atlas P EUR Acc	LU1433232854	141,63 EUR	1,82	8,64	20,47	18,25	30/04/26	2,29	2,88	1,07	2,91	0,58	2,74	☆☆☆☆☆
 Sycomore Opportunities R	FR0010363366	340,03 EUR	1,73	7,00	7,45	-10,68	04/05/26	0,31	8,01	-0,29	7,85	-0,57	8,34	☆☆☆☆☆
 Varenne Long Short A-EUR	LU2722194946	117,39 EUR	4,63	11,06	-	-	30/04/26	0,36	8,02	-	-	-	-	-































■ LISTE : UNEP MULTISELECTION PLUS

Nom	ISIN	VL	Perf. YTD	Perf. 1A	Perf. 3A	Perf. 5A	Date Perf.*	Sharpe* 1A	Risque* 1A	Sharpe* 3A	Risque* 3A	Sharpe* 5A	Risque* 5A	Notation*
<b>ALLOCATION D'ACTIFS</b>														
36 Laffitte RC EUR	FR0013356888	119,94 EUR	-0,91	3,16	7,86	6,39	30/04/26	-0,18	4,90	-0,34	4,52	-0,21	4,39	★☆☆☆☆
AAF Profile 5 Aggressive A	LU1586379791	140,71 EUR	3,72	13,16	28,89	-	04/05/26	0,34	11,53	-	-	-	-	★☆☆☆☆
ABN AMRO NexGen Multi-Asset A	LU1890809996	131,03 EUR	2,97	13,34	26,29	24,36	04/05/26	0,56	9,13	0,45	7,46	0,22	7,78	★☆☆☆☆
Alienor Alter Euro A	FR0010526061	150,53 EUR	0,45	2,18	9,02	9,86	04/05/26	-0,60	4,37	-0,08	3,64	0,07	4,22	★☆☆☆☆
Allocation Patrimoniale by DNCA C	FR001400PEJO	111,88 EUR	1,51	5,06	-	-	30/04/26	0,31	4,90	-	-	-	-	★☆☆☆☆
Allocation Valeur by Varenne C	FR001400QQX3	112,07 EUR	5,01	13,49	-	-	30/04/26	0,39	10,33	-	-	-	-	★☆☆☆☆
Allocation Valor by R-Co C	FR001400NFKO	120,70 EUR	-3,49	14,83	-	-	30/04/26	0,63	13,62	-	-	-	-	★☆☆☆☆
BFT Sélect Rdt 2027 Réduc Carbone I-C	FR0014000EJ7	1 148,38 EUR	0,29	3,66	21,79	14,74	04/05/26	0,89	1,34	1,78	2,17	-	-	★☆☆☆☆
BW Sélection Patrimoine A	FR00140113I5	101,11 EUR	-	-	-	-	29/04/26	-	-	-	-	-	-	★☆☆☆☆
Canopée Equilibre C	FR0014009CE3	117,79 EUR	3,72	13,59	22,24	-	30/04/26	0,34	8,80	0,27	7,45	-	-	★☆☆☆☆
Carmignac Invest Latitude A EUR Acc	FR0010147603	425,84 EUR	2,47	18,17	51,08	37,34	04/05/26	1,69	10,22	1,10	8,60	0,44	9,18	★☆☆☆☆
Carmignac Patrimoine A EUR Acc	FR0010135103	816,30 EUR	3,43	12,47	26,60	11,49	04/05/26	1,38	5,93	0,65	6,08	-0,02	6,28	★☆☆☆☆
Carmignac Pf Emg Patrimoine A EUR Acc	LU0592698954	175,76 EUR	11,12	26,07	32,47	17,94	04/05/26	1,94	7,94	0,58	6,74	0,02	9,20	★☆☆☆☆
Clartan Flexible C	LU1100077103	147,28 EUR	0,01	2,32	19,90	17,65	04/05/26	-0,10	8,70	0,35	7,34	0,18	7,97	★☆☆☆☆
Clartan Patrimoine C	LU1100077442	62,47 EUR	-0,49	1,28	10,23	8,23	04/05/26	-0,37	2,82	0,03	2,18	-0,07	3,36	★☆☆☆☆
Clartan Valeurs C	LU1100076550	216,89 EUR	1,22	17,49	52,73	57,45	04/05/26	0,55	18,66	0,68	14,84	0,47	15,17	★☆☆☆☆
Clartan Valeurs D	LU1100076634	139,40 EUR	-2,74	12,90	46,76	51,30	04/05/26	0,55	18,66	0,68	14,85	0,47	15,17	★☆☆☆☆
CM-AM Alizes Tempere RC	FR0010359323	1 022,12 EUR	-0,16	3,47	17,25	13,60	30/04/26	0,02	4,13	0,49	3,87	0,11	4,61	★☆☆☆☆
Constellation C	FR0011175199	179,83 EUR	3,36	15,38	22,83	17,47	29/04/26	0,34	11,56	0,25	9,47	0,09	8,71	★☆☆☆☆
CPR Croissance Défensive P	FR0010097667	342,43 EUR	-3,22	0,41	4,20	2,53	04/05/26	-0,57	4,55	-0,51	4,25	-0,39	4,06	★☆☆☆☆
CPR Croissance Dynamique P	FR0010097642	141,55 EUR	1,28	15,33	35,22	35,65	30/04/26	0,23	12,34	0,48	10,95	0,31	11,36	★☆☆☆☆
CPR Croissance Réactive P	FR0010097683	570,45 EUR	-0,11	9,67	15,41	13,27	30/04/26	0,23	7,44	0,04	7,21	-0,01	6,55	★☆☆☆☆
C-Quadrat GreenStars ESG Flexible C	FR0011374081	166,54 EUR	2,23	9,55	22,20	11,67	30/04/26	0,07	9,07	0,24	8,31	-0,06	7,91	★☆☆☆☆
DNCA Invest Evolutif C EUR	LU2661119755	126,73 EUR	-2,21	4,65	-	-	04/05/26	-0,01	12,70	-	-	-	-	★☆☆☆☆
Dorval Convictions R	FR0010557967	184,28 EUR	-0,39	4,74	21,57	23,02	04/05/26	0,11	9,49	0,26	9,07	0,21	9,30	★☆☆☆☆
Echiquier Allocation Flexible A	FR0012870657	138,71 EUR	1,47	8,93	14,84	6,68	04/05/26	-0,05	7,48	-0,09	6,10	-0,28	5,76	★☆☆☆☆
EdR Fd Income Europe A EUR	LU0992632538	139,18 EUR	0,93	3,80	18,18	14,02	04/05/26	0,30	3,91	0,68	3,75	0,15	4,61	★☆☆☆☆
EdR Patrimoine A	FR0010041822	253,66 EUR	0,90	3,68	17,71	13,37	04/05/26	0,27	3,89	0,65	3,74	0,13	4,59	★☆☆☆☆
EdR SICAV Equity Euro Solve A EUR	FR0013219243	124,69 EUR	0,58	7,20	22,15	26,89	04/05/26	0,23	12,04	0,32	9,83	0,27	10,29	★☆☆☆☆
EdR SICAV Global Allocation A EUR	FR0007023692	363,47 EUR	3,82	9,48	16,49	21,31	04/05/26	-0,25	7,48	0,11	7,79	0,12	8,79	★☆☆☆☆
EP Global Convictions C	FR001400MCO1	116,65 EUR	2,33	10,20	-	-	29/04/26	0,32	7,19	-	-	-	-	★☆☆☆☆
Erasmus Capital Plus E	FR0013460953	119,23 EUR	2,75	7,55	18,55	13,95	04/05/26	-0,09	5,96	0,15	5,54	0,00	5,41	★☆☆☆☆

■ LISTE : UNEP MULTISELECTION PLUS

Nom	ISIN	VL	Perf. YTD	Perf. 1A	Perf. 3A	Perf. 5A	Date Perf.*	Sharpe* 1A	Risque* 1A	Sharpe* 3A	Risque* 3A	Sharpe* 5A	Risque* 5A	Notation*
<b>ALLOCATION D'ACTIFS</b>														
Ethna-AKTIV T EUR	LU0431139764	175,59 EUR	2,73	12,99	25,46	24,07	05/05/26	0,86	6,32	0,56	5,65	0,31	5,04	★★★★★
Eurose C	FR0007051040	468,89 EUR	0,79	3,93	18,72	21,22	04/05/26	0,31	4,68	0,60	3,72	0,42	4,54	★★★★★
FF European Multi Asset Income A EUR	LU0052588471	18,03 EUR	-1,37	0,78	14,73	7,04	04/05/26	-0,28	8,93	0,26	6,69	-0,07	6,51	★★★★★
FF Global MA Defensive Fd A EUR	LU0413543991	11,79 EUR	3,60	8,86	17,96	2,35	04/05/26	0,83	5,75	0,40	4,66	-0,45	4,54	★★★★★
FF Global Multi Asst Inc A Acc EUR H	LU0987487336	13,19 EUR	3,53	10,75	19,15	2,49	04/05/26	0,79	7,24	0,32	5,94	-0,29	6,06	★★★★★
FIDES Valor A	FR00140029B3	109,24 EUR	-3,55	14,65	36,14	35,12	30/04/26	0,59	14,12	0,65	11,57	0,36	13,03	★★★★★
First Eagle Amundi Inter Fd AE EUR C	LU0565135745	294,18 EUR	3,01	18,39	39,49	51,16	04/05/26	0,73	11,57	0,80	9,43	0,67	9,80	★★★★★
Garwin Flex C	FR0010785709	133,49 EUR	2,03	11,72	24,20	12,05	29/04/26	0,49	8,36	0,44	7,46	-0,03	6,98	★★★★★
Ginjer Actifs 360 A	FR0011153014	253,75 EUR	5,48	21,55	52,21	58,89	04/05/26	1,23	13,03	0,85	11,36	0,51	13,86	★★★★★
HMG Rendement D	FR0007495049	3 735,31 EUR	6,78	15,77	36,90	25,17	04/05/26	1,22	7,78	0,85	7,41	0,35	8,96	★★★★★
iMGP Global Diversified Income C EUR HP	LU0095343421	346,85 EUR	2,22	15,17	25,09	0,25	30/04/26	0,88	8,34	0,39	7,70	-0,30	7,95	★★★★★
Incomon Dynamique C	FR0013529104	137,79 EUR	0,90	12,43	20,74	25,51	29/04/26	0,53	9,86	0,20	8,34	0,24	8,70	★★★★★
Invesco Sustainable Allocation E Acc EUR	LU1701702703	14,61 EUR	2,74	15,07	36,98	31,40	05/05/26	0,90	8,10	0,76	7,69	0,38	8,15	★★★★★
JPM IF Global Income A Acc EUR	LU0740858229	173,08 EUR	3,82	13,35	24,12	13,25	04/05/26	1,03	6,33	0,46	6,75	0,02	7,16	★★★★★
Keren Patrimoine C	FR0000980427	2 562,01 EUR	0,98	6,67	21,87	22,40	30/04/26	0,26	6,96	0,54	5,52	0,31	6,74	★★★★★
Lazard Gestion Flexible R	FR0011530534	1 304,25 EUR	-1,43	2,57	3,69	2,34	04/05/26	-0,16	4,79	-0,49	4,65	-0,36	4,48	★★★★★
Lazard Patrimoine Croissance C	FR0000292302	546,86 EUR	0,70	3,90	11,10	22,90	04/05/26	-0,31	11,15	-0,06	8,85	0,22	9,25	★★★★★
Lazard Patrimoine SRI RC EUR	FR0012355139	129,76 EUR	-0,26	1,72	4,87	3,21	04/05/26	-0,37	4,63	-0,60	4,55	-0,35	4,42	★★★★★
LBPAM Alpha Allocation R	FR0010565515	136,08 EUR	0,61	3,77	10,29	2,06	04/05/26	0,06	3,51	-0,19	2,98	-0,56	3,33	★★★★★
LifeStrategy 20% Equity UCITS ETF EUR Ac	IE00BMVB5K07	25,66 EUR	0,75	5,50	14,76	2,87	04/05/26	0,40	3,91	0,24	4,84	-0,27	5,43	★★★★★
M&G Lux Dynamic Allocat Fd A EUR Acc	LU1582988058	12,42 EUR	1,89	11,89	23,60	26,85	30/04/26	1,00	7,72	0,52	7,29	0,41	7,17	★★★★★
M&G Lux Optimal Income A EUR Acc	LU1670724373	10,75 EUR	-0,96	1,12	10,56	-0,28	30/04/26	-0,16	4,67	0,07	5,70	-0,31	6,23	★★★★★
M&G Lux Sustainable Alloc Fd A EUR Acc	LU1900799617	12,32 EUR	0,16	7,81	12,64	5,42	30/04/26	0,36	6,83	0,00	7,10	-0,14	7,59	★★★★★
MAGE Global Equilibre C EUR	FR0013476066	124,73 EUR	1,62	4,85	14,77	14,73	04/05/26	-0,11	5,59	0,13	4,99	0,09	4,94	★★★★★
Néo Audace C	FR001400T3Y6	114,86 EUR	-0,10	11,54	-	-	29/04/26	0,80	9,44	-	-	-	-	-
Nordea 1 Stable Return Fund BP-EUR	LU0227384020	17,46 EUR	-2,28	-1,81	-1,86	-1,55	04/05/26	-0,89	7,85	-0,57	7,14	-0,35	7,13	★★★★★
Nova Perspectives C	FR0014015UR4	100,00 EUR	-	-	-	-	29/04/26	-	-	-	-	-	-	-
ODDO BHF Exklusiv: Polaris Balnc CRW-EUR	LU1864504425	68,90 EUR	1,73	5,08	18,57	17,12	05/05/26	-0,48	7,37	0,13	6,66	0,05	7,37	★★★★★
ODDO BHF Patrimoine CR-EUR	FR0000992042	27,75 EUR	0,14	4,64	12,85	7,56	30/04/26	-0,05	5,26	0,02	5,27	-0,15	5,35	★★★★★
ODDO BHF Polaris Moderate CR-EUR	DE000A2J1W5	124,32 EUR	0,14	3,94	14,13	10,63	30/04/26	-0,13	5,04	0,18	4,56	-0,02	4,58	★★★★★
ODDO BHF ProActif Europe CR-EUR	FR0010109165	205,93 EUR	0,81	0,52	7,17	4,99	04/05/26	-0,33	8,96	-0,22	8,00	-0,20	7,72	★★★★★
Ofi Invest ESG MultiTrack R	FR0010564351	198,81 EUR	1,18	11,82	23,78	14,08	04/05/26	0,53	8,14	0,30	8,20	-0,01	8,88	★★★★★

## ■ LISTE : UNEP MULTISELECTION PLUS

Nom	ISIN	VL	Perf. YTD	Perf. 1A	Perf. 3A	Perf. 5A	Date Perf.*	Sharpe* 1A	Risque* 1A	Sharpe* 3A	Risque* 3A	Sharpe* 5A	Risque* 5A	Notation*	
<b>ALLOCATION D'ACTIFS</b>															
 Pictet Multi Asset Gbl Opp P EUR	LU0941349192	150,21 EUR	1,17	7,93	24,37	13,15	30/04/26	0,58	5,07	0,63	5,37	0,04	5,27	★★★★★	
 Pluvalca Alterna Plus A	FR0010466128	18,03 EUR	-0,61	2,62	12,69	7,00	30/04/26	0,07	3,67	0,31	3,22	-0,15	3,55	★★★★★	
 R-co OPAL Croissance	FR0007025523	42,93 EUR	1,49	15,81	33,82	16,59	04/05/26	0,58	12,04	0,65	9,32	0,09	11,32	★★★★★	
 R-co Valor Balanced C EUR	FR0013367265	146,51 EUR	-2,40	7,90	28,33	18,68	04/05/26	0,65	7,78	0,81	6,58	0,25	7,56	★★★★★	
 R-co Valor Balanced F EUR	FR0013367281	142,06 EUR	-2,51	7,52	26,99	16,62	04/05/26	0,60	7,78	0,76	6,58	0,20	7,56	★★★★★	
 R-co Valor C EUR	FR0011253624	3 853,47 EUR	-4,04	12,89	39,50	36,65	04/05/26	0,65	13,70	0,71	11,41	0,40	12,94	★★★★★	
 Richelieu Harmonies R	FR0000986846	188,84 EUR	-0,27	3,88	16,86	6,98	04/05/26	0,08	3,64	0,38	3,47	-0,16	4,89	★★★★★	
 Russell MultiAsset Grwth Strat Euro B	IE00B84TCG88	15,71 EUR	3,70	15,09	27,00	15,51	01/05/26	0,74	8,45	0,47	7,48	0,05	8,00	★★★★★	
 Sanso Convictions P	FR0007085691	1 998,31 EUR	1,18	7,21	21,09	10,93	04/05/26	0,59	5,06	0,50	4,94	-0,04	5,53	★★★★★	
 Sanso Patrimoine C	FR0010640029	151,24 EUR	0,32	2,72	9,56	7,69	04/05/26	-0,17	1,37	-0,23	1,08	-0,15	1,84	★★★★★	
 Sextant Grand Large A	FR0010286013	483,54 EUR	-2,47	2,52	5,06	4,86	30/04/26	-0,53	5,86	-0,36	5,19	-0,21	5,36	★★★★★	
 SG Flexible P	FR0007468830	213,38 EUR	0,36	4,39	14,73	8,48	30/04/26	0,32	3,88	0,26	4,21	-0,12	3,98	★★★★★	
 SICAV Echiquier Arty SRI A	FR0010611293	1 866,13 EUR	-0,63	1,23	13,76	8,08	04/05/26	-0,07	4,78	0,27	4,26	-0,07	5,13	★★★★★	
 SLF (France) Multi Asset Moderate P	FR0010308825	176,62 EUR	0,50	5,56	11,99	3,14	30/04/26	0,21	5,18	0,01	5,39	-0,26	6,00	★★★★★	
 Solidarité CCFD Terre Solidaire	FR0011363761	305,19 EUR	0,07	2,06	7,61	1,16	30/04/26	-0,37	2,87	-0,35	2,77	-0,67	2,73	★★★★★	
 Sycomore Allocation Patrimoine R	FR0007078589	153,35 EUR	-0,78	4,48	15,72	7,80	04/05/26	-0,05	5,91	0,18	4,55	-0,15	4,97	★★★★★	
 Sycomore Partners P	FR0010738120	1 548,09 EUR	1,85	7,35	7,72	4,76	04/05/26	0,36	8,03	-0,28	7,89	-0,14	9,06	★★★★★	
 Tancrède Allocation Globale C	FR0013473485	128,72 EUR	1,44	11,32	22,66	8,92	29/04/26	0,71	8,16	0,41	6,89	-0,05	7,88	★★★★★	
 Tikehau International Cross Assets RACcE	LU2147879543	748,58 EUR	-0,35	4,79	16,36	11,61	04/05/26	-0,21	6,40	0,28	4,81	-0,05	4,77	★★★★★	
 Trianon Investissement C EUR	FR0013516283	127,40 EUR	0,64	7,56	21,56	18,79	04/05/26	0,35	6,99	0,42	6,00	0,21	6,59	★★★★★	
 Trusteam Optimum R	FR0007072160	173,10 EUR	0,04	2,54	13,15	5,86	30/04/26	-0,04	2,61	0,50	2,22	-0,25	3,10	★★★★★	
 Varenne Global A EUR	LU2358389745	311,87 EUR	7,95	21,80	48,65	38,54	30/04/26	0,48	15,50	0,46	14,56	0,19	15,20	★★★★★	
 Varenne Valeur A EUR	LU2358392376	490,05 EUR	5,10	13,81	29,29	26,11	30/04/26	0,41	10,41	0,31	9,67	0,15	10,33	★★★★★	
 VEGA Euro Rendement ISR RC EUR	FR0011037894	156,65 EUR	-1,40	0,99	11,10	3,74	04/05/26	-0,27	5,54	0,02	5,02	-0,23	5,19	★★★★★	
 VEGA Patrimoine ISR NC	FR0013346343	221,90 EUR	-2,64	2,41	15,28	13,73	04/05/26	-0,05	9,49	0,14	8,11	0,06	9,04	★★★★★	
 Zenith Equilibre Monde E	FR0010291187	153,31 EUR	1,35	10,92	18,93	11,15	29/04/26	0,41	8,12	0,17	6,78	-0,04	7,85	★★★★★	
 Zenith Patrimoine	FR0013281193	105,11 EUR	-0,59	0,81	9,91	2,58	29/04/26	-0,62	1,81	-0,05	2,30	-0,40	3,20	★★★★★	
<b>ACTIONS</b>															
 Actions SMID Cap Europe by Indépend AM C	FR001400MP50	131,06 EUR	5,70	30,58	-	-	30/04/26	1,23	18,58	-	-	-	-	★★★★★	
 Alken Euro Opportunities A	LU0524465977	437,84 EUR	-0,51	21,46	89,30	124,28	04/05/26	1,06	17,65	1,02	15,39	0,92	15,96	★★★★★	
 Allianz Actions Aequitas R	FR0000975880	422,12 EUR	-4,78	-1,76	10,04	25,22	04/05/26	-0,26	17,70	-0,03	15,42	0,17	17,11	★★★★★	

LISTE : UNEP MULTISELECTION PLUS

Nom	ISIN	VL	Perf. YTD	Perf. 1A	Perf. 3A	Perf. 5A	Date Perf.*	Sharpe* 1A	Risque* 1A	Sharpe* 3A	Risque* 3A	Sharpe* 5A	Risque* 5A	Notation*
<b>ACTIONS</b>														
Allianz Valeurs Durables RC EUR	FR0000017329	1 234,01 EUR	1,45	11,16	39,72	47,78	04/05/26	0,32	17,21	0,44	14,24	0,33	15,76	★★★★★
America Fund A EUR	LU0069450822	15,94 EUR	4,46	13,78	33,28	42,45	04/05/26	0,04	14,50	0,36	12,67	0,39	13,17	★★★★★
Amplegest Pricing Power AC	FR0010375600	275,05 EUR	-1,48	-1,15	9,99	-0,90	04/05/26	-0,32	16,41	-0,08	14,82	-0,17	16,63	★★★★★
Amundi Actions Emergents P-C	FR0010188383	948,51 EUR	17,33	39,98	58,75	33,16	04/05/26	1,10	15,97	0,56	13,33	0,07	14,15	★★★★★
Amundi CAC 40 Daily (-2x) Inverse UE Acc	FR0010411884	0,68 EUR	2,15	-10,51	-23,60	-60,94	04/05/26	-0,28	34,37	-0,35	29,56	-0,60	32,13	-
Amundi CAC 40 Daily -1x Inverse E Acc	FR0010591362	9,91 EUR	1,94	-3,36	-5,77	-30,09	04/05/26	-0,21	17,07	-0,29	14,74	-0,56	16,00	-
Amundi CAC 40 UCITS ETF Acc	FR0013380607	39,72 EUR	-1,42	6,01	18,43	46,86	04/05/26	0,09	16,87	0,15	14,65	0,40	15,87	★★★★★
Amundi CAC 40 UCITS ETF Dis	FR0007052782	79,09 EUR	-1,42	6,01	18,44	46,81	04/05/26	0,09	16,87	0,15	14,65	0,40	15,87	★★★★★
Amundi Core EURO STOXX 50 UCITS ETF EUR	LU1681047236	152,89 EUR	0,58	12,32	46,48	69,71	04/05/26	0,41	17,38	0,60	15,00	0,53	16,20	★★★★★
Amundi Core FTSE 100 Swap ETF Acc EUR	LU1650492173	21,80 EUR	6,98	24,45	49,13	78,63	30/04/26	1,04	14,79	0,93	12,04	0,79	12,79	★★★★★
Amundi Core FTSE 100 Swap ETF EUR H Acc	LU1650492330	193,57 EUR	4,93	23,16	37,59	61,85	30/04/26	1,33	13,25	0,76	11,29	0,73	11,91	★★★★★
Amundi Core MSCI Europe ETF DR EUR Acc	LU1437015735	114,71 EUR	3,32	15,59	41,77	61,85	04/05/26	0,65	15,29	0,66	12,55	0,57	13,42	★★★★★
Amundi Core MSCI Japan ETF Acc EUR	LU1781541252	20,92 EUR	10,59	26,44	58,20	55,39	30/04/26	0,91	17,42	0,62	16,76	0,31	16,02	★★★★★
Amundi Core Nasdaq-100 Swap ETF Acc EUR	LU1829221024	96,01 EUR	9,97	34,11	103,23	115,48	04/05/26	0,69	20,23	0,91	18,62	0,60	19,93	★★★★★
Amundi Core S&P 500 Swap ETF Acc EUR	LU1135865084	445,73 EUR	5,88	24,35	73,05	89,99	04/05/26	0,50	16,62	0,90	14,37	0,69	15,20	★★★★★
Amundi Core S&P 500 Swap ETF EUR Dis EUR	LU0496786574	63,23 EUR	5,88	24,35	73,05	89,99	04/05/26	0,50	16,64	0,89	14,38	0,69	15,21	★★★★★
Amundi Core S&P 500 Swap ETF EUR H Acc	LU0959211326	198,94 EUR	4,53	24,71	72,20	64,78	04/05/26	0,77	16,42	0,90	13,92	0,48	16,00	★★★★★
Amundi DAX II ETF Acc EUR	LU0252633754	218,76 EUR	-2,24	3,35	50,09	57,13	04/05/26	-0,01	17,50	0,65	14,68	0,40	15,67	★★★★★
Amundi Euro Stoxx Banks UE Acc EUR	LU1829219390	313,62 EUR	-2,58	40,09	200,74	263,52	04/05/26	1,27	25,65	1,79	20,96	1,07	25,13	★★★★★
Amundi FTSE EPRA Eur Real Estate ETF € D	LU1812091194	29,89 EUR	-0,39	0,13	20,71	-17,16	04/05/26	0,02	16,44	0,16	18,73	-0,26	20,81	★★★★★
Amundi FTSE MIB UCITS ETF Dist	FR0010010827	47,64 EUR	6,59	29,34	103,02	145,68	04/05/26	1,02	19,35	1,27	15,98	0,88	17,52	★★★★★
Amundi Funds Eur Eq Clim A EUR C	LU1883868819	13,10 EUR	-0,91	7,55	22,54	34,36	04/05/26	0,14	16,33	0,18	13,71	0,23	14,57	★★★★★
Amundi Funds US Eq Res Val A EUR Hgd C	LU1894682969	77,46 EUR	3,32	18,48	34,64	21,66	04/05/26	0,63	16,47	0,40	13,51	0,19	15,75	★★★★★
Amundi Funds US Eqty Select A EUR Hgd C	LU2146567875	74,45 EUR	8,56	30,59	48,31	37,51	04/05/26	1,04	17,33	0,42	14,60	0,24	16,35	★★★★★
Amundi Funds US Pioneer Fd A EUR C	LU1883872332	28,34 EUR	8,67	33,43	87,43	85,84	04/05/26	0,96	19,51	0,88	16,69	0,59	16,91	★★★★★
Amundi Global Hydrogen UCITS ETF Acc	FR0010930644	765,35 EUR	29,39	74,05	139,52	274,33	04/05/26	3,14	17,60	1,65	15,23	1,29	19,62	★★★★★
Amundi IBEX 35 UCITS ETF Dist	FR0010251744	181,98 EUR	1,73	33,35	114,77	135,37	04/05/26	1,95	16,55	1,68	14,58	1,08	15,69	★★★★★
Amundi Idx MSCI Europe Growth UE EUR Acc	LU1681042435	341,74 EUR	0,96	7,20	18,52	30,62	04/05/26	0,11	16,47	0,11	14,33	0,20	15,30	★★★★★
Amundi Idx Sol MSCI EM Latin Am UE € Acc	LU1681045024	21,24 EUR	17,63	45,98	58,51	85,35	04/05/26	2,46	18,55	0,74	17,63	0,53	21,15	★★★★★
Amundi Ind Sol Amundi Stoxx Eu Def ETF C	LU3038520774	5,60 EUR	-0,43	-	-	-	04/05/26	-	-	-	-	-	-	-
Amundi IS Jap Topix UCITS ETF EUR C	LU1681037609	136,14 EUR	10,47	25,70	56,74	54,83	30/04/26	0,98	16,52	0,65	15,79	0,33	15,26	★★★★★
Amundi MSCI AC Asia Ex Japan UE Acc	LU1900068161	187,56 EUR	19,27	45,37	69,26	38,05	04/05/26	1,05	17,08	0,56	15,00	0,07	15,43	★★★★★

\* La date mentionnée dans le tableau est celle de la dernière VL disponible et du calcul des performances cumulées depuis le début de l'année et sur 1, 3 et 5 ans. Les performances sont indiquées en pourcentage. Le ratio de Sharpe, le risque (qui correspond à la volatilité annualisée des rendements hebdomadaires) et la notation Quantalys sont calculés au 31/03/2026.

LISTE : UNEP MULTISELECTION PLUS

Nom	ISIN	VL	Perf. YTD	Perf. 1A	Perf. 3A	Perf. 5A	Date Perf.*	Sharpe* 1A	Risque* 1A	Sharpe* 3A	Risque* 3A	Sharpe* 5A	Risque* 5A	Notation*
<b>ACTIONS</b>														
Amundi MSCI China ESG Ld Extra UE Acc €	LU1900068914	103,79 EUR	-4,67	8,33	22,02	-25,60	04/05/26	-0,22	20,36	-0,02	23,82	-0,34	26,51	☆☆☆☆☆
Amundi MSCI Digital Economy C EUR	LU2023678878	18,38 EUR	7,49	23,48	84,24	39,58	04/05/26	0,01	19,82	0,51	18,50	0,04	20,88	☆☆☆☆☆
Amundi MSCI Em Mkt Swap II ETF EUR Acc	FR0010429068	17,87 EUR	18,26	43,65	68,26	40,62	04/05/26	1,22	15,68	0,66	13,78	0,13	14,30	☆☆☆☆☆
Amundi MSCI EMU Sm C ESG Br Tr U ETF D €	LU1598689153	424,94 EUR	8,00	19,38	40,99	36,14	04/05/26	0,67	16,80	0,38	13,84	0,20	15,34	☆☆☆☆☆
Amundi MSCI EMU SRI CPA UCITS ETF DR € C	LU2109787635	102,42 EUR	4,73	10,21	35,10	47,41	04/05/26	0,17	14,63	0,36	13,19	0,34	14,75	☆☆☆☆☆
Amundi MSCI Europe ESG Leads UE Acc EUR	LU1940199711	38,94 EUR	3,90	14,04	33,03	49,97	04/05/26	0,39	15,36	0,41	12,84	0,40	13,65	☆☆☆☆☆
Amundi MSCI Europe ETF EUR Acc	FR0010261198	228,43 EUR	3,28	15,52	41,53	60,87	04/05/26	0,65	15,30	0,65	12,55	0,56	13,41	☆☆☆☆☆
Amundi MSCI Europe Growth UCITS ETF Dist	LU1598688189	200,73 EUR	0,96	7,20	22,00	30,04	04/05/26	0,11	16,47	0,12	15,14	0,17	17,11	☆☆☆☆☆
Amundi MSCI India Swap ETF Acc EUR	FR0010361683	24,84 EUR	-10,27	-12,95	13,05	32,37	04/05/26	-1,34	16,23	-0,01	14,83	0,10	15,03	☆☆☆☆☆
Amundi MSCI Jp SRI CPA U ETF DR H € C	LU2269164310	78,27 EUR	0,12	19,69	43,18	57,57	04/05/26	1,13	15,25	0,68	15,59	0,43	15,34	☆☆☆☆☆
Amundi MSCI Jp SRI CPA UCITS ETF DR	LU2233156749	47,13 EUR	-0,10	5,43	6,84	-	04/05/26	0,14	14,02	-0,03	14,85	-	-	☆☆☆☆☆
Amundi MSCI New Energy UCITS ETF C EUR	FR0014002CG3	21,74 EUR	32,96	83,03	30,67	18,56	04/05/26	3,45	17,25	-0,04	19,19	-	-	☆☆☆☆☆
Amundi MSCI USA ESG Br Tr UCITS ETF C	IE0006IP4XZ8	616,68 EUR	4,74	22,02	-	-	04/05/26	0,35	16,74	-	-	-	-	☆☆☆☆☆
Amundi MSCI Water UCITS ETF C	FR0014002CH1	6,76 EUR	2,88	3,60	29,10	36,10	04/05/26	0,12	13,00	0,49	13,07	-	-	☆☆☆☆☆
Amundi MSCI Water UCITS ETF D	FR0010527275	68,01 EUR	2,88	3,60	29,11	36,11	04/05/26	0,12	13,00	0,49	13,07	0,35	14,42	☆☆☆☆☆
Amundi MSCI Wd ESG Br Tr UCITS ETF C	IE0001GSQ209	579,65 EUR	5,36	21,32	-	-	04/05/26	0,56	14,74	-	-	-	-	☆☆☆☆☆
Amundi MSCI Wd SRI CPA UCITS ETF EUR	IE000Y77LGG9	108,83 EUR	5,98	18,39	41,43	52,16	04/05/26	0,41	15,07	0,43	13,61	0,40	14,38	☆☆☆☆☆
Amundi MSCI World II ETF EUR Acc	FR0014003IY1	17,51 EUR	5,72	22,74	64,16	-	04/05/26	0,63	14,97	0,89	12,91	-	-	☆☆☆☆☆
Amundi MSCI World II ETF EUR Dis	FR0010315770	395,34 EUR	5,72	22,74	64,16	76,50	04/05/26	0,63	14,97	0,89	12,91	0,66	13,51	☆☆☆☆☆
Amundi MSCI World II ETF EUR Hdg Acc	FR0014003N93	15,99 EUR	4,45	23,67	66,13	-	04/05/26	0,93	14,80	0,95	12,66	-	-	☆☆☆☆☆
Amundi MSCI World II ETF EUR Hdg Dis	FR0011660927	249,98 EUR	4,45	23,69	66,16	62,99	04/05/26	0,93	14,79	0,95	12,66	0,52	14,20	☆☆☆☆☆
Amundi MSCI World Inform Tech UE EUR Acc	LU0533033667	1 034,40 EUR	8,43	39,24	112,66	136,39	04/05/26	0,72	23,72	0,80	22,10	0,60	22,25	☆☆☆☆☆
Amundi Nasdaq-100 Swap UCITS ETF Hgd	LU1681038599	626,43 EUR	8,44	34,32	101,67	85,39	04/05/26	0,91	20,15	0,90	18,32	0,42	20,80	☆☆☆☆☆
Amundi NYSE Arca Gold Bugs UCITS ETF	LU2611731824	60,99 EUR	4,38	88,23	-	-	04/05/26	2,23	45,25	-	-	-	-	☆☆☆☆☆
Amundi PEA Nasdaq-100 UCITS ETF Acc	FR0011871110	94,73 EUR	9,84	33,62	101,42	112,51	04/05/26	0,67	20,24	0,89	18,62	0,58	19,92	☆☆☆☆☆
Amundi PEA S&P 500 UCITS ETF Acc	FR0011871128	53,88 EUR	5,77	23,92	71,58	87,84	04/05/26	0,48	16,64	0,87	14,38	0,68	15,21	☆☆☆☆☆
Amundi S&P 500 Swap ETF	LU1681048804	122,51 EUR	5,85	24,24	72,62	89,39	04/05/26	0,49	16,63	0,89	14,38	0,69	15,21	☆☆☆☆☆
Amundi STOXX Eur 600 E ESG S UCITS ETF C	LU1834988278	109,27 EUR	36,47	90,22	104,37	188,65	04/05/26	3,50	21,53	1,23	18,27	1,03	19,99	☆☆☆☆☆
Amundi STOXX Eur 600 Healthc UCITS ETF C	LU1834986900	145,49 EUR	-3,73	3,29	5,08	30,93	04/05/26	0,07	20,52	0,06	16,25	0,29	15,49	☆☆☆☆☆
Arc Actions Santé Innovante BH	FR0010734376	534,87 EUR	-8,26	-2,45	-4,21	-0,75	30/04/26	-0,35	16,92	-0,21	13,14	-0,07	13,16	☆☆☆☆☆
Athymis Millennial P	FR0013173374	192,16 EUR	-1,70	4,22	31,90	11,62	04/05/26	-0,30	14,70	0,31	14,66	-0,02	15,76	☆☆☆☆☆
AXA Aedificandi A Dis	FR0000170193	326,74 EUR	1,19	4,08	24,58	-11,43	04/05/26	0,15	17,23	0,18	19,28	-0,22	19,72	☆☆☆☆☆

\* La date mentionnée dans le tableau est celle de la dernière VL disponible et du calcul des performances cumulées depuis le début de l'année et sur 1, 3 et 5 ans. Les performances sont indiquées en pourcentage. Le ratio de Sharpe, le risque (qui correspond à la volatilité annualisée des rendements hebdomadaires) et la notation Quantalys sont calculés au 31/03/2026.

LISTE : UNEP MULTISELECTION PLUS

Nom	ISIN	VL	Perf. YTD	Perf. 1A	Perf. 3A	Perf. 5A	Date Perf.*	Sharpe* 1A	Risque* 1A	Sharpe* 3A	Risque* 3A	Sharpe* 5A	Risque* 5A	Notation*	
<b>ACTIONS</b>															
AXA Europe Opportunités AC	FR0000170318	63,82 EUR	0,74	10,02	23,73	39,47	30/04/26	0,06	16,16	0,20	13,01	0,30	14,05	☆☆☆☆☆	
AXA France Opportunités AC	FR0000447864	1 576,13 EUR	0,32	4,13	19,71	34,00	04/05/26	0,07	17,27	0,13	14,97	0,26	15,75	☆☆☆☆☆	
AXA France Opportunités AD	FR0000991879	1 390,92 EUR	0,32	4,13	19,71	34,26	04/05/26	0,07	17,27	0,14	14,97	0,26	15,75	☆☆☆☆☆	
AXA Or et Matières Premières C	FR0010011171	115,82 EUR	12,28	70,98	101,08	143,42	04/05/26	2,34	29,30	1,13	24,36	0,83	23,93	☆☆☆☆☆	
AXA Or et Matières Premières D	FR0010011189	79,52 EUR	12,27	70,97	101,70	144,15	04/05/26	2,34	29,31	1,13	24,37	0,83	23,92	☆☆☆☆☆	
AXA Social A EUR	FR0007062567	518,85 EUR	-6,27	-7,72	-1,17	-9,50	04/05/26	-0,82	15,79	-0,37	14,21	-0,28	15,03	☆☆☆☆☆	
AXA WF Robotech A EUR Acc	LU1536921650	265,88 EUR	13,42	33,70	47,39	31,47	04/05/26	0,42	22,54	0,14	20,92	0,02	21,73	☆☆☆☆☆	
Axiom European Banks Equity RC EUR(v)	LU1876459303	4 059,89 EUR	2,94	36,54	181,69	279,86	30/04/26	1,28	21,93	1,95	19,12	1,00	28,03	☆☆☆☆☆	
BDL Convictions C	FR0010651224	4 557,14 EUR	1,14	10,64	38,49	44,52	04/05/26	0,46	17,61	0,44	15,59	0,35	16,19	☆☆☆☆☆	
Best Business Models SRI IC	FR0013073731	503,95 EUR	-0,29	10,76	21,53	29,20	30/04/26	0,16	16,61	0,15	14,40	0,18	15,73	☆☆☆☆☆	
BGF Sustainable Energy Fund A2 EUR	LU0171289902	21,51 EUR	21,39	61,24	42,07	53,64	05/05/26	2,32	18,99	0,27	16,88	0,25	17,15	☆☆☆☆☆	
BGF World Mining Fund A2 EUR Acc	LU0172157280	92,35 EUR	12,77	71,46	59,33	68,06	05/05/26	2,19	28,31	0,49	23,68	0,41	26,33	☆☆☆☆☆	
BlackRock Euro-Markets Fund A2	LU0093502762	52,04 EUR	0,97	9,01	35,63	39,11	05/05/26	0,15	17,55	0,31	15,53	0,26	16,99	☆☆☆☆☆	
BlackRock World Gold Fund A2 Hedged	LU0326422689	12,77 EUR	-0,23	81,13	144,17	110,38	05/05/26	2,18	43,32	0,99	35,36	0,48	34,68	☆☆☆☆☆	
BNP Paribas Aqua Classic	FR0010668145	690,10 EUR	6,57	10,28	23,01	28,78	30/04/26	0,07	15,16	0,13	13,87	0,20	15,18	☆☆☆☆☆	
BNPP Responsible US MF Equit Clc EUR Acc	LU1956163379	562,75 EUR	3,36	18,76	53,36	72,81	04/05/26	0,32	16,36	0,61	14,39	0,57	15,33	☆☆☆☆☆	
Candriam Equities L Europ Inn C EUR Acc	LU0344046155	2 513,00 EUR	-6,25	-11,43	-15,37	-17,73	04/05/26	-0,96	16,02	-0,60	14,58	-0,36	16,33	☆☆☆☆☆	
Candriam Equities L Oncology C-H EUR Acc	LU1864481624	215,95 EUR	-3,79	19,74	6,58	-0,20	04/05/26	0,90	19,33	0,03	16,37	-0,10	16,64	☆☆☆☆☆	
Candriam Sustainable Eq World C EUR Acc	LU1434527435	42,77 EUR	2,81	17,27	46,07	52,61	04/05/26	0,44	14,14	0,57	12,72	0,41	13,79	☆☆☆☆☆	
Canopée Dynamique C	FR001400X0N9	119,37 EUR	4,57	20,75	-	-	30/04/26	0,78	12,48	-	-	-	-	☆☆☆☆☆	
Carmignac Emergents A EUR Acc	FR0010149302	1 804,93 EUR	21,70	50,40	71,12	26,29	04/05/26	1,46	16,67	0,54	15,07	-0,04	16,73	☆☆☆☆☆	
Carmignac Investissement A EUR Acc	FR0010148981	2 768,93 EUR	8,17	34,61	82,12	51,61	04/05/26	1,33	15,20	0,98	13,91	0,32	14,83	☆☆☆☆☆	
Carmignac Pf Grande Europe A EUR Acc	LU0099161993	318,55 EUR	-5,33	-5,51	9,35	8,91	04/05/26	-0,52	17,70	-0,10	15,35	-0,06	16,48	☆☆☆☆☆	
Carmignac Pf Tech Solutions A EUR Acc	LU2809794220	169,75 EUR	24,16	77,88	-	-	04/05/26	2,10	22,27	-	-	-	-	☆☆☆☆☆	
Carmignac Ptf Asia Discovery A EUR Acc	LU0336083810	3 185,13 EUR	39,44	67,93	109,38	92,15	04/05/26	1,45	17,93	1,01	14,02	0,47	13,56	☆☆☆☆☆	
Centifolia C	FR0007076930	533,11 EUR	6,44	10,71	36,99	53,55	04/05/26	0,26	16,41	0,38	13,84	0,44	14,36	☆☆☆☆☆	
CM-AM Global Gold RC	FR0007390174	96,99 EUR	4,97	78,55	170,85	178,63	30/04/26	2,10	43,06	1,14	33,90	0,71	32,81	☆☆☆☆☆	
CM-AM Pierre RD	FR0000984221	79,94 EUR	2,34	-1,76	2,04	-36,07	30/04/26	-0,29	16,56	-0,15	18,19	-0,54	19,20	☆☆☆☆☆	
Comgest Global Compounders EUR R Acc	IE000CQAZ1P1	9,49 EUR	-1,04	8,58	-	-	01/05/26	-0,17	14,81	-	-	-	-	☆☆☆☆☆	
Comgest Growth Europe Opp EUR Acc	IE00B4ZJ4188	40,93 EUR	-2,92	-5,76	-11,92	-26,19	01/05/26	-0,72	18,50	-0,53	17,44	-0,41	19,07	☆☆☆☆☆	
Comgest Growth Japan R EUR Acc	IE00BD1DJ122	14,04 EUR	12,95	27,17	34,23	3,31	01/05/26	0,77	17,01	0,12	18,04	-0,23	18,44	☆☆☆☆☆	
Comgest Monde C	FR0000284689	32,12 EUR	-2,43	3,01	24,97	21,84	04/05/26	-0,30	14,87	0,26	13,52	0,11	13,97	☆☆☆☆☆	

\* La date mentionnée dans le tableau est celle de la dernière VL disponible et du calcul des performances cumulées depuis le début de l'année et sur 1, 3 et 5 ans. Les performances sont indiquées en pourcentage. Le ratio de Sharpe, le risque (qui correspond à la volatilité annualisée des rendements hebdomadaires) et la notation Quantalys sont calculés au 31/03/2026.

LISTE : UNEP MULTISELECTION PLUS

Nom	ISIN	VL	Perf. YTD	Perf. 1A	Perf. 3A	Perf. 5A	Date Perf.*	Sharpe* 1A	Risque* 1A	Sharpe* 3A	Risque* 3A	Sharpe* 5A	Risque* 5A	Notation*
<b>ACTIONS</b>														
Comgest Renaissance Europe C	FR0000295230	219,65 EUR	-9,26	-15,17	-9,98	1,60	04/05/26	-1,04	16,58	-0,45	15,25	-0,08	16,66	★☆☆☆☆
CPR Actions Europe P	FR0010619916	406,18 EUR	3,79	12,43	39,47	58,72	04/05/26	0,50	15,29	0,63	12,18	0,57	13,03	★★★★★
CPR Global Silver Age P	FR00112300374	1 578,24 EUR	-5,62	-3,42	3,06	2,32	04/05/26	-0,74	14,81	-0,18	12,41	-0,11	12,45	★★★★★
CPR Invest Global Gold Mines A EUR Acc	LU1989765471	219,03 EUR	1,05	79,33	137,69	164,62	04/05/26	1,96	44,76	1,07	34,86	0,69	33,42	★★★★★
CPR Invest Global Resources A EUR Acc	LU1989769036	204,09 EUR	19,52	53,50	51,95	74,91	04/05/26	2,03	21,61	0,57	18,10	0,57	19,43	★★★★★
CPR Invest Hydrogen A EUR Acc	LU2389405080	141,61 EUR	19,59	49,80	56,48	-	04/05/26	1,87	17,53	0,59	14,75	-	-	★★★★★
Denim A	FR0012881746	162,72 EUR	5,16	19,46	46,20	45,94	04/05/26	0,67	18,66	0,46	14,83	0,29	16,03	★★★★★
DNCA Alphaplay Euroland Equities B	LU2882333813	185,43 EUR	1,69	12,63	32,42	41,67	04/05/26	0,45	20,19	0,28	16,22	0,28	17,37	★★★★★
DNCA Invest Archer Mid-Cap Europe B EUR	LU1366712518	258,16 EUR	1,53	8,53	35,79	32,76	04/05/26	0,25	14,75	0,46	12,29	0,22	13,96	★★★★★
DNCA Invest Beyond Climate A EUR	LU2254337392	126,60 EUR	6,70	18,23	26,35	26,68	04/05/26	0,75	16,49	0,14	14,33	0,10	15,20	★★★★★
DNCA Invest Explorer Smid Euro B EUR	LU2882334381	611,46 EUR	4,61	19,65	47,03	35,90	04/05/26	0,68	18,14	0,50	14,77	0,19	16,27	★★★★★
DNCA Invest Global New World B EUR	LU3077229097	225,91 EUR	3,43	-	-	-	04/05/26	-	-	-	-	-	-	-
DNCA Invest SRI Norden Europe A EUR	LU1490785091	196,98 EUR	-3,51	-7,85	0,76	-8,36	04/05/26	-0,75	15,75	-0,27	14,46	-0,21	17,15	★★★★★
DNCA Invest Value Europe A EUR	LU0284396016	348,86 EUR	6,08	19,36	61,31	76,97	04/05/26	0,77	15,95	0,92	12,56	0,65	14,20	★★★★★
Dorval Drivers Europe R	FR0010158048	313,59 EUR	-1,18	0,95	14,25	16,29	04/05/26	-0,45	15,48	-0,18	14,46	-0,01	15,31	★★★★★
East Capital New Europe A EUR	LU0332315042	27,41 EUR	10,91	34,84	126,85	123,56	04/05/26	1,10	18,89	1,80	15,20	0,81	18,27	★★★★★
Echiquier Artificial Intelligence B	LU1819480192	270,47 EUR	11,65	39,64	139,72	41,32	04/05/26	0,58	23,24	0,70	24,41	0,01	30,92	★★★★★
Echiquier Major SRI Growth Europe A	FR0010321828	348,83 EUR	-4,24	-5,96	6,38	6,43	04/05/26	-0,63	17,05	-0,15	14,51	-0,05	15,73	★★★★★
Echiquier Positive Impact Europe A	FR0010863688	293,51 EUR	4,19	0,83	19,01	9,79	04/05/26	-0,21	14,83	0,09	13,96	-0,04	15,50	★★★★★
Echiquier Smid Blend Euro SRI C	FR0010546903	76,37 EUR	5,82	18,11	20,74	13,48	30/04/26	0,46	17,68	0,04	14,69	0,00	16,42	★★★★★
Echiquier Space B	LU2466448532	199,42 EUR	20,42	51,27	196,95	-	04/05/26	1,67	21,49	1,65	20,40	-	-	★★★★★
Echiquier Value Europe P	FR0010547067	358,44 EUR	4,92	19,25	47,68	57,79	04/05/26	0,80	16,04	0,77	12,83	0,48	14,38	★★★★★
Ecofi Enjeux Futurs C	FR0010592022	125,37 EUR	2,99	15,46	14,42	15,16	04/05/26	0,31	16,53	-0,09	14,23	0,00	15,03	★★★★★
Ecofi Smart Transition R	FR0000004970	129,82 EUR	-2,31	7,64	35,60	47,51	04/05/26	0,19	17,56	0,40	14,97	0,34	16,44	★★★★★
EdR Fd Big Data A EUR	LU1244893696	342,05 EUR	2,73	13,29	49,18	59,17	04/05/26	0,28	13,42	0,66	11,72	0,54	12,77	★★★★★
EdR Fd Healthcare A EUR	LU1160356009	1 302,19 EUR	-6,04	3,41	-8,14	4,43	04/05/26	-0,20	20,11	-0,30	14,90	-0,03	14,74	★★★★★
EdR Fund Human Capital A EUR	108,17 EUR	-3,21	-4,15	13,86	8,48	04/05/26	-0,83	13,41	-0,01	11,79	-	-	-	★★★★★
EdR SICAV Euro Sustainable Equ A EUR	FR0010505578	645,04 EUR	-0,25	7,51	26,02	32,20	04/05/26	0,34	14,46	0,35	12,63	0,24	13,86	★★★★★
EdR SICAV Global Resilience A EUR	FR001400RZ04	112,47 EUR	3,52	11,21	-	-	04/05/26	0,49	13,77	-	-	-	-	-
EdR SICAV Tricolore Convictions A EUR	FR0010588343	463,72 EUR	-8,08	-2,96	12,90	28,90	04/05/26	-0,37	17,22	0,00	15,00	0,19	15,74	★★★★★
Eiffel NOVA Europe ISR A EUR	FR0011585520	194,16 EUR	-5,31	-4,54	-21,90	-31,74	30/04/26	-0,64	15,70	-0,92	13,89	-0,61	14,99	★★★★★
Elan France Bear	FR0000400434	98,76 EUR	1,66	-4,79	-9,99	-33,22	04/05/26	-0,35	17,07	-0,39	14,81	-0,61	16,01	-

\* La date mentionnée dans le tableau est celle de la dernière VL disponible et du calcul des performances cumulées depuis le début de l'année et sur 1, 3 et 5 ans. Les performances sont indiquées en pourcentage. Le ratio de Sharpe, le risque (qui correspond à la volatilité annualisée des rendements hebdomadaires) et la notation Quantalys sont calculés au 31/03/2026.

■ LISTE : UNEP MULTISELECTION PLUS

Nom	ISIN	VL	Perf. YTD	Perf. 1A	Perf. 3A	Perf. 5A	Date Perf.*	Sharpe* 1A	Risque* 1A	Sharpe* 3A	Risque* 3A	Sharpe* 5A	Risque* 5A	Notation*	
<b>ACTIONS</b>															
Eleva Euroland Selection Fd A2 EUR Acc	LU1616921158	210,56 EUR	2,88	22,18	41,30	56,46	30/04/26	0,74	17,69	0,48	14,38	0,41	15,70	★★★★★	
Erasmus Small Cap Europe R	FR0011640887	271,77 EUR	-0,21	13,43	12,82	-4,26	04/05/26	0,44	16,46	-	-	-	-	-	
EURO STOXX 50 II UCITS ETF Acc	FR0007054358	64,85 EUR	0,54	12,22	46,20	69,14	04/05/26	0,41	17,39	0,60	15,00	0,52	16,20	★★★★★	
Euro STOXX 50® Fund A EUR	LU0069450319	18,32 EUR	0,66	9,63	43,44	65,64	04/05/26	0,26	17,90	0,54	15,20	0,49	16,32	★★★★★	
European Smaller Companies A EUR	LU0061175625	70,03 EUR	-3,11	4,82	9,94	-3,40	04/05/26	-0,19	17,75	-0,14	14,67	-0,22	15,61	★★★★★	
FAST Global Fund RA Acc EUR	LU2944844427	105,17 EUR	7,82	7,45	-	-	04/05/26	-0,19	21,87	-	-	-	-	★★★★★	
FF Asia Equity ESG A EUR	LU0069452877	12,91 EUR	13,64	35,40	39,48	15,68	04/05/26	0,78	17,60	0,15	15,86	-0,14	16,08	★★★★★	
FF China Consumer Fund A Acc EUR	LU0594300096	18,56 EUR	-3,78	2,77	-3,58	-41,12	04/05/26	-0,46	20,03	-0,34	25,49	-0,49	27,18	★★★★★	
FF Europe Equity ESG A EUR	LU0088814487	31,18 EUR	2,26	8,91	27,57	26,27	04/05/26	0,26	15,60	0,30	13,05	0,11	14,54	★★★★★	
FF European Dynamic Growth A EUR	LU0119124781	75,35 EUR	-2,99	-8,62	-4,28	-2,90	04/05/26	-1,08	14,76	-0,49	13,67	-0,24	15,01	★★★★★	
FF European Growth Fund A EUR	LU0048578792	21,54 EUR	-0,87	1,75	31,66	36,32	04/05/26	-0,13	13,42	0,52	11,72	0,31	12,66	★★★★★	
FF Germany Fund A EUR	LU0048580004	86,98 EUR	-2,64	4,73	44,86	37,81	04/05/26	0,06	17,34	0,51	14,56	0,22	15,53	★★★★★	
FF Global Dividend Fund A Acc EUR	LU1261431768	22,14 EUR	5,98	10,81	44,05	56,91	04/05/26	0,37	11,39	0,83	9,66	0,64	9,88	★★★★★	
FF Global Healthcare A EUR	LU0114720955	56,77 EUR	-9,90	-7,28	-8,96	-3,27	04/05/26	-0,82	16,23	-0,39	13,34	-0,10	13,86	★★★★★	
FF India Focus Fund A EUR	LU0197230542	75,10 EUR	-12,67	-15,13	9,33	25,65	04/05/26	-1,41	15,15	-0,06	13,30	0,06	13,50	★★★★★	
FF Japan Value Fund A Acc EUR	LU0413543058	57,88 EUR	13,29	37,19	69,19	78,53	04/05/26	1,25	22,10	0,74	18,03	0,51	16,06	★★★★★	
FF Sustainable Eurozone Equity Fd A EUR	LU2219351876	13,40 EUR	-0,67	5,26	21,11	28,97	04/05/26	0,12	16,25	0,15	14,68	0,18	16,11	★★★★★	
FF Water & Waste A EUR Acc	LU1892829828	15,05 EUR	3,72	8,51	17,21	7,96	04/05/26	0,05	14,56	0,00	13,93	-0,03	14,49	★★★★★	
FF World Fund A Acc EUR	LU1261432659	25,75 EUR	6,27	25,18	57,98	53,64	04/05/26	0,65	15,40	0,68	13,32	0,35	13,52	★★★★★	
Fidelity SICAV Europe A	FR0000008674	69,95 EUR	-1,69	2,72	12,68	5,86	04/05/26	-0,01	15,68	0,04	13,36	-0,05	14,93	★★★★★	
FIDES US Select Equity A	FR0014002990	104,56 EUR	-0,77	21,61	50,75	37,80	30/04/26	0,40	13,54	0,62	13,35	0,26	14,86	★★★★★	
Franklin Mutual European A Acc EUR	LU0140363002	41,18 EUR	3,13	18,06	48,08	63,93	01/05/26	0,64	15,86	0,90	12,08	0,59	13,50	★★★★★	
Franklin Mutual U.S. Value A Acc EUR	LU0140362707	107,09 EUR	2,65	9,93	33,15	29,54	04/05/26	-0,24	15,23	0,32	13,48	0,22	14,24	★★★★★	
Franklin U.S. Opportunities A Acc EUR	LU0260869739	33,26 EUR	4,07	12,82	61,30	40,46	04/05/26	-0,04	20,11	0,50	18,55	0,16	20,32	★★★★★	
FTGF CB Infrastructure Value A EUR Acc	IE00BD4GTQ32	19,13 EUR	10,77	14,83	31,30	51,83	04/05/26	1,13	11,23	0,58	11,43	0,60	11,88	★★★★★	
GemEquity R	FR0011268705	249,12 EUR	16,75	44,64	57,57	7,84	04/05/26	1,18	18,29	0,37	15,18	-0,19	15,92	★★★★★	
Global Technology Fund A EUR Dist	LU0099574567	89,45 EUR	10,79	34,05	91,17	100,25	04/05/26	0,60	19,85	0,76	16,71	0,52	17,59	★★★★★	
GP Actions Monde R	FR001400RTT3	1 193,99 EUR	5,25	21,58	-	-	30/04/26	0,80	12,87	-	-	-	-	-	
Groupama Avenir Euro NC	FR0010288308	1 775,07 EUR	-6,52	-3,78	-6,01	-19,96	04/05/26	-0,59	19,22	-0,53	17,43	-0,37	19,55	★★★★★	
GS Europe CORE Equ Pf Base (Acc)	LU0234681749	37,91 EUR	6,40	24,95	58,49	75,18	30/04/26	1,22	14,78	1,05	12,39	0,74	12,95	★★★★★	
GS Eurozone Equity Income P Cap EUR	LU0127786431	1 051,84 EUR	2,37	11,91	38,76	65,24	04/05/26	0,48	15,57	0,57	12,73	0,56	14,32	★★★★★	
Hanséatique A	FR0012881761	268,13 EUR	13,11	34,45	69,18	60,08	04/05/26	1,31	18,68	0,82	16,25	0,44	17,33	★★★★★	

■ LISTE : UNEP MULTISELECTION PLUS

Nom	ISIN	VL	Perf. YTD	Perf. 1A	Perf. 3A	Perf. 5A	Date Perf.*	Sharpe* 1A	Risque* 1A	Sharpe* 3A	Risque* 3A	Sharpe* 5A	Risque* 5A	Notation*
<b>ACTIONS</b>														
HGIF Indian Equity AC EUR	LU0164881194	247,20 EUR	-10,66	-10,64	15,77	41,90	04/05/26	-1,14	16,02	0,06	14,69	0,20	14,95	☆☆☆☆☆
HMG Découvertes C	FR0010601971	340,98 EUR	1,99	9,31	30,34	40,95	04/05/26	0,39	10,66	0,45	10,35	0,49	9,83	☆☆☆☆☆
HSBC Actions Patrimoine AC	FR0010143545	1 285,10 EUR	3,17	11,70	24,04	41,42	04/05/26	0,35	17,24	0,17	14,61	0,31	16,07	☆☆☆☆☆
HSBC RIF Europe Eq Green Solutions AC	FR0000982449	105,10 EUR	7,94	16,66	20,50	8,31	30/04/26	0,49	17,17	0,00	15,50	-0,10	16,78	☆☆☆☆☆
iMGP Euro Select C EUR	LU2985305460	117,54 EUR	4,77	20,73	-	-	30/04/26	0,49	17,61	-	-	-	-	☆☆☆☆☆
iMGP US Value C EUR HP	LU0821216685	265,36 EUR	-2,57	-1,81	13,19	11,17	30/04/26	-0,66	12,42	0,11	11,26	0,07	12,84	☆☆☆☆☆
Invesco Euro Equity E Acc EUR	LU1240329380	113,60 EUR	5,58	16,05	35,46	51,77	05/05/26	0,47	17,19	0,39	13,86	0,37	14,53	☆☆☆☆☆
iShares MSCI EM ESG Enhanced ETF EUR Acc	IE00BHZPJ239	7,51 EUR	13,91	41,27	64,15	33,45	30/04/26	1,22	15,87	0,65	14,00	0,11	14,33	☆☆☆☆☆
iShares MSCI EM SRI UCITS ETF EUR Acc	IE00BYVJRP78	9,20 EUR	13,03	36,35	47,31	29,06	04/05/26	1,39	14,90	0,45	14,05	0,08	14,62	☆☆☆☆☆
iShares MSCI Jap ESG Enhanced ETF EUR Acc	IE00BHZPJ452	8,07 EUR	11,11	27,59	54,61	50,79	01/05/26	0,80	18,30	0,54	16,97	0,25	16,20	☆☆☆☆☆
iShares MSCI Jap ESG Enhanced ETF H Acc€	IE00025CQ8X0	7,83 EUR	11,73	44,98	-	-	01/05/26	1,69	18,81	-	-	-	-	☆☆☆☆☆
iShares MSCI Japan SRI UCITS ETF EUR Acc	IE00BYX8XC17	6,93 EUR	-2,16	5,12	20,03	17,28	01/05/26	0,01	16,14	0,15	15,85	0,00	15,37	☆☆☆☆☆
iShares MSCI USA ESG Enhanced ETF EUR Acc	IE00BHZPJ908	10,98 EUR	4,67	22,68	62,26	71,88	01/05/26	0,35	16,85	0,75	14,65	0,53	15,63	☆☆☆☆☆
iShares MSCI USA ESG Enhanced H EUR Acc	IE000U7L59A3	7,27 EUR	3,85	24,71	62,17	-	01/05/26	0,62	16,60	0,76	14,20	-	-	☆☆☆☆☆
iShares MSCI USA SRI UCITS ETF EUR Acc	IE00BYVJRR92	16,38 EUR	7,81	20,82	50,47	65,44	04/05/26	0,19	16,04	0,44	14,47	0,46	15,45	☆☆☆☆☆
iShares MSCI Wld ESG Enhanced ETF EUR Acc	IE00BHZPJ569	9,90 EUR	5,19	22,13	56,42	65,81	01/05/26	0,55	14,74	0,78	12,96	0,56	13,65	☆☆☆☆☆
iShares MSCI World ex-USA ETF EUR Acc	IE000R4ZNTN3	5,81 EUR	6,57	22,57	-	-	30/04/26	0,96	13,95	-	-	-	-	☆☆☆☆☆
iShares S&P 500 Info Tech Sect UCITS ETF	IE00B3WJKG14	38,47 EUR	8,08	41,59	123,18	164,05	01/05/26	0,75	24,30	0,90	22,77	0,73	22,71	☆☆☆☆☆
Janus Henderson Japan Opps A2 EUR	LU2804514870	29,67 EUR	8,09	18,49	-	-	30/04/26	0,53	19,12	-	-	-	-	☆☆☆☆☆
Janus Henderson Pan European Fund R€Acc	LU0201075453	12,38 EUR	-1,18	8,70	37,55	48,50	04/05/26	0,26	16,17	0,46	13,15	0,39	14,12	☆☆☆☆☆
JH US Forty Fund A2 HEUR	IE0009531827	68,24 EUR	0,09	20,93	73,11	34,97	04/05/26	0,37	20,56	0,62	17,29	0,13	20,40	☆☆☆☆☆
JHHF Euroland A2 EUR	LU0011889846	93,58 EUR	7,11	19,90	58,56	60,51	04/05/26	0,77	16,13	0,70	13,87	0,46	14,71	☆☆☆☆☆
JHHF Global Smaller Companies A2 EUR	LU1984712320	52,72 EUR	9,86	31,21	77,99	81,17	04/05/26	1,10	15,88	0,94	14,61	0,58	14,88	☆☆☆☆☆
JHHF Global Sustainable Equity A2 EUR	LU1984711512	21,35 EUR	5,96	12,07	42,71	39,63	04/05/26	0,08	13,87	0,39	13,03	0,22	14,58	☆☆☆☆☆
JHHF Global Technology Leaders A2 EUR	LU0572952280	273,61 EUR	15,99	45,79	128,73	109,12	04/05/26	0,90	20,76	0,91	19,73	0,47	19,76	☆☆☆☆☆
JHHF Japanese Smaller Companies H A2 EUR	LU1572378708	130,12 EUR	13,98	45,79	85,86	103,38	30/04/26	1,80	18,50	1,12	15,06	0,75	14,39	☆☆☆☆☆
JHHF Pan European Smaller Companies A2 EUR	LU0046217351	87,92 EUR	7,34	18,55	30,79	19,33	04/05/26	0,37	17,98	0,11	14,96	0,00	16,10	☆☆☆☆☆
JPMF China A-Sh Opp A Acc EUR	LU1255011097	27,73 EUR	9,91	47,11	13,79	-17,81	30/04/26	1,31	15,99	-0,19	19,58	-0,33	19,66	☆☆☆☆☆
JPMF Euroland Dynamic A Perf Acc EUR	LU0661985969	505,50 EUR	2,57	16,77	55,92	72,64	04/05/26	0,90	15,97	0,83	13,66	0,62	14,68	☆☆☆☆☆
JPMF Euroland Equity A Acc EUR	LU0210529490	34,85 EUR	2,44	17,70	49,83	65,48	04/05/26	0,80	16,21	0,71	13,81	0,55	14,78	☆☆☆☆☆
JPMF Euroland Equity D Acc EUR	LU0117858166	23,80 EUR	2,19	16,78	46,46	59,30	04/05/26	0,74	16,17	0,65	13,78	0,49	14,75	☆☆☆☆☆
JPMF Europe Strategic Value A Dist EUR	LU0107398884	25,50 EUR	5,77	25,78	75,35	93,79	04/05/26	1,32	15,24	1,33	12,35	0,84	13,91	☆☆☆☆☆

LISTE : UNEP MULTISELECTION PLUS

Nom	ISIN	VL	Perf. YTD	Perf. 1A	Perf. 3A	Perf. 5A	Date Perf.*	Sharpe* 1A	Risque* 1A	Sharpe* 3A	Risque* 3A	Sharpe* 5A	Risque* 5A	Notation*	
<b>ACTIONS</b>															
JPMF Global Healthcare A Acc EUR	LU0880062913	266,43 EUR	-4,96	3,53	0,63	10,37	04/05/26	-0,22	16,25	-0,14	13,62	0,03	14,15	☆☆☆☆☆	
JPMF Global Natural Resources A Acc EUR	LU0208853274	32,31 EUR	20,16	62,20	64,68	109,94	04/05/26	2,62	20,03	0,82	18,15	0,74	21,09	☆☆☆☆☆	
JPMF US Select Equity Plus A Acc EUR	LU0281483569	368,27 EUR	2,95	20,06	68,74	84,14	04/05/26	0,26	14,92	0,89	13,51	0,67	14,04	☆☆☆☆☆	
JPMF US Technology A Acc EUR	LU0159052710	1 170,55 EUR	7,05	30,70	110,63	73,48	04/05/26	0,31	26,32	0,60	24,74	0,18	26,03	☆☆☆☆☆	
Keren Essentiels C	FR0011271550	318,79 EUR	5,48	13,99	9,33	7,30	30/04/26	0,12	16,92	-0,24	15,61	-0,13	15,77	☆☆☆☆☆	
Kirao Multicaps AC	FR0012020741	160,41 EUR	-6,99	-3,14	-10,78	-20,69	30/04/26	-0,57	18,36	-0,50	15,61	-0,40	16,08	☆☆☆☆☆	
Lazard Actions Emergentes RC EUR	FR0010380675	2 830,84 EUR	17,78	45,29	84,56	81,28	04/05/26	1,94	14,39	1,19	12,89	0,63	13,01	☆☆☆☆☆	
Lazard Small Caps France A	FR0010262436	2 782,78 EUR	-4,96	1,44	-5,53	-3,99	04/05/26	-0,36	14,84	-0,53	14,14	-0,22	14,03	☆☆☆☆☆	
Lazard Sovereignty Europe RVC EUR	FR0014010443	117,12 EUR	11,56	-	-	-	04/05/26	-	-	-	-	-	-	-	
LFR Euro Développement Durable ISR P	FR0010585281	140,88 EUR	-0,55	4,60	5,37	5,26	30/04/26	-0,15	17,14	-0,17	15,88	-0,04	17,55	☆☆☆☆☆	
LMdG Familles & Entrepreneurs EUR P	FR0007082060	214,44 EUR	2,32	16,30	32,09	31,58	04/05/26	0,71	16,86	0,37	13,18	0,26	12,49	☆☆☆☆☆	
Lyxor Index Fund Euro B	FR0000443160	194,19 EUR	-0,02	10,98	41,99	61,89	04/05/26	0,35	17,36	0,53	14,98	0,47	16,17	☆☆☆☆☆	
M&G Lux Glb Sust Paris Aligned A EUR Acc	LU1670715207	52,95 EUR	-0,80	10,94	25,00	37,22	30/04/26	-0,28	13,40	0,20	11,69	0,32	11,97	☆☆☆☆☆	
M&G Lux Global Dividend Fund A EUR Acc	LU1670710075	19,44 EUR	5,26	20,63	38,45	57,93	30/04/26	0,56	14,57	0,61	12,16	0,56	12,62	☆☆☆☆☆	
M&G Lux Global List Infra Fd A EUR Acc	LU1665237704	17,46 EUR	11,60	13,74	15,06	26,39	30/04/26	0,84	10,96	0,19	11,99	0,26	12,28	☆☆☆☆☆	
MA Small Midcaps Europe A	FR0000422859	913,33 EUR	3,02	25,13	23,67	17,00	30/04/26	0,86	18,84	0,06	15,91	-0,01	16,74	☆☆☆☆☆	
MA Small Midcaps Europe IC	FR0014011507	264,44 EUR	3,30	-	-	-	30/04/26	-	-	-	-	-	-	-	
Magellan C	FR0000292278	27,09 EUR	20,67	42,80	42,96	4,72	04/05/26	1,06	14,86	0,16	13,39	-0,36	14,07	☆☆☆☆☆	
Mandarine Europe Microcap R	LU1303940784	27,57 EUR	1,55	9,45	19,20	1,43	04/05/26	0,21	14,42	0,00	11,75	-0,17	13,35	☆☆☆☆☆	
Mandarine Global Microcap R	LU1329694266	228,21 EUR	6,84	29,13	46,76	32,53	30/04/26	1,21	14,89	0,55	13,01	0,22	13,15	☆☆☆☆☆	
Mandarine Global Transition R	LU2257980289	191,96 EUR	9,98	20,62	33,35	28,34	30/04/26	0,74	11,58	0,19	11,83	0,12	13,49	☆☆☆☆☆	
Mandarine Premium Europe R	FR0010687749	341,77 EUR	5,56	18,66	29,90	25,49	04/05/26	0,74	16,29	0,23	13,34	0,11	14,15	☆☆☆☆☆	
Mandarine Social Leaders R	LU2052475568	948,87 EUR	-0,38	-0,23	1,62	-0,08	04/05/26	-0,22	15,13	-0,32	14,24	-0,16	15,64	☆☆☆☆☆	
Mandarine Unique Small&Mid Caps Europe R	LU0489687243	1 601,55 EUR	0,40	6,79	9,43	-4,81	04/05/26	0,00	16,22	-0,23	14,15	-0,26	15,92	☆☆☆☆☆	
MDP Tobam Gbl Blockchain Eq B2 EUR Acc	LU2638914734	295,62 EUR	8,61	40,11	-	-	04/05/26	0,54	35,92	-	-	-	-	-	
MirovaFd Mirova Europe Envir Eq R/A EUR	LU0914733059	205,30 EUR	9,84	17,85	12,07	2,63	04/05/26	0,56	15,20	-0,23	13,88	-0,22	16,01	☆☆☆☆☆	
Moneta Multi Caps C	FR0010298596	453,93 EUR	0,13	18,73	21,33	31,69	30/04/26	0,66	17,21	0,18	14,33	0,22	14,97	☆☆☆☆☆	
NIF Lux I Loom Say US Grwt Eq N/A EUR	LU1435385916	372,74 EUR	-2,73	14,14	74,30	80,36	04/05/26	0,10	21,02	0,71	18,92	0,48	19,59	☆☆☆☆☆	
NIF Lux I Loom Say US Grwt Eq R/A EUR	LU1435385163	293,71 EUR	-2,95	13,40	70,92	74,56	04/05/26	0,06	21,01	0,67	18,91	0,44	19,59	☆☆☆☆☆	
NIF Lux I Mirova Them Water	LU1951229035	182,74 EUR	5,94	10,00	22,28	30,40	04/05/26	0,37	13,74	0,15	13,37	0,25	14,54	☆☆☆☆☆	
NIF Lux I Mirova Them&Robotics R/A EUR	LU1951200481	244,70 EUR	4,35	27,18	50,09	56,84	04/05/26	0,44	21,50	0,24	20,24	0,20	21,19	☆☆☆☆☆	
NIF Lux I Mirova Thematics Meta	LU1951204046	166,74 EUR	-1,45	1,32	19,01	8,95	04/05/26	-0,34	15,14	0,01	13,95	-0,06	15,84	☆☆☆☆☆	

LISTE : UNEP MULTISELECTION PLUS

Nom	ISIN	VL	Perf. YTD	Perf. 1A	Perf. 3A	Perf. 5A	Date Perf.*	Sharpe* 1A	Risque* 1A	Sharpe* 3A	Risque* 3A	Sharpe* 5A	Risque* 5A	Notation*
<b>ACTIONS</b>														
NIF Lux I Thematics Safety Fund R/A EUR	LU1951225553	167,57 EUR	1,82	3,16	33,13	6,13	04/05/26	-0,19	19,76	0,16	17,78	-0,09	19,64	★☆☆☆☆
Nordea 1 Nordic Equity Fund BP-EUR	LU0064675639	140,50 EUR	0,02	4,11	10,30	13,41	04/05/26	-0,23	13,58	-0,14	12,47	-0,01	14,07	★☆☆☆☆
ODDO BHF Artificial Intelligence CR-EUR	LU1919842267	232,09 EUR	5,34	23,97	79,11	52,07	04/05/26	0,19	20,54	0,50	19,86	0,17	20,94	★☆☆☆☆
ODDO BHF Avenir CR-EUR	FR0000989899	4 555,26 EUR	-0,37	7,14	2,36	-0,28	04/05/26	0,14	14,66	-0,29	13,43	-0,14	14,68	★☆☆☆☆
ODDO BHF Avenir Europe CR-EUR	FR0000974149	698,11 EUR	0,80	13,13	12,98	-3,27	04/05/26	0,38	17,91	-0,05	14,84	-0,18	16,51	★☆☆☆☆
ODDO BHF Génération CR-EUR	FR0010574434	992,73 EUR	-5,28	0,27	2,89	3,60	04/05/26	-0,29	18,87	-0,28	15,90	-0,11	16,91	★☆☆☆☆
ODDO BHF Immobilier CR-EUR	FR0000989915	1 731,51 EUR	1,88	4,22	23,82	-11,70	30/04/26	0,09	17,17	0,18	19,71	-0,22	20,41	★☆☆☆☆
ODDO BHF Métropole Euro CRw-EUR	FR0010632364	528,73 EUR	3,04	15,24	47,69	55,84	04/05/26	0,61	17,82	0,60	14,63	0,38	17,24	★☆☆☆☆
Ofi Invest Actions Immo Euro A	FR0000095465	245,55 EUR	1,38	1,67	23,08	-13,95	04/05/26	0,06	16,56	0,17	17,71	-0,25	18,54	★☆☆☆☆
Ofi Invest Energy Strategic Metals R	FR0014008NN3	1 203,16 EUR	1,54	47,34	36,61	-	30/04/26	1,20	25,56	0,32	21,36	-	-	★☆☆☆☆
Ofi Invest ESG Eq Climate Focus RC	FR0013267150	1 569,08 EUR	0,81	7,53	12,28	9,55	04/05/26	0,26	17,01	-0,04	14,58	-0,05	15,78	★☆☆☆☆
Ofi Invest ESG Ming R	FR0007043781	441,80 EUR	-2,82	14,80	13,25	-25,90	30/04/26	0,01	16,85	-0,08	18,42	-0,40	21,00	★☆☆☆☆
Ofi Invest US Equity R	LU0185495495	207,74 EUR	3,05	15,90	38,22	20,23	04/05/26	0,10	16,07	0,27	15,20	0,03	16,65	★☆☆☆☆
Pictet - Gbl Megatrend Select P EUR Acc	LU0386882277	379,67 EUR	0,50	9,09	25,62	12,51	04/05/26	-0,15	15,16	0,10	13,77	-0,06	14,63	★☆☆☆☆
Pictet Asian Eq Ex Japan HP EUR Acc	LU0248316639	260,56 EUR	20,25	45,29	60,42	-4,10	04/05/26	1,06	17,84	0,30	16,91	-0,34	18,30	★☆☆☆☆
Pictet Biotech HP EUR Acc	LU0190161025	796,84 EUR	2,30	56,96	58,48	26,39	04/05/26	2,33	25,49	0,65	23,75	0,09	24,31	★☆☆☆☆
Pictet Clean Energy Transition P EUR Acc	LU0280435388	225,04 EUR	27,30	61,32	81,02	80,09	04/05/26	1,65	20,43	0,46	19,77	0,25	20,97	★☆☆☆☆
Pictet Digital P EUR Acc	LU0340554913	615,18 EUR	-0,47	14,26	85,69	33,57	04/05/26	-0,06	22,44	0,57	20,43	0,03	20,41	★☆☆☆☆
Pictet Family P EUR	LU0130732364	153,29 EUR	-3,74	5,35	23,88	4,14	04/05/26	-0,33	14,45	0,17	13,82	-0,13	15,52	★☆☆☆☆
Pictet Gbl Env Opp P EUR Acc	LU0503631714	371,23 EUR	12,13	14,17	27,52	27,90	04/05/26	0,09	14,67	0,01	14,07	0,02	15,77	★☆☆☆☆
Pictet Longevity P EUR	LU0255978776	231,16 EUR	-20,10	-23,20	-22,71	-22,70	04/05/26	-1,50	17,77	-0,73	14,08	-0,47	13,94	★☆☆☆☆
Pictet Nutrition P EUR	LU0366534344	202,32 EUR	-4,33	-13,49	-18,79	-26,22	04/05/26	-1,24	13,78	-0,81	11,85	-0,63	12,50	★☆☆☆☆
Pictet Premium Brands P EUR Acc	LU0217139020	261,66 EUR	-9,91	-3,15	-1,85	9,58	04/05/26	-0,45	19,26	-0,26	16,35	0,02	17,57	★☆☆☆☆
Pictet Quest Europe Sustainable Eq P EUR	LU0144509717	462,03 EUR	0,86	9,55	32,93	45,86	30/04/26	0,35	13,20	0,59	11,59	0,48	12,13	★☆☆☆☆
Pictet Robotics P EUR Acc	LU1279334210	425,36 EUR	5,69	39,12	90,24	74,14	04/05/26	0,63	25,23	0,52	22,93	0,24	23,26	★☆☆☆☆
Pictet Security P EUR Acc	LU0270904781	349,84 EUR	5,41	6,77	37,35	16,75	04/05/26	-0,37	20,06	0,08	17,84	-0,08	18,17	★☆☆☆☆
Pictet SmartCity P EUR	LU0503634221	222,84 EUR	5,76	3,01	25,78	-0,53	04/05/26	-0,75	13,65	0,09	13,22	-0,25	14,66	★☆☆☆☆
Pictet Timber P EUR Acc	LU0340559557	176,02 EUR	-5,08	-8,65	-11,40	-20,36	04/05/26	-0,76	19,69	-0,38	16,12	-0,28	16,42	★☆☆☆☆
Pictet Water P EUR Acc	LU0104884860	502,32 EUR	-1,31	0,17	13,17	15,52	04/05/26	-0,38	13,77	0,01	13,10	0,10	14,14	★☆☆☆☆
Pluvalca Disruptive Opportunities A	FR0013076528	124,10 EUR	0,85	8,57	-3,95	-33,15	30/04/26	-0,33	20,50	-0,50	18,31	-0,60	19,22	★☆☆☆☆
Prevoir Gestion Actions C	FR0007035159	609,59 EUR	13,16	27,92	34,99	18,58	30/04/26	0,60	20,46	0,09	19,96	0,01	22,20	★☆☆☆☆
R-co Conviction Equity Value Euro C EUR	FR0010187898	291,24 EUR	-1,43	9,98	38,53	48,09	04/05/26	0,20	18,12	0,38	14,45	0,31	16,78	★☆☆☆☆

\* La date mentionnée dans le tableau est celle de la dernière VL disponible et du calcul des performances cumulées depuis le début de l'année et sur 1, 3 et 5 ans. Les performances sont indiquées en pourcentage. Le ratio de Sharpe, le risque (qui correspond à la volatilité annualisée des rendements hebdomadaires) et la notation Quantalys sont calculés au 31/03/2026.









LISTE : UNEP MULTISELECTION PLUS

Nom	ISIN	VL	Perf. YTD	Perf. 1A	Perf. 3A	Perf. 5A	Date Perf.*	Sharpe* 1A	Risque* 1A	Sharpe* 3A	Risque* 3A	Sharpe* 5A	Risque* 5A	Notation*	
<b>ACTIONS</b>															
R-co Gold Mining C EUR	FR0007001581	217,45 EUR	4,19	93,65	147,19	161,61	04/05/26	2,47	41,52	1,15	31,59	0,74	30,41	★★★★★	
R-co Thematic Blockchain Global Eq C EUR	FR0014008M99	198,20 EUR	0,73	27,03	149,65	-	04/05/26	0,42	37,59	0,63	34,63	-	-	★★★★★	
Sanso Smart Climate R	FR0014003NV7	137,08 EUR	3,06	15,66	42,76	-	04/05/26	0,24	14,46	0,46	12,80	-	-	★★★★★	
SEB Global Focus Fund C EUR	LU0957649758	274,63 EUR	1,33	9,76	34,88	43,33	30/04/26	-0,39	15,35	0,26	13,96	0,28	13,64	★★★★★	
Sextant PEA A	FR0010286005	1 203,71 EUR	0,42	16,98	5,97	-6,70	30/04/26	0,33	15,91	-0,21	14,79	-0,30	14,37	★★★★★	
Sextant PME A	FR0010547869	303,26 EUR	-0,74	11,46	13,51	3,52	04/05/26	0,37	15,25	-0,06	12,89	-0,12	14,07	★★★★★	
Sextant Quality Focus A	FR001400CEG4	151,60 EUR	-3,99	-2,44	35,48	-	04/05/26	-0,55	11,77	0,59	10,88	-	-	★★★★★	
SFS - Sycomore Europe Eco Sol R EUR	LU1183791794	177,35 EUR	11,77	21,44	16,85	7,33	04/05/26	0,85	16,92	-0,12	15,55	-0,13	16,26	★★★★★	
SFS - Sycomore Europe Happy@Work RC EUR	LU1301026388	199,48 EUR	3,76	10,46	42,03	31,60	04/05/26	0,21	15,64	0,43	13,60	0,18	14,98	★★★★★	
SG Actions Euro Sélection C	FR0010397125	89,82 EUR	2,90	11,30	33,01	51,24	04/05/26	0,26	17,06	0,36	14,08	0,39	15,24	★★★★★	
SG Actions Luxe C	FR0000988503	666,04 EUR	-10,40	3,60	-8,04	-7,33	30/04/26	-0,20	21,60	-0,33	18,84	-0,17	19,27	★★★★★	
SG Amundi Actions France C	FR0010431015	65,88 EUR	-4,54	1,04	-1,45	9,54	04/05/26	-0,20	16,98	-0,30	14,73	0,00	16,12	★★★★★	
SICAV Echiquier Agenor Mid Cap Europe A	FR0010321810	455,56 EUR	5,90	9,90	10,48	-5,98	04/05/26	0,07	14,95	-0,13	14,04	-0,26	16,21	★★★★★	
SICAV Echiquier World Equity Growth A	FR0010859769	458,18 EUR	0,51	14,71	37,79	33,30	30/04/26	0,25	15,79	0,44	14,39	0,21	14,59	★★★★★	
SISF European Value A Acc EUR	LU0161305163	117,15 EUR	6,36	26,35	45,80	76,03	05/05/26	1,01	16,83	0,60	14,27	0,59	15,36	★★★★★	
Sogeaactions Sélection Monde	FR0010145185	345,00 EUR	5,19	20,98	42,70	51,82	30/04/26	0,57	13,56	0,60	11,81	0,44	12,85	★★★★★	
SS SPDR MSCI World UCITS ETF	IE000BZ1HVL2	15,23 EUR	4,51	23,89	-	-	04/05/26	0,93	14,78	-	-	-	-	★★★★★	
Sycomore Sélection MidCap A	FR0010376343	931,95 EUR	1,36	12,85	17,39	10,86	04/05/26	0,39	16,82	-0,05	14,52	-0,05	15,99	★★★★★	
Sycomore Selection PME R	FR0011707488	63,82 EUR	3,15	17,58	15,03	0,10	04/05/26	0,64	16,09	-0,11	14,05	-0,21	14,64	★★★★★	
Sycomore Social Impact R	FR0010117093	479,84 EUR	7,13	12,08	30,83	9,10	04/05/26	0,07	14,32	0,26	12,67	-0,11	12,84	★★★★★	
Tailor Actions Avenir ISR C	FR0007472501	1 085,94 EUR	7,30	25,27	64,32	55,95	30/04/26	0,65	19,03	0,56	17,09	0,29	18,22	★★★★★	
Templeton Asian Growth A Acc EUR	LU0229940001	47,85 EUR	19,77	41,15	58,18	17,42	04/05/26	0,86	18,30	0,42	15,54	-0,13	16,16	★★★★★	
Thematics Europe Selection R C	FR0010058529	1 129,80 EUR	-1,36	-4,00	-2,50	-9,05	04/05/26	-0,63	16,67	-0,43	14,27	-0,28	15,57	★★★★★	
Tikehau Equity Selection R-Acc-EUR	FR0012127389	1 058,94 EUR	-1,22	5,17	17,02	17,37	04/05/26	-0,32	14,78	0,01	12,51	0,02	13,19	★★★★★	
Tikehau European Svrgn R-Temp-Acc-EUR	LU2737748660	116,05 EUR	-0,96	-1,12	-	-	04/05/26	-0,10	16,35	-	-	-	-	★★★★★	
Tikehau Listed Real Estate P	FR0011694256	168,11 EUR	1,16	4,94	24,72	-1,76	30/04/26	0,12	16,12	0,23	17,40	-0,14	18,26	★★★★★	
Tocqueville Materials For The Future P	FR0010649772	245,24 EUR	12,58	78,34	68,92	56,63	30/04/26	2,14	32,01	0,58	27,22	0,28	29,19	★★★★★	
Tocqueville Megatrends C	FR0010546945	23,05 EUR	1,01	9,76	22,80	11,84	30/04/26	0,21	15,51	0,22	13,50	0,01	14,91	★★★★★	
Uzès PEA	FR0007485420	1 796,81 EUR	-1,85	4,98	-10,29	-17,52	30/04/26	-0,57	16,50	-0,62	15,00	-0,41	15,79	★★★★★	
Vanguard FTSE All-World ETF USD Acc	IE00BK5BQT80	181,12 USD	7,20	24,65	65,55	71,59	04/05/26	0,75	14,40	0,93	12,22	0,63	12,81	★★★★★	
Vanguard PLC S&P 500 UCITS ETF USD Acc	IE00BFMXXD54	118,50 EUR	5,84	24,18	72,22	-	04/05/26	0,49	16,60	0,89	14,25	-	-	★★★★★	
Varenne Conviction A-EUR	LU2722195596	136,81 EUR	8,02	23,24	-	-	30/04/26	0,43	17,55	-	-	-	-	★★★★★	

## ■ LISTE : UNEP MULTISELECTION PLUS

Nom	ISIN	VL	Perf. YTD	Perf. 1A	Perf. 3A	Perf. 5A	Date Perf.*	Sharpe* 1A	Risque* 1A	Sharpe* 3A	Risque* 3A	Sharpe* 5A	Risque* 5A	Notation*	
<b>ACTIONS</b>															
 WisdomTree Europe Defence ETF EUR Acc	IE0002Y8CX98	31,06 EUR	4,28	11,55	-	-	04/05/26	0,79	27,97	-	-	-	-	-	
 Zenith World	FR0013436664	178,23 EUR	3,62	21,33	45,29	50,41	30/04/26	0,33	14,92	0,53	13,01	0,39	13,21	☆☆☆☆☆☆☆☆	
<b>MAT. PREM. PHYSIQUES</b>															
 Amundi Blm EWC ex-Ag UCITS ETF Acc	LU1829218749	37,63 EUR	38,27	74,39	77,96	136,20	04/05/26	1,86	22,17	0,77	17,94	0,86	19,78	-	
 Amundi Physical Gold ETC EUR ACC	FR0013416716	156,15 EUR	7,38	38,12	118,05	-	01/05/26	1,86	19,63	1,74	15,47	-	-	-	
 Ofi Invest Precious Metals R	FR0011170182	1 481,39 EUR	2,44	70,94	90,28	59,54	30/04/26	2,05	33,10	0,89	25,16	0,38	23,92	-	
<b>IMMOBILIER</b>															
 BNP Paribas Diversipierre P	FR0011513563	93,60 EUR	0,15	1,21	-14,08	-18,00	15/04/26	-1,27	0,66	-1,77	4,41	-1,26	4,46	-	
 CAP Foncières & Territoires	QUA000006644	239,20 EUR	-	5,22	23,96	42,43	05/05/26	0,98	3,26	1,14	3,86	1,53	3,60	-	
 Edissimmo	SCPI00000409	158,25 EUR	-	2,87	-18,00	-11,31	05/05/26	0,10	8,94	-0,91	10,37	-0,52	8,15	-	
 Efimmo 1	QUA000005463	190,80 EUR	-	3,34	1,54	11,86	05/05/26	0,63	2,11	-0,39	6,48	0,08	5,25	-	
 Ficommerce	QUA000006537	63,00 EUR	-	2,66	4,63	13,92	05/05/26	0,29	2,22	-0,30	5,04	0,20	4,15	-	
 Immorente	QUA000005711	306,00 EUR	-	3,48	14,20	26,86	05/05/26	0,67	2,20	0,66	2,26	1,31	2,32	-	
 LF Europimmo	QUA000006685	667,00 EUR	-	3,64	-21,54	-14,41	05/05/26	0,73	2,21	-0,74	14,66	-0,43	11,46	-	
 LF Opis Patrimoine Partenaires	FR0010672451	95,85 EUR	-2,28	-6,03	-16,24	-16,52	15/04/26	-1,67	4,92	-1,98	4,48	-1,45	3,74	-	
 Novapierre 1	SCPI00000829	406,64 EUR	-	4,23	15,95	28,39	05/05/26	0,84	2,63	0,83	2,46	1,34	2,47	-	
 Opcimmo P	FR0011066802	90,18 EUR	-1,10	-1,22	-18,26	-19,05	15/04/26	-3,76	0,87	-3,18	2,97	-2,21	2,66	-	
 Perial Grand Paris	QUA000005943	414,49 EUR	-	3,96	-2,19	7,41	05/05/26	0,76	2,56	-0,40	9,50	0,01	7,51	-	
 Perial O2	SCPI00001959	150,06 EUR	-	3,61	-4,01	5,42	05/05/26	0,69	2,32	-0,45	9,73	-0,10	7,68	-	
 Perial Opportunités Europe	QUA000005950	39,82 EUR	-	4,95	8,70	20,92	05/05/26	0,96	3,06	-0,03	6,00	0,41	4,93	-	
 Primopierre	QUA000006214	45,00 EUR	-57,35	-55,90	-72,55	-70,22	05/05/26	-1,02	56,92	-1,02	37,17	-0,81	28,93	-	
 Primovie	SCPI00003829	149,24 EUR	-	4,06	-7,86	1,12	05/05/26	0,82	2,50	-0,66	8,72	-0,23	6,92	-	
 Rivoli Avenir Patrimoine	QUA000006321	209,78 EUR	-	2,70	-16,48	-9,50	05/05/26	0,09	7,88	-0,94	9,46	-0,51	7,47	-	
 SC Pierre Impact	FR0014009XS9	107,58 EUR	0,22	2,66	6,12	-	15/04/26	0,68	1,33	-0,84	1,19	-	-	-	
 SC Tangram A	FR0013428349	204,07 EUR	-0,11	2,07	-10,43	-6,22	05/05/26	0,51	0,89	-1,41	4,86	-0,80	3,86	-	
 SCI Capimmo	FR0014004GX5	223,62 EUR	-0,64	-0,52	-22,49	-18,56	05/05/26	-2,67	0,90	-1,45	7,81	-0,94	6,15	-	
 SCI Sofidy Convictions Immobilières A	FR0013466117	128,54 EUR	0,44	1,83	1,32	8,67	05/05/26	0,06	1,02	-1,60	1,67	-0,05	1,41	-	
 SCPI Alta Convictions	QUA021086203	281,97 EUR	-	6,46	-	-	05/05/26	1,28	3,48	-	-	-	-	-	
 Sofiboutique	QUA000005729	288,00 EUR	-	4,40	15,34	33,51	05/05/26	0,86	2,78	0,72	2,55	1,28	3,39	-	

## ■ LISTE : UNEP MULTISELECTION PLUS

Nom	ISIN	VL	Perf. YTD	Perf. 1A	Perf. 3A	Perf. 5A	Date Perf.*	Sharpe* 1A	Risque* 1A	Sharpe* 3A	Risque* 3A	Sharpe* 5A	Risque* 5A	Notation*	
<b>IMMOBILIER</b>															
 Sofidy Pierre Europe A	FR0013260262	101,74 EUR	0,99	-1,33	-3,93	-7,02	15/04/26	-1,31	3,06	-1,14	3,68	-0,71	4,42	-	
 SwissLife ESG Dynapierre P	FR0013219722	945,38 EUR	0,54	0,17	-10,13	-12,55	15/04/26	-1,12	1,53	-2,11	3,09	-1,53	2,91	-	
<b>FCPR</b>															
 Ardian Access Solution A	FR001400AUA7	120,93 EUR	1,89	6,64	20,93	-	15/04/26	2,02	2,46	1,03	3,52	-	-	-	
 Eiffel Infrastructures Vertes C	FR001400BCGO	121,85 EUR	0,74	3,59	17,51	-	04/05/26	2,51	0,62	3,36	0,73	-	-	-	
 Eurazeo Private Value Europe 3 C	FR0013301553	154,43 EUR	1,87	5,96	22,35	38,56	24/04/26	2,48	1,34	3,10	1,32	4,02	1,24	-	
 Tikehau Défense et Sécurité R Bis	FR00140102X7	103,73 EUR	1,10	-	-	-	15/04/26	-	-	-	-	-	-	-	
<b>AUTRES</b>															
 iShares NASDAQ 100 ex-Top 30 ETF USD Acc	IE0005VXJH05	5,70 USD	5,74	18,70	-	-	01/05/26	0,19	19,35	-	-	-	-	-	
 iShares NASDAQ 100 Top 30 ETF USD Acc	IE00027P04F4	6,60 USD	11,17	42,32	-	-	01/05/26	0,83	21,34	-	-	-	-	-	

Contrat collectif d'assurance vis assuré par Oradéa Vie - Société Anonyme d'assurance sur la vie et de capitalisation au capital de 20 204 256 euros entièrement libéré.

Entreprise régie par le code des assurances 430 435 669 NANTERRE. Groupe Société Générale - Siège Social : 50, avenue du Général de Gaulle 92093 Paris La Défense Cedex. Oradéa Vie

est une société soumise au contrôle de l'Autorité de Contrôle Prudentiel et de Résolution

(61 rue Taitbout - 75436 Paris Cedex 9).

et présenté par UNEP Diffusion Courtage, intermédiaire en assurance

Société par Actions Simplifiées au Capital de 100 000 €

RCS de Paris n°353 356 439N°ORIAS : 07 005 716 [www.orias.fr](http://www.orias.fr)

Siège social : 12, rue Clapeyron 75008 Paris



**Union Nationale d'Epargne et de Prévoyance**

12, rue Clapeyron 75008 Paris

01 53 64 80 60

[contact@unep.asso.fr](mailto:contact@unep.asso.fr)

[www.unep-partenaires.com](http://www.unep-partenaires.com)