

# Annexes financières

## OCAPI+



- Support Euro
- Monétaire
- Obligataire
- Performance Abs.
- Allocation d'actifs
- Action Matière
- Première physique
- Immobilier Physique

LISTE : OCAPI+

Nom	ISIN	VL	Perf. YTD	Perf. 1A	Perf. 3A	Perf. 5A	Date Perf.*	Sharpe* 1A	Risque* 1A	Sharpe* 3A	Risque* 3A	Sharpe* 5A	Risque* 5A	Notation*	
<b>MONÉTAIRE</b>															
Amundi EUR Overnight Return UE Acc	FR0010510800	113,56 EUR	0,65	2,00	9,22	9,45	04/05/26	1,18	0,02	-0,15	0,11	-0,23	0,24	★★★★★	
Amundi Euro Liquidity ST Resp P EUR	FR0011176627	106,73 EUR	0,59	1,78	8,74	8,58	05/05/26	-6,65	0,03	-1,52	0,11	-0,91	0,24	★★★★★	
Amundi Funds Cash USD A2 USD C	LU0568621618	129,66 USD	1,60	0,79	8,62	21,84	04/05/26	-0,59	7,17	-0,03	6,90	0,27	7,41	★★★★★	
Amundi Sm Over Ret IE Acc	LU1190418134	1 090,35 EUR	0,81	2,43	10,25	11,00	05/05/26	6,50	0,07	2,73	0,11	0,94	0,24	★★★★★	
AXA Court Terme AC	FR0000288946	2 619,13 EUR	0,70	2,07	9,59	10,11	05/05/26	2,59	0,03	0,94	0,11	0,27	0,24	★★★★★	
AXA IM Euro Liquidity SRI C pf	FR0000978371	49 104,17 EUR	0,72	2,14	9,85	10,43	05/05/26	4,74	0,03	1,69	0,11	0,50	0,25	★★★★★	
BFT Aureus ISR I-C	FR0010599399	118,40 EUR	0,71	2,12	9,76	10,29	05/05/26	4,71	0,03	1,43	0,11	0,41	0,24	★★★★★	
BFT Aureus ISR P-C	FR0012903250	108,97 EUR	0,62	1,87	9,09	9,13	05/05/26	-3,52	0,03	-0,45	0,12	-0,46	0,25	★★★★★	
BFT Aureus ISR R-C	FR0014000EH1	110,07 EUR	0,70	2,09	9,69	10,20	05/05/26	3,66	0,03	1,23	0,11	0,34	0,24	★★★★★	
Lazard Euro Money Market A	FR0010263244	4 625,58 EUR	0,57	1,82	8,87	9,28	04/05/26	-3,27	0,05	-1,11	0,12	-0,36	0,23	★★★★★	
ODDO BHF Money Market CR-EUR	DE0009770206	75,02 EUR	0,55	1,78	8,44	8,39	04/05/26	-2,10	0,08	-2,03	0,13	-1,03	0,24	★★★★★	
Ostrum SRI Money 6M R	FR001400LJ91	105,00 EUR	0,65	2,05	-	-	04/05/26	0,95	0,05	-	-	-	-	★★★★★	
SG Amundi Monétaire ISR E	FR0010423228	19 578,93 EUR	0,64	1,91	9,04	9,18	04/05/26	-2,83	0,03	-0,61	0,11	-0,43	0,24	★★★★★	
SG Amundi Monétaire ISR P	FR0011360684	106,20 EUR	0,59	1,77	8,65	8,57	04/05/26	-10,88	0,02	-1,73	0,11	-0,91	0,24	★★★★★	
SG Monétaire Plus E	FR0011047513	109,41 EUR	0,64	1,92	9,14	9,41	05/05/26	-2,21	0,03	-0,35	0,11	-0,26	0,24	★★★★★	
SG Monétaire Plus I	FR0000003964	25 993,40 EUR	0,71	2,12	9,76	10,29	05/05/26	4,58	0,03	1,42	0,11	0,42	0,24	★★★★★	
<b>OBLIGATAIRE</b>															
Algebris Financial Credit Fund R EUR	IE00B8J38129	191,16 EUR	0,37	5,67	29,87	14,49	01/05/26	0,36	3,87	1,14	5,18	0,09	7,16	★★★★★	
Allianz Convertible Bond AT EUR	LU0706716387	154,79 EUR	4,80	8,25	18,79	7,54	05/05/26	0,33	6,79	0,22	5,13	-0,22	5,89	★★★★★	
Allianz Euro Credit SRI AT EUR	LU1145633407	109,67 EUR	-0,56	0,79	14,05	-6,18	05/05/26	-0,66	2,31	0,50	3,29	-0,63	5,01	★★★★★	
Allianz Euro Oblig Court Terme ISR RC	FR0011387299	1 083,37 EUR	0,55	2,01	9,59	9,87	05/05/26	-0,40	0,13	0,50	0,16	0,05	0,27	★★★★★	
Alpha Convictions Obligataires C	FR001400EBY9	116,31 EUR	0,41	2,98	15,92	-	30/04/26	0,01	1,68	-	-	-	-	★★★★★	
Amundi Convertibles Responsable P-C	FR0011660869	107,69 EUR	2,39	3,75	6,28	-7,13	04/05/26	0,13	6,80	-0,32	6,25	-0,50	7,09	★★★★★	
Amundi Core Euro Government Bond ETF Acc	LU1437018598	49,19 EUR	-0,57	-0,32	5,70	-11,31	04/05/26	-0,26	3,22	-0,21	4,78	-0,73	6,02	★★★★★	
Amundi EM Hard Currency Bond A EUR C	LU0907913460	761,96 EUR	1,38	12,47	29,80	3,93	04/05/26	1,08	5,63	0,81	6,06	-0,16	7,65	★★★★★	
Amundi EUR Cor Bd CPA UCITS ETF C	LU1829219127	154,24 EUR	-0,26	1,83	12,21	-1,42	04/05/26	-0,12	2,19	0,33	3,12	-0,53	4,21	★★★★★	
Amundi Euro Government Bd 10-15Y UE Acc	LU1650489385	198,47 EUR	-0,93	-0,20	6,42	-17,33	04/05/26	-0,04	4,91	-0,11	7,29	-0,65	8,96	★★★★★	
Amundi Euro Government Bond 25+Y UE Acc	LU1686832194	72,95 EUR	-0,12	-5,11	-7,52	-43,62	04/05/26	-0,42	8,56	-0,39	13,80	-0,75	17,33	★★★★★	
Amundi Euro Government Bond 3-5Y UE Acc	LU1650488494	151,34 EUR	-0,59	0,12	7,17	-2,30	04/05/26	-0,44	2,06	-0,18	2,80	-0,67	3,53	★★★★★	
Amundi Euro Government Bond 5-7Y UE Acc	LU1287023003	159,31 EUR	-0,67	0,16	7,48	-5,95	04/05/26	-0,15	2,99	-0,09	4,13	-0,61	5,16	★★★★★	
Amundi Funds Euro Aggr Bond A EUR C	LU0616241476	130,66 EUR	-1,42	-0,11	7,87	-9,07	04/05/26	-0,41	3,07	-0,09	4,15	-0,78	4,98	★★★★★	

LISTE : OCAPI+

Nom	ISIN	VL	Perf. YTD	Perf. 1A	Perf. 3A	Perf. 5A	Date Perf.*	Sharpe* 1A	Risque* 1A	Sharpe* 3A	Risque* 3A	Sharpe* 5A	Risque* 5A	Notation*	
<b>OBLIGATAIRE</b>															
Amundi Funds Euro Cor Bd Sel A EUR C	LU0119099819	20,42 EUR	-1,02	1,79	14,01	-1,35	04/05/26	-0,26	2,52	0,43	3,09	-0,56	4,04	☆☆☆☆☆	
Amundi Funds Euro Cor Bd Sel A2 EUR C	LU0839528907	101,44 EUR	-1,07	1,69	13,65	-1,85	04/05/26	-0,32	2,55	0,39	3,12	-0,58	4,04	☆☆☆☆☆	
Amundi Gbl Aggr Green Bd UE Acc EUR	LU1563454310	48,72 EUR	-0,36	0,43	7,31	-9,41	04/05/26	-0,54	2,90	-0,10	4,57	-0,69	5,72	☆☆☆☆☆	
Amundi IS Float Ra Euro Cor ESG UE EUR	LU1681041114	111,97 EUR	0,73	2,55	10,82	10,98	04/05/26	3,79	0,12	3,09	0,16	0,48	0,47	☆☆☆☆☆	
Amundi IS Float Ra USD Cor ESG UE USD	LU1681041031	56,08 EUR	0,75	3,05	12,07	11,89	04/05/26	1,45	0,38	2,75	0,32	0,57	0,65	☆☆☆☆☆	
Amundi Italy BTP Governmnt Bd 10Y UE Acc	LU1598691217	152,01 EUR	-1,48	1,81	15,55	-6,56	04/05/26	0,29	4,69	0,27	6,86	-0,39	8,97	☆☆☆☆☆	
Amundi Marathon Em Mkt Bd A EUR Hedged	IE00BGMJH08	99,55 EUR	-0,33	7,91	19,72	-4,97	30/04/26	0,62	5,15	0,39	6,21	-0,34	8,29	☆☆☆☆☆	
Amundi Oblig Internation Flex EUR-P-C	FR0010156604	246,42 EUR	1,63	5,43	10,50	6,96	04/05/26	-0,14	5,67	-0,03	5,86	-0,15	6,02	☆☆☆☆☆	
Amundi US Inflat Expect 10Y UE Acc EUR	LU1390062831	120,20 EUR	3,78	2,71	11,00	31,03	04/05/26	-0,75	7,51	-0,04	7,93	0,37	8,94	☆☆☆☆☆	
Amundi US Treasury Bond 7-10Y C-EUR Cap	LU1407888137	42,73 EUR	-1,34	1,35	-	-	04/05/26	-0,07	5,52	-	-	-	-	☆☆☆☆☆	
Amundi USD Em Mkt Gov Bond ETF Dist EUR	LU1686830909	68,50 EUR	1,23	7,98	14,11	9,32	04/05/26	-0,12	9,18	0,09	8,65	-0,03	8,72	☆☆☆☆☆	
Auris Euro Rendement R	LU1599120273	141,10 EUR	-0,35	2,48	17,34	13,00	30/04/26	-0,02	2,39	0,85	2,66	0,14	3,39	☆☆☆☆☆	
AXA IM FIIS Eur Short Dur HY F EUR Acc	LU0658026603	149,73 EUR	0,13	2,59	13,76	12,01	30/04/26	-0,06	1,60	0,81	1,41	0,13	2,53	☆☆☆☆☆	
AXA IM FIIS US Short Durat HY FH EUR Acc	LU0292585626	160,76 EUR	0,06	3,10	13,51	7,32	04/05/26	0,29	2,16	0,42	2,52	-0,13	3,85	☆☆☆☆☆	
AXA WF Euro Credit Plus A EUR Acc	LU0164100710	19,97 EUR	-0,60	1,68	14,77	-0,60	04/05/26	-0,07	2,44	0,54	3,25	-0,45	4,49	☆☆☆☆☆	
AXA WF Euro Credit Short Dur A EUR Acc	LU0251661756	136,56 EUR	-0,39	1,12	10,35	5,32	04/05/26	-0,84	1,03	0,28	1,28	-0,52	1,63	☆☆☆☆☆	
AXA WF Gbl Inflat Bnds Redex A EUR Acc	LU1790047804	113,36 EUR	3,16	4,23	7,41	15,54	30/04/26	0,12	2,24	-0,46	2,40	0,22	4,20	☆☆☆☆☆	
AXA WF Global Infl Bds A EUR Acc	LU0266009793	139,78 EUR	0,69	1,02	-1,12	-13,23	30/04/26	-0,28	4,46	-0,70	5,53	-0,62	7,32	☆☆☆☆☆	
AXA WF Inflation Plus A EUR Acc	LU2257473269	113,85 EUR	0,88	1,87	6,52	-	04/05/26	-0,44	1,40	-0,62	1,82	-	-	☆☆☆☆☆	
Axiom 2027 RC EUR	FR001400JNU1	1 146,35 EUR	-0,02	2,13	-	-	30/04/26	-0,05	0,80	-	-	-	-	-	
Axiom Emerging Markets Corp Bd RC EUR(v)	LU2821740573	1 145,01 EUR	1,47	7,74	-	-	30/04/26	1,04	2,96	-	-	-	-	-	
Axiom Obligataire HC EUR(v)	LU1876460731	2 421,72 EUR	0,14	3,84	28,22	12,68	30/04/26	0,54	2,30	1,87	2,78	0,14	3,86	☆☆☆☆☆	
Axiom Obligataire RC EUR(v)	LU1876460905	2 253,61 EUR	0,36	4,49	29,76	14,08	30/04/26	0,81	2,30	2,06	2,76	0,20	3,87	☆☆☆☆☆	
BFT Crédit Opportunités ISR Climat P-C	FR0011528876	110,74 EUR	-0,19	2,09	13,54	6,55	04/05/26	-0,05	1,48	0,70	1,69	-0,29	2,29	☆☆☆☆☆	
BFT Rendement Plus 2028 P-C	FR0013222403	114,72 EUR	-0,32	1,82	11,83	9,29	04/05/26	-1,05	1,25	0,37	1,03	-0,11	2,06	☆☆☆☆☆	
BGF Fixed Income Global Opp A2 H	LU0278453476	10,61 EUR	-0,38	3,92	11,80	2,02	05/05/26	0,30	3,04	0,18	3,28	-0,50	3,11	☆☆☆☆☆	
BlackRock Euro Bond Fund A2	LU0050372472	27,56 EUR	-0,83	0,36	7,57	-9,96	05/05/26	-0,29	2,85	-0,13	4,55	-0,76	5,41	☆☆☆☆☆	
BlackRock Euro Corporate Bond Fund A2	LU0162658883	17,29 EUR	-0,46	1,65	12,20	-2,48	05/05/26	-0,16	2,20	0,28	3,55	-0,53	4,64	☆☆☆☆☆	
BNPP Global Absolute Ret Bd clc PF € Acc	LU2155808491	113,99 EUR	-0,75	0,08	13,54	-	04/05/26	-0,42	3,15	0,42	2,90	-	-	☆☆☆☆☆	
Candriam Bd Candriam Bds Euro Cla C	LU0011975413	1 105,49 EUR	-0,73	0,01	6,45	-10,61	04/05/26	-0,30	2,91	-0,18	4,38	-0,80	5,26	☆☆☆☆☆	
Candriam Bd Euro HY Cla C	LU0012119607	1 434,03 EUR	-0,51	3,32	20,18	13,14	04/05/26	0,17	2,58	1,10	2,61	0,09	4,47	☆☆☆☆☆	
Candriam Bonds Credit Alpha C EUR C	LU2098772366	178,45 EUR	0,48	1,39	11,73	18,63	04/05/26	-0,10	0,65	1,23	0,83	1,27	1,31	☆☆☆☆☆	

\* La date mentionnée dans le tableau est celle de la dernière VL disponible et du calcul des performances cumulées depuis le début de l'année et sur 1, 3 et 5 ans. Les performances sont indiquées en pourcentage. Le ratio de Sharpe, le risque (qui correspond à la volatilité annualisée des rendements hebdomadaires) et la notation Quantalys sont calculés au 31/03/2026.

■ LISTE : OCAPI+

Nom	ISIN	VL	Perf. YTD	Perf. 1A	Perf. 3A	Perf. 5A	Date Perf.*	Sharpe* 1A	Risque* 1A	Sharpe* 3A	Risque* 3A	Sharpe* 5A	Risque* 5A	Notation*
<b>OBLIGATAIRE</b>														
Candriam Sustain Bond Gbl HY C EUR Acc	LU1644441120	119,23 EUR	-0,60	2,79	13,28	6,46	04/05/26	0,04	2,50	0,29	3,04	-0,15	4,41	☆☆☆☆☆
Carmignac Credit 2027 A EUR Acc	FR00140081Y1	127,27 EUR	-0,05	2,55	19,94	-	04/05/26	0,15	1,18	2,13	1,61	-	-	☆☆☆☆☆
Carmignac Credit 2029 A EUR Acc	FR001400KAV4	119,34 EUR	-0,03	4,45	-	-	04/05/26	0,48	2,45	-	-	-	-	-
Carmignac Credit 2031 A EUR Acc	FR001400U4S3	105,31 EUR	0,22	5,57	-	-	04/05/26	0,52	2,88	-	-	-	-	-
Carmignac Credit 2031 F EUR Acc	FR001400U4U9	106,04 EUR	0,36	6,06	-	-	04/05/26	0,68	2,89	-	-	-	-	-
Carmignac Pf Credit A EUR Acc	LU1623762843	158,02 EUR	0,04	4,68	24,17	12,30	04/05/26	0,62	2,74	1,70	2,72	0,11	3,84	☆☆☆☆☆
Carmignac Pf Flexible Bond A EUR Acc	LU0336084032	1 403,75 EUR	1,80	3,21	15,58	7,31	04/05/26	0,03	2,09	0,53	3,29	-0,10	4,21	☆☆☆☆☆
Carmignac Sécurité AW EUR Acc	FR0010149120	1 922,15 EUR	0,07	1,35	11,63	6,59	04/05/26	-1,02	0,96	0,51	1,40	-0,32	1,99	☆☆☆☆☆
CPR Focus Inflation P	FR0010832469	80,64 EUR	3,58	2,98	7,76	20,72	04/05/26	-0,54	2,64	-0,43	2,95	0,39	4,74	☆☆☆☆☆
DNCA Invest Credit Conviction A EUR	LU0284393930	163,36 EUR	-0,29	2,83	19,03	10,95	04/05/26	0,45	2,41	1,28	2,34	0,07	3,22	☆☆☆☆☆
DNCA Invest Credit Conviction B EUR	LU0392098371	153,47 EUR	-0,35	2,66	18,06	10,24	04/05/26	0,38	2,40	1,15	2,30	0,03	3,25	☆☆☆☆☆
DNCA Sérénité Plus C	FR0010986315	126,08 EUR	0,02	1,69	10,43	9,48	04/05/26	-0,25	0,92	0,41	0,77	-0,06	1,05	☆☆☆☆☆
DPAM L Bonds EUR Corporate 2026 B	LU2532470296	110,88 EUR	0,57	2,03	10,45	-	04/05/26	0,38	0,33	0,41	1,35	-	-	☆☆☆☆☆
EdR Fd Bond Allocation A EUR	LU1161527038	236,93 EUR	-0,42	2,07	13,39	1,92	30/04/26	-0,28	2,97	0,19	4,61	-0,36	4,47	☆☆☆☆☆
EdR SICAV Euro Sustainable Credit A EUR	FR0010172767	384,86 EUR	-0,49	2,26	12,83	0,74	04/05/26	-0,10	2,61	0,33	3,40	-0,44	4,12	☆☆☆☆☆
EdR SICAV Financial Bonds A EUR	FR0011034495	170,33 EUR	0,02	4,58	26,54	10,78	04/05/26	0,39	2,81	1,47	3,22	0,01	5,00	☆☆☆☆☆
EdR SICAV Millesima 2030 A EUR	FR0014005680	107,09 EUR	-0,31	2,81	-	-	04/05/26	-0,11	3,14	-	-	-	-	-
EdR SICAV Millesima 2032 A EUR	FR00140120M2	100,91 EUR	0,40	-	-	-	04/05/26	-	-	-	-	-	-	-
EdR SICAV Millesima Select 2028 A EUR	FR001400JGB5	112,26 EUR	-0,12	1,95	-	-	04/05/26	-0,10	1,40	-	-	-	-	-
Eiffel Rendement 2030 R EUR	FR001400S0Q9	102,70 EUR	-0,55	3,44	-	-	30/04/26	-0,29	3,47	-	-	-	-	-
Ellipsis Global Convertible Fund P EUR	FR0013423282	1 328,45 EUR	9,34	22,88	35,64	4,82	30/04/26	1,11	10,16	0,52	8,08	-0,28	8,59	☆☆☆☆☆
FF Euro Bond Fund A EUR	LU0048579097	12,28 EUR	-1,29	-2,69	4,25	-13,39	04/05/26	-0,85	3,21	-0,19	5,68	-0,69	6,88	☆☆☆☆☆
FF European High Yield Fund A Acc EUR	LU0251130802	25,16 EUR	0,40	4,05	22,85	11,52	04/05/26	-0,02	3,15	1,18	3,13	0,03	4,58	☆☆☆☆☆
FF European High Yield Fund A EUR	LU0110060430	9,20 EUR	0,39	-1,14	16,72	5,91	04/05/26	-0,90	5,76	0,45	4,23	-0,18	5,05	☆☆☆☆☆
Franklin Euro High Yield N Acc	LU0122613572	19,69 EUR	-0,05	3,47	19,04	8,60	01/05/26	-0,07	2,51	0,98	2,53	-0,10	4,47	☆☆☆☆☆
Franklin European Total Ret A Acc	LU0170473374	15,68 EUR	0,26	1,42	9,12	-5,60	01/05/26	-0,13	1,99	-0,01	4,12	-0,69	4,46	☆☆☆☆☆
Groupama Euro Govies ZD	FR0010973149	10 694,19 EUR	-0,67	-0,48	5,48	-12,09	04/05/26	-0,35	3,12	-0,23	4,72	-0,76	5,97	☆☆☆☆☆
HGF Euro High Yield Bond AC EUR	LU0165128348	49,79 EUR	-0,18	3,08	20,92	8,17	30/04/26	0,25	2,90	0,83	3,92	-0,07	5,03	☆☆☆☆☆
iShares \$ HY Corp Bd UCITS ETF H EUR Dis	IE00B4PY7Y77	81,17 EUR	-0,60	-3,85	-2,79	-6,59	01/05/26	-1,15	8,08	-0,52	8,04	-0,41	8,26	☆☆☆☆☆
iShares € Corp Bond ESG SRI ETF EUR Acc	IE000L2T0T2	5,37 EUR	-0,05	1,87	13,40	-	30/04/26	-0,05	2,17	0,37	3,11	-	-	☆☆☆☆☆
iShares € Corp Bond ESG SRI ETF EUR Dis	IE00BYZTVT56	4,73 EUR	-0,05	1,87	13,39	-0,33	30/04/26	-0,05	2,17	0,37	3,11	-0,50	4,19	☆☆☆☆☆
iShares € Govt Bd Climate UCITS ETF EUR	IE00BLDGH553	4,36 EUR	-0,24	-0,35	6,80	-10,67	30/04/26	-0,25	3,20	-0,20	4,80	-0,71	6,12	☆☆☆☆☆

■ LISTE : OCAPI+

Nom	ISIN	VL	Perf. YTD	Perf. 1A	Perf. 3A	Perf. 5A	Date Perf.*	Sharpe* 1A	Risque* 1A	Sharpe* 3A	Risque* 3A	Sharpe* 5A	Risque* 5A	Notation*	
<b>OBLIGATAIRE</b>															
iShares € HY Crp Bd ESG SRI ETF EUR Acc	IE00BJK55C48	5,82 EUR	-0,49	4,79	22,10	12,20	04/05/26	0,44	2,88	1,17	3,01	0,05	4,90	★★★★★	
iShares iBds 12/30 Term \$ Corp ETF \$Dis	IE000BZXJJ24	5,21 USD	0,64	2,29	-	-	01/05/26	-0,35	8,40	-	-	-	-	-	
iShares iBonds Dec28 Term \$ Corp ETF Acc	IE0000UJ3480	116,56 USD	0,97	1,73	-	-	01/05/26	-0,43	7,73	-	-	-	-	-	
iShares JPM \$ EM crp Bd UCT EUR H Acc	IE00BKT1CS59	5,10 EUR	0,47	5,34	15,58	0,65	01/05/26	0,31	3,25	0,49	3,40	-0,43	4,41	★★★★★	
IVO 2028 R	FR001400BJT8	133,32 EUR	0,15	4,16	23,43	-	30/04/26	0,16	2,29	1,95	2,01	-	-	★★★★★	
IVO Em Mkt Corporate Debt EUR-R	LU1165644672	153,19 EUR	1,98	9,69	28,92	19,77	04/05/26	0,72	4,01	1,42	3,50	0,32	5,26	★★★★★	
IVO IG 2030 R	FR001400SJA2	106,95 EUR	0,64	5,44	-	-	30/04/26	0,63	2,38	-	-	-	-	-	
JHHF EM Debt Hard Currency Hed A2 EUR	LU2548015184	125,64 EUR	0,66	10,47	25,20	-	04/05/26	0,82	5,62	0,64	6,22	-	-	★★★★★	
JHHF Euro Corporate Bond A2 EUR	LU0451950314	160,82 EUR	-0,48	1,20	11,82	-4,52	04/05/26	-0,48	2,24	0,25	3,41	-0,67	4,33	★★★★★	
JHHF Euro High Yield Bond A2 EUR	LU0828815570	177,19 EUR	0,15	4,33	22,61	7,75	04/05/26	-0,07	3,30	0,96	3,24	-0,15	4,59	★★★★★	
JHHF Strategic Bond Hedged A2 EUR	LU1627461624	94,11 EUR	-0,82	2,53	0,42	-14,55	04/05/26	-0,01	3,79	-0,42	7,26	-0,66	7,49	★★★★★	
JPMF EU Government Bond A Acc EUR	LU0363447680	14,71 EUR	-0,93	-0,45	6,26	-11,55	04/05/26	-0,38	3,23	-0,19	4,92	-0,76	5,84	★★★★★	
JPMF Income A Acc EUR H	LU1041599587	87,52 EUR	0,21	2,60	10,13	-0,68	04/05/26	0,02	1,80	0,12	2,88	-0,51	3,79	★★★★★	
Jupiter Dynamic Bond L EUR Acc	LU0853555380	11,82 EUR	0,34	2,96	7,36	-5,82	30/04/26	0,10	5,96	-0,13	6,41	-0,47	6,49	★★★★★	
La Française Rendement Gblal 2028 RC EUR	FR0013439403	112,74 EUR	-0,14	3,49	20,76	5,35	30/04/26	0,22	2,66	1,03	2,97	-0,15	5,35	★★★★★	
La Française Rendement Global 2028 + RC	FR0013439817	129,97 EUR	0,09	7,07	30,83	15,29	30/04/26	0,60	4,68	1,32	4,36	0,12	7,45	★★★★★	
Lazard Convertible Global RC EUR	FR0010858498	536,07 EUR	5,50	11,79	19,46	0,92	04/05/26	-0,11	10,06	-0,08	9,04	-0,36	9,98	★★★★★	
Lazard Convertible Global RC H-EUR	FR0013268356	279,50 EUR	4,62	13,18	22,24	-4,87	04/05/26	0,34	9,13	-0,01	8,43	-0,45	10,43	★★★★★	
Lazard Credit Fi SRI RVC EUR	FR0010752543	420,37 EUR	-0,21	4,67	29,15	13,91	04/05/26	0,62	2,37	2,52	2,36	0,19	3,88	★★★★★	
LBPAM Europe Convertibles SRI L	FR00140018M8	1 080,81 EUR	4,06	4,67	14,00	8,06	04/05/26	0,12	6,67	-0,01	5,45	-0,16	5,95	★★★★★	
M&G Lux Gbl Float Rat HY Fd AH EUR Acc	LU1670722161	12,40 EUR	0,05	2,61	17,37	20,70	30/04/26	-0,64	1,97	1,30	1,80	0,65	2,89	★★★★★	
M&G Lux Global Macro Bond Fd A EUR Acc	LU1670719613	13,39 EUR	0,21	-1,36	-3,07	-8,43	30/04/26	-0,81	5,57	-0,62	6,48	-0,58	6,50	★★★★★	
MAM Flexible Bonds C	FR0000971806	4 372,44 EUR	-0,66	0,42	13,87	1,00	30/04/26	-1,36	1,99	0,53	2,53	-0,41	4,04	★★★★★	
MAM Target 2027 C	FR0014009BP1	128,00 EUR	0,54	3,62	21,29	-	04/05/26	0,57	1,83	1,51	2,29	-	-	★★★★★	
Mandarine Euro High Yield C	FR0000981946	37,29 EUR	-0,11	3,41	18,83	8,75	04/05/26	0,05	2,66	0,85	2,78	-0,07	4,86	★★★★★	
Mandarine Global Target 2030 C	LU2786374178	108,16 EUR	1,43	6,56	-	-	04/05/26	0,42	3,71	-	-	-	-	-	
Mandarine Impact Green Bonds C	FR0000971822	53,02 EUR	-0,60	1,32	12,26	-3,09	04/05/26	-0,27	2,58	0,29	3,35	-0,60	4,30	★★★★★	
Mandarine Short Duration C	FR001400CWX1	1 120,73 EUR	-0,05	1,84	10,00	-	04/05/26	-0,30	0,93	0,16	1,01	-	-	★★★★★	
MirovaFd Mirova Gbl Green Bond I/A EUR	LU1472740502	761,53 EUR	-0,74	0,95	6,72	-13,31	04/05/26	-0,18	3,22	-0,15	4,73	-0,85	5,65	★★★★★	
Muzinich Americayield Fund R EUR Acc H	IE0032860565	300,83 EUR	0,12	5,12	14,82	2,32	01/05/26	0,41	3,65	0,33	4,13	-0,27	5,62	★★★★★	
Muzinich Europeyield Fund A EUR Acc H	IE0005315449	293,89 EUR	0,38	5,19	24,08	16,11	01/05/26	0,65	2,63	1,57	2,56	0,23	4,37	-	
Muzinich ShortDuration HY R EUR Acc Hdg	IE00B3M87B14	132,08 EUR	0,29	4,37	12,37	7,16	01/05/26	0,35	2,93	0,29	2,49	-0,16	3,59	★★★★★	

LISTE : OCAPI+

Nom	ISIN	VL	Perf. YTD	Perf. 1A	Perf. 3A	Perf. 5A	Date Perf.*	Sharpe* 1A	Risque* 1A	Sharpe* 3A	Risque* 3A	Sharpe* 5A	Risque* 5A	Notation*	
<b>OBLIGATAIRE</b>															
NB Corp Hybrid Bd Fd A EUR	IE00BYV1RN13	12,68 EUR	-0,31	4,53	20,99	4,02	01/05/26	0,50	2,54	1,35	2,40	-0,27	4,49	★★★★★	
NB High Yield Bond Fd A EUR Acc	IE00B12VWB25	22,28 EUR	0,32	5,29	18,20	4,55	01/05/26	0,53	3,63	0,55	4,12	-0,17	6,02	★★★★★	
NB Sht Dur Em Mkt Debt Fd A EUR Hgd	IE00BDZRZW54	11,46 EUR	0,53	5,62	19,25	7,20	01/05/26	0,64	2,61	1,04	2,39	-0,22	3,20	★★★★★	
Nordea 1 European HY Bond Fund BP-EUR	LU0141799501	40,44 EUR	-0,11	5,08	24,66	12,00	30/04/26	0,43	2,95	1,28	3,11	0,04	5,04	★★★★★	
Octo Crédit Court Terme B	FR0011299429	1 132,32 EUR	0,21	2,06	10,44	8,12	04/05/26	-0,28	0,70	0,46	0,60	-0,30	1,10	★★★★★	
Octo Credit Value AC	FR0013436672	115,47 EUR	-0,44	2,65	19,32	11,47	04/05/26	-0,22	2,49	1,15	2,60	0,09	4,20	★★★★★	
Octo Crédit Value Investment Grade AC	FR001400J5Q9	113,56 EUR	-0,96	1,15	-	-	04/05/26	-0,40	2,46	-	-	-	-	-	
Octo Rendement 2027 AC	FR001400PXP7	1 064,35 EUR	0,09	3,19	-	-	04/05/26	0,33	1,82	-	-	-	-	-	
Octo Rendement 2029 AC	FR001400PXV5	1 067,30 EUR	-0,37	3,15	-	-	30/04/26	0,15	2,59	-	-	-	-	-	
Octo Rendement 2031 AC	FR0014014VS3	1 008,34 EUR	-	-	-	-	30/04/26	-	-	-	-	-	-	-	
ODDO BHF Euro Credit Sht Dur CR-EUR Acc	LU1486845537	115,87 EUR	0,46	3,09	13,73	13,31	04/05/26	0,61	1,22	1,00	1,20	0,28	2,07	★★★★★	
ODDO BHF Global Target 2028 CR EUR	FR001400C7W0	119,69 EUR	0,37	3,51	17,15	-	30/04/26	0,62	1,57	1,15	1,93	-	-	★★★★★	
ODDO BHF Global Target 2031 CR-EUR	LU3129990134	101,54 EUR	0,31	-	-	-	04/05/26	-	-	-	-	-	-	-	
ODDO BHF Global Target IG 2029 CR EUR	FR001400HHQ5	109,87 EUR	-0,42	1,68	-	-	04/05/26	-0,12	1,77	-	-	-	-	-	
Omnibond R	FR0011147594	1 833,85 EUR	-0,74	4,44	28,26	21,20	30/04/26	-0,06	3,02	1,69	3,07	0,58	3,59	★★★★★	
Ostrum Credit Ultra Short Plus R/C EUR	FR001400CFA4	112,10 EUR	0,76	2,71	11,35	-	04/05/26	2,25	0,25	2,31	0,27	-	-	★★★★★	
Ostrum Credit Ultra Short Plus RE	FR001400KCZ1	108,64 EUR	0,64	2,42	-	-	04/05/26	0,99	0,27	-	-	-	-	★★★★★	
Ostrum SRI Credit 12M L	FR0011405026	1 150,83 EUR	0,51	2,71	12,65	12,93	04/05/26	0,16	0,75	1,33	0,66	0,51	0,97	★★★★★	
Ostrum SRI Credit 6M R/C EUR	FR0014009DB7	10 791,21 EUR	0,63	2,49	-	-	04/05/26	1,27	0,26	-	-	-	-	★★★★★	
Ostrum SRI Crossover L/C EUR	FR0011350685	1 323,63 EUR	-0,05	2,73	16,67	8,73	04/05/26	0,19	1,57	1,15	1,92	-0,10	2,41	★★★★★	
Ostrum SRI Euro Bonds 3-5 E	FR0011311414	1 105,36 EUR	-0,84	-0,17	5,99	-3,91	04/05/26	-0,58	2,14	-0,30	2,88	-0,78	3,44	★★★★★	
Palatine Opportunités 6-12 Mois R	FR0013468774	112,30 EUR	0,59	2,34	10,86	11,64	30/04/26	0,74	0,25	1,41	0,30	0,73	0,45	★★★★★	
Pareto Nordic Corporate Bond A EUR	LU1608101579	138,22 EUR	1,86	6,27	22,05	25,01	04/05/26	1,55	1,78	2,95	1,28	1,31	2,01	★★★★★	
Pictet Gbl Sust Credit HP EUR	LU0503630153	143,29 EUR	-1,43	1,24	7,64	-8,69	30/04/26	-0,18	4,71	-0,10	5,56	-0,59	5,97	★★★★★	
PIMCO GIS Income E EUR h Acc	IE00B84J9L26	14,30 EUR	-0,83	4,46	13,04	3,47	04/05/26	0,25	4,06	0,26	4,26	-0,22	4,80	★★★★★	
PIMCO GIS Total Ret Bd E EUR h Acc	IE00B11XZB05	18,02 EUR	-1,10	3,21	5,32	-11,45	04/05/26	-0,01	4,99	-0,17	5,75	-0,69	5,83	★★★★★	
Pluivalca Credit Opportunités 2028 A	FR001400A1J2	1 187,98 EUR	-0,08	3,10	18,11	-	30/04/26	0,34	2,07	1,01	2,50	-	-	★★★★★	
R-co 3 Target 2032 IG C EUR	FR0014011W27	99,12 EUR	-0,57	-	-	-	04/05/26	-	-	-	-	-	-	-	
R-co Conviction Credit 12M Euro C EUR	FR0010697482	141,81 EUR	0,02	1,52	9,86	8,32	04/05/26	-0,85	0,66	0,24	0,63	-0,40	0,72	★★★★★	
R-co Conviction Credit Euro C EUR	FR0007008750	496,01 EUR	-0,10	2,67	16,76	4,72	04/05/26	0,16	2,22	0,85	2,68	-0,28	3,64	★★★★★	
R-co Target 2029 HY F EUR	FR001400SE99	105,01 EUR	-0,09	3,93	-	-	04/05/26	0,10	3,18	-	-	-	-	-	
Sanso Objectif Rendement 2031 A	FR0010813329	117,59 EUR	0,53	2,77	11,27	6,06	04/05/26	-0,48	1,68	0,05	1,15	-0,43	2,02	★★★★★	

\* La date mentionnée dans le tableau est celle de la dernière VL disponible et du calcul des performances cumulées depuis le début de l'année et sur 1, 3 et 5 ans. Les performances sont indiquées en pourcentage. Le ratio de Sharpe, le risque (qui correspond à la volatilité annualisée des rendements hebdomadaires) et la notation Quantalys sont calculés au 31/03/2026.

■ LISTE : OCAPI+

Nom	ISIN	VL	Perf. YTD	Perf. 1A	Perf. 3A	Perf. 5A	Date Perf.*	Sharpe* 1A	Risque* 1A	Sharpe* 3A	Risque* 3A	Sharpe* 5A	Risque* 5A	Notation*	
<b>OBLIGATAIRE</b>															
Schelcher Flexible Short Duration P	FR0010707513	189,68 EUR	-0,01	2,90	15,01	15,71	30/04/26	0,14	1,59	0,81	1,71	0,45	2,04	★★★★★	
Schelcher Global Yield 2028 P	FR001400EZ8	121,64 EUR	-0,39	3,78	-	-	04/05/26	0,06	2,75	-	-	-	-	-	
Schelcher Global Yield 2031 P	FR001400UG93	104,17 EUR	-0,31	4,30	-	-	04/05/26	-	-	-	-	-	-	-	
Sextant Regatta 2031 A	FR001400S409	104,46 EUR	-0,33	4,06	-	-	30/04/26	0,05	3,18	-	-	-	-	-	
SG Amundi Oblig Entreprises Euro ISR C	FR0050000837	98,10 EUR	-1,04	1,75	13,98	-2,16	04/05/26	-0,25	2,54	0,43	3,09	-0,60	4,05	★★★★★	
SG Amundi Obligations Vertes C	FR0050000829	82,67 EUR	-1,29	-0,14	5,04	-15,64	04/05/26	-0,53	3,12	-0,29	4,49	-0,93	5,61	★★★★★	
SG BlackRock Obligations Euro C	FR0050000423	86,17 EUR	-0,50	-0,21	6,62	-11,46	30/04/26	-0,30	2,95	-0,23	4,45	-0,81	5,51	★★★★★	
SG IS Fund Euro Credit RE	LU32099141809	1 162,65 EUR	-0,40	1,94	-	-	30/04/26	-0,06	2,48	-	-	-	-	-	
SG IS Fund Euro Fixed Income RE Acc	LU1023727867	312,41 EUR	-0,12	3,38	17,69	8,29	30/04/26	0,21	2,89	0,74	3,11	-0,13	3,63	★★★★★	
SG IS Fund Euro High Yield RE Acc	LU0979136255	296,69 EUR	0,01	4,43	20,30	11,68	30/04/26	0,21	3,83	0,84	3,32	0,02	4,36	★★★★★	
SG IS Fund SG Credit Millesime 2029 RE	LU2716662098	275,10 EUR	-0,06	3,36	-	-	27/04/26	0,14	2,18	-	-	-	-	-	
SG IS Fund SG Credit Millesime 2033 RE	LU3276328419	244,60 EUR	-	-	-	-	28/04/26	-	-	-	-	-	-	-	
SG IS Fund Short Term Bonds RE Acc	LU1115951946	271,83 EUR	-0,14	1,46	11,30	9,02	30/04/26	-0,67	1,04	0,59	0,91	-0,13	1,05	★★★★★	
SG Oblig Etat Euro P	FR0010283853	213,76 EUR	-1,53	-1,51	3,16	-12,44	04/05/26	-0,57	3,42	-0,38	4,83	-0,80	5,77	★★★★★	
SG Oblig Monde C	FR0010286765	115,50 EUR	0,36	-0,70	4,51	-0,98	30/04/26	-0,69	6,55	-0,36	5,79	-0,39	5,61	★★★★★	
SG Oblig Revenus Annuel Dis	FR0012223535	87,61 EUR	-1,27	0,53	6,49	-1,65	04/05/26	-0,57	2,30	-0,36	2,64	-0,81	2,91	★★★★★	
SG Obligations P	FR0010260018	48,79 EUR	-1,35	0,02	6,15	-7,77	04/05/26	-0,32	3,11	-0,23	4,26	-0,72	5,04	★★★★★	
SG Trésorerie 6 Mois P	FR0011192285	106,15 EUR	0,40	1,67	9,13	8,79	04/05/26	-1,73	0,21	-0,22	0,26	-0,44	0,42	★★★★★	
SICAV Echiquier Credit SRI Europe A	FR0010491803	174,62 EUR	-0,59	1,20	11,70	3,21	04/05/26	-0,39	2,58	0,22	3,00	-0,40	3,43	★★★★★	
SICAV Echiquier Hybrid Bonds A	FR0013277571	110,36 EUR	-0,52	3,28	19,44	6,23	04/05/26	0,28	2,52	1,09	2,64	-0,19	4,13	★★★★★	
SICAV Echiquier Hybrid Bonds I	FR0013217999	1 178,40 EUR	-0,29	4,02	21,90	9,86	04/05/26	0,57	2,52	1,34	2,65	-0,02	4,14	★★★★★	
SISF EURO Corporate Bond A Acc EUR	LU0113257694	24,53 EUR	-0,31	2,69	16,82	-0,53	05/05/26	0,01	2,23	0,67	3,50	-0,44	4,73	★★★★★	
SISF Global Credit Inc A Acc EUR H	LU1514167722	116,28 EUR	-0,53	3,83	15,59	0,96	05/05/26	0,17	3,15	0,46	3,85	-0,36	4,77	★★★★★	
Sunny Euro Crédit R	FR0011299379	127,21 EUR	-0,43	2,28	12,15	6,80	30/04/26	-0,37	2,46	0,14	2,12	-0,20	3,43	★★★★★	
Sunny Multi-Oblig R	FR0012696102	114,80 EUR	-0,55	1,81	8,57	6,01	30/04/26	-0,11	1,60	-0,19	2,08	-0,23	2,65	★★★★★	
Sycomore Sélection Crédit R	FR0011288513	135,47 EUR	-0,59	2,64	15,61	6,04	04/05/26	0,05	2,55	0,67	2,60	-0,20	3,68	★★★★★	
Sycoyield 2030 RC	FR001400MCO6	111,43 EUR	-0,22	3,79	-	-	04/05/26	0,41	2,55	-	-	-	-	-	
Sycoyield 2032 RC	FR0014010IG3	101,52 EUR	-0,40	-	-	-	04/05/26	-	-	-	-	-	-	-	
Templeton Global Bond A Acc EUR	LU0152980495	24,05 EUR	2,60	5,48	-1,07	2,56	04/05/26	0,14	6,19	-0,59	7,23	-0,29	7,16	★★★★★	
Templeton Global Total Return A Acc EUR	LU0260870661	24,02 EUR	2,87	8,64	10,49	4,39	04/05/26	0,56	6,72	-0,08	7,17	-0,22	7,59	★★★★★	
Tikehau 2027 R-Acc-EUR	FR0013505450	122,65 EUR	0,15	3,10	21,26	10,53	04/05/26	0,16	1,83	1,64	2,08	0,02	4,58	★★★★★	
Tikehau 2029 R-Acc-EUR	FR001400K2B5	113,81 EUR	-0,37	2,40	-	-	04/05/26	-0,08	2,42	-	-	-	-	-	

\* La date mentionnée dans le tableau est celle de la dernière VL disponible et du calcul des performances cumulées depuis le début de l'année et sur 1, 3 et 5 ans. Les performances sont indiquées en pourcentage. Le ratio de Sharpe, le risque (qui correspond à la volatilité annualisée des rendements hebdomadaires) et la notation Quantalys sont calculés au 31/03/2026.

LISTE : OCAPI+

Nom	ISIN	VL	Perf. YTD	Perf. 1A	Perf. 3A	Perf. 5A	Date Perf.*	Sharpe* 1A	Risque* 1A	Sharpe* 3A	Risque* 3A	Sharpe* 5A	Risque* 5A	Notation*
<b>OBLIGATAIRE</b>														
Tikehau 2031 R-Acc-EUR	FR001400UP68	103,48 EUR	-0,30	4,56	-	-	30/04/26	0,14	3,63	-	-	-	-	-
Tikehau European High Yield R-Acc-EUR	FR0010460493	165,43 EUR	-0,22	3,89	25,80	16,06	30/04/26	0,05	2,97	1,79	2,67	0,24	4,19	★★★★★
Tikehau Short Duration I EUR Acc	LU1585265819	144,68 EUR	0,35	2,66	13,79	12,04	04/05/26	0,49	0,76	1,67	0,78	0,32	1,29	★★★★★
Tikehau Short Duration R EUR Acc	LU1585265066	132,72 EUR	0,17	2,11	11,96	9,06	04/05/26	-0,24	0,76	0,94	0,78	-0,11	1,29	★★★★★
TOBAM Anti-Benchmark HY Maturity 2027 B2	LU2585574176	119,17 EUR	0,13	3,46	-	-	30/04/26	0,49	2,27	-	-	-	-	-
UFF Obligations Diversifiées M	FR0007037833	1 009,48 EUR	0,29	4,13	17,36	7,63	30/04/26	0,48	3,39	0,53	4,13	-0,12	4,98	★★★★★
<b>PERF. ABS.</b>														
BDL Rempart C	FR0010171444	257,68 EUR	2,69	7,03	25,89	47,25	04/05/26	0,76	9,03	0,52	9,57	0,68	9,90	★★★★★
BNY MGF Gbl Real Ret Fd EUR EUR A	IE00B4Z6HC18	1,67 EUR	4,67	14,13	22,50	11,11	05/05/26	1,10	7,06	0,48	6,52	-0,01	6,54	★★★★★
BSF Eur Absolute Ret Fd A2 EUR Acc	LU0411704413	160,02 EUR	-1,86	-2,15	5,50	11,71	04/05/26	-0,42	5,83	-0,11	5,96	0,16	6,12	★★★★★
Candriam Abs Ret Eq Mkt Ntrl C EUR Acc	LU1819523264	233,88 EUR	3,20	5,37	18,80	15,97	04/05/26	0,84	4,37	0,46	5,15	0,29	5,03	★★★★★
Carmignac Absolut Return Europ A € Acc	FR0010149179	416,69 EUR	-0,79	1,22	5,18	4,26	04/05/26	-0,44	5,41	-0,37	4,46	-0,14	5,07	★★★★★
Carmignac Pf L/S Europe Equ. A EUR Acc	LU1317704051	186,36 EUR	-0,13	5,03	29,46	29,43	04/05/26	0,22	7,42	0,69	7,23	0,49	6,68	★★★★★
DNCA Invest Alpha Bonds A EUR	LU1694789451	130,65 EUR	0,76	3,83	12,84	27,26	04/05/26	0,13	3,11	0,32	2,45	0,96	3,08	★★★★★
DNCA Invest Alpha Bonds B EUR	LU1694789535	128,75 EUR	0,70	3,64	12,20	26,16	04/05/26	0,07	3,13	0,24	2,47	0,90	3,08	★★★★★
DNCA Invest One B EUR	LU0641745681	122,56 EUR	-2,32	-4,62	3,15	2,24	04/05/26	-1,27	5,47	-0,87	4,19	-0,32	5,17	★★★★★
Eleva Abs Return Europe Fd A2 EUR Acc	LU1920211973	135,71 EUR	-0,48	5,28	13,56	20,28	30/04/26	0,47	5,34	0,16	4,28	0,37	4,24	★★★★★
Eleva Absolute Return Europe A1 EUR Acc	LU1331971769	153,45 EUR	-0,41	5,46	14,13	21,15	30/04/26	0,49	5,42	0,20	4,30	0,40	4,25	★★★★★
Exane Ceres Fund A	LU0284634564	21 313,66 EUR	-5,16	-3,62	13,85	19,12	04/05/26	-0,76	6,03	0,21	5,97	0,27	7,23	★★★★★
Exane Pléiade Fund B EUR	LU0616900774	126,13 EUR	-6,34	-3,39	5,65	3,10	04/05/26	-1,22	3,42	-0,35	2,78	-0,26	3,26	★★★★★
FIDES Alpha Bonds A	FR00140029A5	102,60 EUR	0,68	5,18	13,29	26,03	30/04/26	0,54	3,54	0,36	2,61	0,88	3,12	★★★★★
Helium Fund B EUR	LU0912261624	1 304,88 EUR	1,38	5,02	12,72	17,53	30/04/26	2,06	1,20	0,81	1,22	1,00	1,45	★★★★★
Helium Performance B EUR	LU0912262275	1 508,59 EUR	1,46	5,66	14,87	20,72	30/04/26	2,15	1,41	1,16	1,38	1,20	1,71	★★★★★
Helium Selection B-EUR	LU1112771503	1 812,47 EUR	1,80	8,15	19,11	31,95	30/04/26	2,17	2,37	1,29	2,14	1,73	2,25	★★★★★
JHF Absolute Return Fd A2 H EUR Acc	LU0490786174	8,33 EUR	0,72	3,69	15,65	15,28	04/05/26	1,11	1,33	1,00	1,84	0,41	2,77	★★★★★
JPM IF Global Macro Opp A Acc EUR	LU0095938881	185,41 EUR	-3,13	-4,33	-9,00	-11,95	04/05/26	-1,08	6,96	-0,94	6,84	-0,73	6,71	★★★★★
JPMF Europe Eq Abs Alpha A Perf Acc EUR	LU1001747408	201,80 EUR	1,36	6,66	41,56	57,64	04/05/26	1,34	5,05	1,45	5,86	1,33	6,15	★★★★★
Jupiter Merian Gb Eq Abs Ret L EUR H Acc	IE00BLP55460	1,79 EUR	-2,06	6,94	29,01	46,90	01/05/26	0,95	5,60	1,38	4,39	1,49	4,50	★★★★★
Lyxor Epsilon Global Trend Fund A EUR	IE00B61N8946	174,91 EUR	7,26	11,41	3,81	12,25	30/04/26	-0,15	9,31	-0,29	9,36	-0,06	9,45	★★★★★
Lyxor Inv Fds Flexible Allocat A EUR	LU0985424349	1 451,10 EUR	2,52	14,83	27,81	12,13	30/04/26	1,11	7,53	0,59	7,68	0,04	7,61	★★★★★
Moneta Long Short R	FR0010871830	200,14 EUR	1,34	16,62	28,08	29,10	30/04/26	1,76	8,09	0,89	6,27	0,51	6,32	★★★★★

■ LISTE : OCAPI+

Nom	ISIN	VL	Perf. YTD	Perf. 1A	Perf. 3A	Perf. 5A	Date Perf.*	Sharpe* 1A	Risque* 1A	Sharpe* 3A	Risque* 3A	Sharpe* 5A	Risque* 5A	Notation*
<b>PERF. ABS.</b>														
Ouessant A	FR0010985945	1 040,58 EUR	2,04	-1,98	-1,54	-14,09	30/04/26	-0,20	7,97	-0,44	8,85	-0,59	8,29	★☆☆☆☆
Pictet TR Atlas Titan P EUR	LU2206556016	150,08 EUR	3,47	16,98	37,85	36,75	30/04/26	2,62	5,73	1,39	5,55	0,89	5,31	★★★★★
Pictet TR-Atlas P EUR Acc	LU1433232854	141,63 EUR	1,82	8,64	20,47	18,25	30/04/26	2,29	2,88	1,07	2,91	0,58	2,74	★★★★★
SG IS Fund Multi-Strategy RE Acc	LU3135112517	1 122,36 EUR	-	-	-	-	30/04/26	-	-	-	-	-	-	-
Sycomore Opportunities R	FR0010363366	340,03 EUR	1,73	7,00	7,45	-10,68	04/05/26	0,31	8,01	-0,29	7,85	-0,57	8,34	★☆☆☆☆
Varenne Long Short A-EUR	LU2722194946	117,39 EUR	4,63	11,06	-	-	30/04/26	0,36	8,02	-	-	-	-	-
<b>ALLOCATION D'ACTIFS</b>														
28 MF	FR001400MCN3	1 131,14 EUR	0,24	7,08	-	-	30/04/26	0,08	5,49	-	-	-	-	-
29 Haussmann Equilibre	FR0007040373	2 081,76 EUR	0,16	6,07	15,91	15,95	30/04/26	0,05	7,39	0,19	6,29	0,14	6,84	★☆☆☆☆
29 Haussmann Euro Rendement C	FR0010902726	1 728,72 EUR	1,48	7,38	20,98	17,18	30/04/26	0,50	4,64	0,74	3,87	0,28	4,11	★★★★★
36 Laffitte RC EUR	FR0013356888	119,94 EUR	-0,91	3,16	7,86	6,39	30/04/26	-0,18	4,90	-0,34	4,52	-0,21	4,39	★☆☆☆☆
Alienor Alter Euro A	FR0010526061	150,53 EUR	0,45	2,18	9,02	9,86	04/05/26	-0,60	4,37	-0,08	3,64	0,07	4,22	★☆☆☆☆
Allianz Strategy 50 CT EUR Acc	LU0352312184	253,79 EUR	0,99	11,79	26,95	16,61	05/05/26	0,44	8,12	0,48	8,54	0,11	8,25	★★★★★
Allocation Valeur by Varenne C	FR001400QX3	112,07 EUR	5,01	13,49	-	-	30/04/26	0,39	10,33	-	-	-	-	-
Allocation Valor by R-Co C	FR001400NFK0	120,70 EUR	-3,49	14,83	-	-	30/04/26	0,63	13,62	-	-	-	-	-
Alpha Convictions C	FR0014005CZ6	118,67 EUR	2,07	14,23	24,08	-	30/04/26	0,39	9,31	-	-	-	-	-
Amundi Equilibre Climat C	FR0011199371	141,88 EUR	1,87	11,51	23,49	9,27	30/04/26	0,52	8,17	0,32	7,46	-0,13	7,55	★☆☆☆☆
Argosphère	FR0011711613	117,95 EUR	2,26	7,18	22,75	11,56	04/05/26	0,00	6,38	0,32	5,88	-0,05	6,99	★☆☆☆☆
BFT Sélect Rdt 2027 Réduc Carbone I-C	FR0014000EJ7	1 148,38 EUR	0,29	3,66	21,79	14,74	04/05/26	0,89	1,34	1,78	2,17	-	-	-
BGF Global Allocation Fund A2 Hedged EUR	LU0212925753	52,47 EUR	2,68	15,88	33,38	12,36	05/05/26	1,06	9,17	0,51	9,26	-0,03	10,02	★☆☆☆☆
Canopée Equilibre C	FR0014009CE3	117,79 EUR	3,72	13,59	22,24	-	30/04/26	0,34	8,80	0,27	7,45	-	-	★☆☆☆☆
Carmignac Invest Latitude A EUR Acc	FR0010147603	425,84 EUR	2,47	18,17	51,08	37,34	04/05/26	1,69	10,22	1,10	8,60	0,44	9,18	★★★★★
Carmignac Patrimoine A EUR Acc	FR0010135103	816,30 EUR	3,43	12,47	26,60	11,49	04/05/26	1,38	5,93	0,65	6,08	-0,02	6,28	★★★★★
Carmignac Pf Emg Patrimoine A EUR Acc	LU0592698954	175,76 EUR	11,12	26,07	32,47	17,94	04/05/26	1,94	7,94	0,58	6,74	0,02	9,20	★★★★★
Claresco Allocation Flexible P	LU1379103903	244,72 EUR	1,63	15,78	37,96	48,70	30/04/26	0,75	11,77	0,71	9,86	0,51	11,07	★★★★★
Clartan Patrimoine C	LU1100077442	62,47 EUR	-0,49	1,28	10,23	8,23	04/05/26	-0,37	2,82	0,03	2,18	-0,07	3,36	★☆☆☆☆
Clartan Valeurs C	LU1100076550	216,89 EUR	1,22	17,49	52,73	57,45	04/05/26	0,55	18,66	0,68	14,84	0,47	15,17	★★★★★
Conseil et Patrimoine	FR0014000V69	1 164,82 EUR	2,50	12,98	26,63	17,23	30/04/26	0,25	8,67	0,47	6,99	-	-	★☆☆☆☆
Constellation C	FR0011175199	179,83 EUR	3,36	15,38	22,83	17,47	29/04/26	0,34	11,56	0,25	9,47	0,09	8,71	★☆☆☆☆
CPR Croissance Défensive P	FR0010097667	342,43 EUR	-3,22	0,41	4,20	2,53	04/05/26	-0,57	4,55	-0,51	4,25	-0,39	4,06	★☆☆☆☆
CPR Croissance Dynamique P	FR0010097642	141,55 EUR	1,28	15,33	35,22	35,65	30/04/26	0,23	12,34	0,48	10,95	0,31	11,36	★☆☆☆☆

■ LISTE : OCAPI+

Nom	ISIN	VL	Perf. YTD	Perf. 1A	Perf. 3A	Perf. 5A	Date Perf.*	Sharpe* 1A	Risque* 1A	Sharpe* 3A	Risque* 3A	Sharpe* 5A	Risque* 5A	Notation*
<b>ALLOCATION D'ACTIFS</b>														
CPR Croissance Réactive P	FR0010097683	570,45 EUR	-0,11	9,67	15,41	13,27	30/04/26	0,23	7,44	0,04	7,21	-0,01	6,55	★☆☆☆☆
C-Quadrat GreenStars ESG Flexible C	FR0011374081	166,54 EUR	2,23	9,55	22,20	11,67	30/04/26	0,07	9,07	0,24	8,31	-0,06	7,91	★☆☆☆☆
Darwin Diversifiée 0-20 C	FR0010551689	128,57 EUR	-0,42	3,44	17,62	15,27	30/04/26	0,13	3,56	0,65	3,24	0,27	3,00	★☆☆☆☆
Darwin Diversifiée 40-60 C	FR0010551705	150,71 EUR	-0,08	6,97	20,47	25,21	30/04/26	0,15	9,48	0,32	7,95	0,29	8,11	★☆☆☆☆
Darwin Diversifiée 80-100 C	FR0010551457	177,14 EUR	0,54	10,98	21,16	39,17	30/04/26	0,11	16,27	0,18	13,79	0,31	14,33	★☆☆☆☆
DNCA Invest Beyond Alterosa A EUR	LU1907594748	115,64 EUR	0,67	4,98	11,31	3,29	04/05/26	-0,11	5,68	-0,18	4,94	-0,33	5,62	★☆☆☆☆
DNCA Invest Eurose A EUR	LU0284394235	194,66 EUR	0,78	3,82	18,44	20,76	04/05/26	0,33	4,61	0,61	3,67	0,41	4,54	★☆☆☆☆
DNCA Invest Evolutif C EUR	LU2661119755	126,73 EUR	-2,21	4,65	-	-	04/05/26	-0,01	12,70	-	-	-	-	★☆☆☆☆
Dorval Convictions PEA R	FR0010229187	297,09 EUR	-0,35	5,71	24,87	26,56	04/05/26	0,17	10,86	0,31	10,40	0,24	10,31	★☆☆☆☆
EdR Fd Income Europe A EUR	LU0992632538	139,18 EUR	0,93	3,80	18,18	14,02	04/05/26	0,30	3,91	0,68	3,75	0,15	4,61	★☆☆☆☆
EdR Patrimoine A	FR0010041822	253,66 EUR	0,90	3,68	17,71	13,37	04/05/26	0,27	3,89	0,65	3,74	0,13	4,59	★☆☆☆☆
EdR SICAV Equity Euro Solve A EUR	FR0013219243	124,69 EUR	0,58	7,20	22,15	26,89	04/05/26	0,23	12,04	0,32	9,83	0,27	10,29	★☆☆☆☆
E-fund Patrimoine C EUR	FR0013333796	118,74 EUR	-0,75	4,13	14,92	11,73	04/05/26	0,14	3,98	0,42	3,59	0,10	4,06	★☆☆☆☆
Ektara C	FR001400C2L4	111,22 EUR	1,51	9,05	11,22	-	29/04/26	0,38	6,30	-0,04	6,08	-	-	★☆☆☆☆
EP Global Convictions C	FR001400MCO1	116,65 EUR	2,33	10,20	-	-	29/04/26	0,32	7,19	-	-	-	-	★☆☆☆☆
Eurose C	FR0007051040	468,89 EUR	0,79	3,93	18,72	21,22	04/05/26	0,31	4,68	0,60	3,72	0,42	4,54	★☆☆☆☆
FIDES Valor A	FR001400Z9B3	109,24 EUR	-3,55	14,65	36,14	35,12	30/04/26	0,59	14,12	0,65	11,57	0,36	13,03	★☆☆☆☆
First Eagle Amundi Inter Fd AE EUR C	LU0565135745	294,18 EUR	3,01	18,39	39,49	51,16	04/05/26	0,73	11,57	0,80	9,43	0,67	9,80	★☆☆☆☆
Generation Alpha C	FR001400QKQ0	107,99 EUR	0,10	5,01	-	-	30/04/26	0,23	4,97	-	-	-	-	★☆☆☆☆
Ginjer Actifs 360 A	FR0011153014	253,75 EUR	5,48	21,55	52,21	58,89	04/05/26	1,23	13,03	0,85	11,36	0,51	13,86	★☆☆☆☆
Global Conservative Alloc Ptf RE Acc	LU1506378568	299,40 EUR	1,18	7,32	19,88	11,34	30/04/26	0,38	4,73	0,48	4,76	-0,02	4,97	★☆☆☆☆
iMGP Global Diversified Income C EUR HP	LU0095343421	346,85 EUR	2,22	15,17	25,09	0,25	30/04/26	0,88	8,34	0,39	7,70	-0,30	7,95	★☆☆☆☆
Incomon Dynamique C	FR0013529104	137,79 EUR	0,90	12,43	20,74	25,51	29/04/26	0,53	9,86	0,20	8,34	0,24	8,70	★☆☆☆☆
Invesco Balanced-Risk Alloc A Acc EUR	LU0432616737	20,69 EUR	13,68	20,50	24,79	7,26	05/05/26	1,42	7,73	0,35	7,93	-0,06	8,93	★☆☆☆☆
iShares Conservative Ptf UE EUR Acc	IE00BLP53M98	5,28 EUR	1,44	5,66	12,97	2,60	30/04/26	0,28	3,34	0,05	3,68	-0,39	4,39	★☆☆☆☆
JPM IF Global Income D Acc EUR	LU0740858492	164,67 EUR	3,70	12,95	22,81	11,27	04/05/26	0,97	6,33	0,40	6,75	-0,03	7,16	★☆☆☆☆
Keren Patrimoine C	FR0000980427	2 562,01 EUR	0,98	6,67	21,87	22,40	30/04/26	0,26	6,96	0,54	5,52	0,31	6,74	★☆☆☆☆
La Peyrouse Finance C	FR001400AIU0	120,60 EUR	1,82	15,03	22,70	-	29/04/26	0,10	12,83	0,08	10,97	-	-	★☆☆☆☆
Lazard Gestion Flexible R	FR0011530534	1 304,25 EUR	-1,43	2,57	3,69	2,34	04/05/26	-0,16	4,79	-0,49	4,65	-0,36	4,48	★☆☆☆☆
Lazard Patrimoine Croissance C	FR0000292302	546,86 EUR	0,70	3,90	11,10	22,90	04/05/26	-0,31	11,15	-0,06	8,85	0,22	9,25	★☆☆☆☆
Lazard Patrimoine SRI RC EUR	FR0012355139	129,76 EUR	-0,26	1,72	4,87	3,21	04/05/26	-0,37	4,63	-0,60	4,55	-0,35	4,42	★☆☆☆☆
LBPAM Alpha Allocation R	FR0010565515	136,08 EUR	0,61	3,77	10,29	2,06	04/05/26	0,06	3,51	-0,19	2,98	-0,56	3,33	★☆☆☆☆

\* La date mentionnée dans le tableau est celle de la dernière VL disponible et du calcul des performances cumulées depuis le début de l'année et sur 1, 3 et 5 ans. Les performances sont indiquées en pourcentage. Le ratio de Sharpe, le risque (qui correspond à la volatilité annualisée des rendements hebdomadaires) et la notation Quantalys sont calculés au 31/03/2026.

■ LISTE : OCAPI+

Nom	ISIN	VL	Perf. YTD	Perf. 1A	Perf. 3A	Perf. 5A	Date Perf.*	Sharpe* 1A	Risque* 1A	Sharpe* 3A	Risque* 3A	Sharpe* 5A	Risque* 5A	Notation*	
<b>ALLOCATION D'ACTIFS</b>															
LifeStrategy 20% Equity UCITS ETF EUR Ac	IE00BMVB5K07	25,66 EUR	0,75	5,50	14,76	2,87	04/05/26	0,40	3,91	0,24	4,84	-0,27	5,43	☆☆☆☆☆	
LifeStrategy 60% Equity UCITS ETF EUR Ac	IE00BMVB5P51	35,34 EUR	3,88	14,77	37,71	33,87	04/05/26	0,71	8,60	0,78	7,92	0,40	8,36	☆☆☆☆☆	
M&G Lux Dynamic Allocat Fd A EUR Acc	LU1582988058	12,42 EUR	1,89	11,89	23,60	26,85	30/04/26	1,00	7,72	0,52	7,29	0,41	7,17	☆☆☆☆☆	
M&G Lux Optimal Income A EUR Acc	LU1670724373	10,75 EUR	-0,96	1,12	10,56	-0,28	30/04/26	-0,16	4,67	0,07	5,70	-0,31	6,23	☆☆☆☆☆	
M&G Lux Optimal Income C EUR Acc	LU1670724704	11,17 EUR	-0,79	1,63	12,23	2,25	30/04/26	-0,05	4,67	0,16	5,70	-0,23	6,23	☆☆☆☆☆	
M&G Lux Sustainable Alloc Fd A EUR Acc	LU1900799617	12,32 EUR	0,16	7,81	12,64	5,42	30/04/26	0,36	6,83	0,00	7,10	-0,14	7,59	☆☆☆☆☆	
MAGE Global Equilibre C EUR	FR0013476066	124,73 EUR	1,62	4,85	14,77	14,73	04/05/26	-0,11	5,59	0,13	4,99	0,09	4,94	☆☆☆☆☆	
Néo Audace C	FR001400T3Y6	114,86 EUR	-0,10	11,54	-	-	29/04/26	0,80	9,44	-	-	-	-	☆☆☆☆☆	
Nordea 1 Stable Return Fund BP-EUR	LU0227384020	17,46 EUR	-2,28	-1,81	-1,86	-1,55	04/05/26	-0,89	7,85	-0,57	7,14	-0,35	7,13	☆☆☆☆☆	
NOVA Dynamique A	FR0011511773	211,84 EUR	6,13	24,03	33,96	11,84	30/04/26	0,72	13,17	0,46	10,74	-	-	☆☆☆☆☆	
NOVA Flexible AC	FR0011321298	128,70 EUR	2,79	12,69	-	-	04/05/26	0,52	8,98	-	-	-	-	☆☆☆☆☆	
Nova Patrimoine AC	FR0010905661	122,18 EUR	1,09	6,78	-	-	04/05/26	-	-	-	-	-	-	☆☆☆☆☆	
Nova Perspectives C	FR0014015UR4	100,00 EUR	-	-	-	-	29/04/26	-	-	-	-	-	-	☆☆☆☆☆	
ODDO BHF Exklusiv: Polaris Balnc CRW-EUR	LU1864504425	68,90 EUR	1,73	5,08	18,57	17,12	05/05/26	-0,48	7,37	0,13	6,66	0,05	7,37	☆☆☆☆☆	
ODDO BHF Polaris Moderate CR-EUR	DE000A2JJ1W5	124,32 EUR	0,14	3,94	14,13	10,63	30/04/26	-0,13	5,04	0,18	4,56	-0,02	4,58	☆☆☆☆☆	
ODDO BHF ProActif Europe CR-EUR	FR0010109165	205,93 EUR	0,81	0,52	7,17	4,99	04/05/26	-0,33	8,96	-0,22	8,00	-0,20	7,72	☆☆☆☆☆	
Ofi Invest ESG Equilibre Euro RC EUR	FR0013247392	111,56 EUR	0,74	4,01	13,96	4,14	30/04/26	0,12	6,20	0,12	5,88	-0,21	6,91	☆☆☆☆☆	
Ofi Invest ESG MultiTrack R	FR0010564351	198,81 EUR	1,18	11,82	23,78	14,08	04/05/26	0,53	8,14	0,30	8,20	-0,01	8,88	☆☆☆☆☆	
Ofi Invest ESG Prudent Euro RC	FR0013247418	101,74 EUR	-0,23	1,93	10,28	-0,94	04/05/26	0,06	4,88	-0,01	4,75	-0,41	5,54	☆☆☆☆☆	
Palatine Cristal Dynamique	FR0010785667	547,45 EUR	4,67	17,14	20,35	27,27	30/04/26	0,40	13,14	0,09	11,23	0,17	12,16	☆☆☆☆☆	
Palatine Cristal Prudent	FR0010785675	307,60 EUR	1,62	5,51	11,74	11,86	30/04/26	0,17	3,63	-0,01	3,36	0,02	3,89	☆☆☆☆☆	
Pictet Multi Asset Gbl Opp P EUR	LU0941349192	150,21 EUR	1,17	7,93	24,37	13,15	30/04/26	0,58	5,07	0,63	5,37	0,04	5,27	☆☆☆☆☆	
PIMCO GIS Strategic Income E H EUR Cap	IE00BG800Y73	15,00 EUR	2,18	10,46	27,33	17,10	04/05/26	1,24	4,91	0,96	5,10	0,23	6,04	☆☆☆☆☆	
Pluvalca Alterna Plus A	FR0010466128	18,03 EUR	-0,61	2,62	12,69	7,00	30/04/26	0,07	3,67	0,31	3,22	-0,15	3,55	☆☆☆☆☆	
Proclero C	FR0011136563	211,57 EUR	0,31	2,63	12,80	5,03	30/04/26	-0,05	4,07	0,19	3,79	-0,21	4,93	☆☆☆☆☆	
Progressia R	FR001400BFO7	134,02 EUR	0,13	11,89	28,49	-	29/04/26	0,34	11,33	0,41	9,33	-	-	☆☆☆☆☆	
R-co Conviction Club C EUR	FR0010541557	208,20 EUR	0,04	7,76	22,10	22,63	04/05/26	0,53	7,66	0,43	6,36	0,23	8,27	☆☆☆☆☆	
R-co Etoile C EUR	FR001400AR03	128,62 EUR	0,26	7,89	25,83	-	04/05/26	0,22	7,95	0,67	6,27	-	-	☆☆☆☆☆	
R-co OPAL Modéré C EUR	FR0007028907	15,60 EUR	-0,83	4,84	17,56	5,12	04/05/26	0,06	5,38	0,46	4,51	-0,16	5,60	☆☆☆☆☆	
R-co Valor Balanced C EUR	FR0013367265	146,51 EUR	-2,40	7,90	28,33	18,68	04/05/26	0,65	7,78	0,81	6,58	0,25	7,56	☆☆☆☆☆	
R-co Valor Balanced F EUR	FR0013367281	142,06 EUR	-2,51	7,52	26,99	16,62	04/05/26	0,60	7,78	0,76	6,58	0,20	7,56	☆☆☆☆☆	
R-co Valor C EUR	FR0011253624	3 853,47 EUR	-4,04	12,89	39,50	36,65	04/05/26	0,65	13,70	0,71	11,41	0,40	12,94	☆☆☆☆☆	

\* La date mentionnée dans le tableau est celle de la dernière VL disponible et du calcul des performances cumulées depuis le début de l'année et sur 1, 3 et 5 ans. Les performances sont indiquées en pourcentage. Le ratio de Sharpe, le risque (qui correspond à la volatilité annualisée des rendements hebdomadaires) et la notation Quantalys sont calculés au 31/03/2026.

■ LISTE : OCAPI+

Nom	ISIN	VL	Perf. YTD	Perf. 1A	Perf. 3A	Perf. 5A	Date Perf.*	Sharpe* 1A	Risque* 1A	Sharpe* 3A	Risque* 3A	Sharpe* 5A	Risque* 5A	Notation*
<b>ALLOCATION D'ACTIFS</b>														
Sextant Grand Large A	FR0010286013	483,54 EUR	-2,47	2,52	5,06	4,86	30/04/26	-0,53	5,86	-0,36	5,19	-0,21	5,36	★☆☆☆☆
SG Amundi Equilibre Climat C	FR0011584416	129,59 EUR	1,81	11,35	23,40	9,22	30/04/26	0,50	8,18	0,31	7,48	-0,13	7,57	★☆☆☆☆
SG Flexible P	FR0007468830	213,38 EUR	0,36	4,39	14,73	8,48	30/04/26	0,32	3,88	0,26	4,21	-0,12	3,98	★☆☆☆☆
SG IS Fund Optimal Income RE Acc	LU0538387076	1 424,03 EUR	0,85	5,80	25,44	21,67	30/04/26	0,35	4,80	0,98	3,94	0,34	5,42	★☆☆☆☆
SG IS Global Balanced Alloc Ptf RE Acc	LU1391858112	369,44 EUR	3,03	13,32	29,54	23,37	30/04/26	0,53	8,28	0,58	7,34	0,23	7,29	★☆☆☆☆
SG IS Global Growth Alloc Ptf RE Acc	LU1391859516	445,08 EUR	4,89	19,60	39,90	34,29	30/04/26	0,54	11,87	0,62	10,09	0,31	9,93	★☆☆☆☆
SG Multi actifs Dynamique C	FR0000000085	138,27 EUR	4,37	20,83	38,45	32,13	29/04/26	-	-	-	-	-	-	-
SG Multi actifs Equilibre C	FR0014000929	106,74 EUR	2,65	11,05	17,19	7,04	29/04/26	-	-	-	-	-	-	-
SG Solidarite CCFD Terre Solidaire	FR0012892172	105,70 EUR	0,22	3,66	10,29	4,62	30/04/26	0,17	3,11	-0,05	2,85	-0,41	2,79	★☆☆☆☆
SG Solidarite Fond Recherche Médicale	FR0012892164	105,70 EUR	0,21	3,66	10,29	4,62	30/04/26	0,17	3,11	-0,05	2,86	-0,41	2,79	★☆☆☆☆
SG Solidarite Habitat Et Humanisme	FR0012892156	105,70 EUR	0,22	3,66	10,29	4,62	30/04/26	0,17	3,11	-0,05	2,85	-0,41	2,79	★☆☆☆☆
SG Solidarite Les Restaurants Du Cœur	FR0012881753	105,70 EUR	0,22	3,66	10,29	4,62	30/04/26	0,17	3,11	-0,05	2,86	-0,41	2,79	★☆☆☆☆
SICAV Echiquier Alpha Major SRI A	FR0013406691	95,57 EUR	-3,13	-7,53	-5,07	-13,13	04/05/26	-1,73	5,74	-0,92	5,70	-0,63	6,73	★☆☆☆☆
SICAV Echiquier Arty SRI A	FR0010611293	1 866,13 EUR	-0,63	1,23	13,76	8,08	04/05/26	-0,07	4,78	0,27	4,26	-0,07	5,13	★☆☆☆☆
Solidarité Amundi P	FR0011161173	120,44 EUR	0,10	2,15	7,91	1,71	30/04/26	-0,34	2,87	-0,32	2,77	-0,63	2,73	★☆☆☆☆
Solidarité CCFD Terre Solidaire	FR0011363761	305,19 EUR	0,07	2,06	7,61	1,16	30/04/26	-0,37	2,87	-0,35	2,77	-0,67	2,73	★☆☆☆☆
Sycomore Allocation Patrimoine R	FR0007078589	153,35 EUR	-0,78	4,48	15,72	7,80	04/05/26	-0,05	5,91	0,18	4,55	-0,15	4,97	★☆☆☆☆
Sycomore Partners P	FR0010738120	1 548,09 EUR	1,85	7,35	7,72	4,76	04/05/26	0,36	8,03	-0,28	7,89	-0,14	9,06	★☆☆☆☆
Sycomore Partners R	FR0010601906	1 786,31 EUR	2,01	7,89	9,69	8,17	04/05/26	0,42	8,04	-0,20	7,89	-0,07	9,01	★☆☆☆☆
Tikehau International Cross Assets RAccE	LU2147879543	748,58 EUR	-0,35	4,79	16,36	11,61	04/05/26	-0,21	6,40	0,28	4,81	-0,05	4,77	★☆☆☆☆
Trianon Investissement C EUR	FR0013516283	127,40 EUR	0,64	7,56	21,56	18,79	04/05/26	0,35	6,99	0,42	6,00	0,21	6,59	★☆☆☆☆
Varenne Valeur A EUR	LU2358392376	490,05 EUR	5,10	13,81	29,29	26,11	30/04/26	0,41	10,41	0,31	9,67	0,15	10,33	★☆☆☆☆
VEGA Euro Rendement ISR RC EUR	FR0011037894	156,65 EUR	-1,40	0,99	11,10	3,74	04/05/26	-0,27	5,54	0,02	5,02	-0,23	5,19	★☆☆☆☆
VEGA Patrimoine ISR NC	FR0013346343	221,90 EUR	-2,64	2,41	15,28	13,73	04/05/26	-0,05	9,49	0,14	8,11	0,06	9,04	★☆☆☆☆
Vivalor International V	FR0014001L51	123,66 EUR	2,16	13,73	22,65	19,51	30/04/26	0,42	8,88	0,35	7,59	0,12	8,83	★☆☆☆☆
Zenith Equilibre Monde E	FR0010291187	153,31 EUR	1,35	10,92	18,93	11,15	29/04/26	0,41	8,12	0,17	6,78	-0,04	7,85	★☆☆☆☆
Zenith Patrimoine	FR0013281193	105,11 EUR	-0,59	0,81	9,91	2,58	29/04/26	-0,62	1,81	-0,05	2,30	-0,40	3,20	★☆☆☆☆
<b>ACTIONS</b>														
29 Haussmann Sélection Europe C	FR0011443001	1 963,46 EUR	3,97	9,29	20,86	24,02	30/04/26	0,05	14,75	0,13	12,70	0,12	14,07	★☆☆☆☆
29 Haussmann Sélection Europe D	FR0007057443	2 489,68 EUR	3,97	8,57	18,03	20,34	30/04/26	0,00	14,75	0,07	12,75	0,07	14,10	★☆☆☆☆
29 Haussmann Sélection France C	FR0011443233	1 667,14 EUR	-0,86	7,66	9,40	17,95	30/04/26	-0,06	16,87	-0,09	14,90	0,07	15,58	★☆☆☆☆

LISTE : OCAPI+

Nom	ISIN	VL	Perf. YTD	Perf. 1A	Perf. 3A	Perf. 5A	Date Perf.*	Sharpe* 1A	Risque* 1A	Sharpe* 3A	Risque* 3A	Sharpe* 5A	Risque* 5A	Notation*
<b>ACTIONS</b>														
29 Haussmann Sélection France D	FR0007057435	2 233,06 EUR	-0,86	6,85	7,97	16,95	30/04/26	-0,10	16,84	-0,12	14,90	0,06	15,59	★ ★ ★ ★ ★
29 Haussmann Sélection Monde C	FR0007050570	3 469,24 EUR	4,64	19,94	27,59	34,94	30/04/26	0,32	14,58	0,22	12,34	0,22	12,77	★ ★ ★ ★ ★
ABN AMRO Parnassus US ESG Eq A	LU1481505755	256,79 EUR	2,15	10,63	42,99	52,27	04/05/26	-0,17	15,35	0,46	13,81	0,39	14,78	★ ★ ★ ★ ★
Abrdn Asia Pacific Sust Equity A Hgd EUR	LU0566486402	13,94 EUR	14,13	39,49	37,88	-2,66	05/05/26	1,03	16,58	0,02	15,29	-0,34	16,23	★ ★ ★ ★ ★
Abrdn Indian Equity A EUR	LU0498184596	22,30 EUR	-11,94	-18,20	5,22	8,20	05/05/26	-1,66	15,24	-0,20	14,42	-0,17	14,80	★ ★ ★ ★ ★
Actions SMID Cap Europe by Indépend AM C	FR001400MP50	131,06 EUR	5,70	30,58	-	-	30/04/26	1,23	18,58	-	-	-	-	-
Adara AC	FR0010637488	19,61 EUR	0,46	12,51	32,50	34,68	04/05/26	0,43	17,03	0,38	14,48	0,25	15,30	★ ★ ★ ★ ★
Alken Euro Opportunities A	LU0524465977	437,84 EUR	-0,51	21,46	89,30	124,28	04/05/26	1,06	17,65	1,02	15,39	0,92	15,96	★ ★ ★ ★ ★
Alken Small Cap Europe EU1	LU0953331096	528,89 EUR	9,56	37,16	120,62	171,85	04/05/26	1,51	18,65	1,32	15,84	1,13	16,27	★ ★ ★ ★ ★
Allianz All China Equity AT3 EUR	LU2879809494	125,99 EUR	3,82	35,24	-	-	30/04/26	0,79	19,52	-	-	-	-	★ ★ ★ ★ ★
Allianz Euroland Eq Growth AT EUR Acc	LU0256840447	250,97 EUR	-5,18	-8,48	-6,48	-17,40	05/05/26	-0,75	17,10	-0,40	17,16	-0,31	19,77	★ ★ ★ ★ ★
Allianz Europe Equity Growth AT EUR	LU0256839274	341,45 EUR	-2,62	-6,26	-3,12	-10,31	05/05/26	-0,68	17,88	-0,33	17,00	-0,21	20,01	★ ★ ★ ★ ★
Allianz Valeurs Durables RC EUR	FR0000017329	1 234,01 EUR	1,45	11,16	39,72	47,78	04/05/26	0,32	17,21	0,44	14,24	0,33	15,76	★ ★ ★ ★ ★
America Fund A EUR	LU0069450822	15,94 EUR	4,46	13,78	33,28	42,45	04/05/26	0,04	14,50	0,36	12,67	0,39	13,17	★ ★ ★ ★ ★
Amplegest Digital Leaders AC	FR0014009Y22	159,70 EUR	14,50	42,51	59,72	-	04/05/26	0,71	23,76	0,15	22,18	-	-	★ ★ ★ ★ ★
Amplegest MidCaps AC	FR0010532101	280,23 EUR	-0,60	6,83	6,09	-9,28	30/04/26	-0,10	16,83	-0,24	15,68	-0,27	16,60	★ ★ ★ ★ ★
Amplegest PME AC	FR0011631050	230,14 EUR	2,48	22,73	9,99	-4,09	04/05/26	0,83	17,66	-0,21	15,50	-0,25	15,15	★ ★ ★ ★ ★
Amplegest Pricing Power AC	FR0010375600	275,05 EUR	-1,48	-1,15	9,99	-0,90	04/05/26	-0,32	16,41	-0,08	14,82	-0,17	16,63	★ ★ ★ ★ ★
Amplegest Pricing Power US AC	FR0011382225	234,44 EUR	0,71	7,50	41,31	14,47	04/05/26	-0,12	17,32	0,34	15,59	-	-	★ ★ ★ ★ ★
Amundi Actions Emergents P-C	FR0010188383	948,51 EUR	17,33	39,98	58,75	33,16	04/05/26	1,10	15,97	0,56	13,33	0,07	14,15	★ ★ ★ ★ ★
Amundi Actions Europe Env P	FR0000991424	277,73 EUR	2,27	11,26	20,20	9,40	04/05/26	0,57	14,93	0,16	13,25	-0,05	14,64	★ ★ ★ ★ ★
Amundi Actions Foncier P-C	FR0010716332	229,22 EUR	-0,16	-0,96	12,69	-17,62	04/05/26	-0,13	16,74	0,02	18,65	-0,29	19,79	★ ★ ★ ★ ★
Amundi CAC 40 Daily (-2x) Inverse UE Acc	FR0010411884	0,68 EUR	2,15	-10,51	-23,60	-60,94	04/05/26	-0,28	34,37	-0,35	29,56	-0,60	32,13	-
Amundi CAC 40 Daily -1x Inverse E Acc	FR0010591362	9,91 EUR	1,94	-3,36	-5,77	-30,09	04/05/26	-0,21	17,07	-0,29	14,74	-0,56	16,00	-
Amundi CAC 40 UCITS ETF Acc	FR0013380607	39,72 EUR	-1,42	6,01	18,43	46,86	04/05/26	0,09	16,87	0,15	14,65	0,40	15,87	★ ★ ★ ★ ★
Amundi CAC 40 UCITS ETF Dis	FR0007052782	79,09 EUR	-1,42	6,01	18,44	46,81	04/05/26	0,09	16,87	0,15	14,65	0,40	15,87	★ ★ ★ ★ ★
Amundi Core EURO STOXX 50 UCITS ETF EUR	LU1681047236	152,89 EUR	0,58	12,32	46,48	69,71	04/05/26	0,41	17,38	0,60	15,00	0,53	16,20	★ ★ ★ ★ ★
Amundi Core FTSE 100 Swap ETF Acc EUR	LU1650492173	21,80 EUR	6,98	24,45	49,13	78,63	30/04/26	1,04	14,79	0,93	12,04	0,79	12,79	★ ★ ★ ★ ★
Amundi Core MSCI Em Mkt Swap ETF Dis USD	LU2573966905	72,35 USD	18,56	44,13	72,03	-	04/05/26	1,31	15,33	0,73	13,50	-	-	★ ★ ★ ★ ★
Amundi Core MSCI Japan ETF Acc EUR	LU1781541252	20,92 EUR	10,59	26,44	58,20	55,39	30/04/26	0,91	17,42	0,62	16,76	0,31	16,02	★ ★ ★ ★ ★
Amundi Core MSCI World ETF EUR	IE000B80T95	147,37 EUR	5,73	22,82	-	-	04/05/26	0,63	14,99	-	-	-	-	★ ★ ★ ★ ★
Amundi Core Nasdaq-100 Swap ETF Acc EUR	LU1829221024	96,01 EUR	9,97	34,11	103,23	115,48	04/05/26	0,69	20,23	0,91	18,62	0,60	19,93	★ ★ ★ ★ ★

\* La date mentionnée dans le tableau est celle de la dernière VL disponible et du calcul des performances cumulées depuis le début de l'année et sur 1, 3 et 5 ans. Les performances sont indiquées en pourcentage. Le ratio de Sharpe, le risque (qui correspond à la volatilité annualisée des rendements hebdomadaires) et la notation Quantalys sont calculés au 31/03/2026.

LISTE : OCAPI+

Nom	ISIN	VL	Perf. YTD	Perf. 1A	Perf. 3A	Perf. 5A	Date Perf.*	Sharpe* 1A	Risque* 1A	Sharpe* 3A	Risque* 3A	Sharpe* 5A	Risque* 5A	Notation*
<b>ACTIONS</b>														
Amundi Core S&P 500 Swap ETF Acc EUR	LU1135865084	445,73 EUR	5,88	24,35	73,05	89,99	04/05/26	0,50	16,62	0,90	14,37	0,69	15,20	★★★★★
Amundi Core S&P 500 Swap ETF EUR Dis EUR	LU0496786574	63,23 EUR	5,88	24,35	73,05	89,99	04/05/26	0,50	16,64	0,89	14,38	0,69	15,21	★★★★★
Amundi Core S&P 500 Swap ETF EUR H Acc	LU0959211326	198,94 EUR	4,53	24,71	72,20	64,78	04/05/26	0,77	16,42	0,90	13,92	0,48	16,00	★★★★★
Amundi Core S&P 500 Swap ETF EUR H Dis	LU0959211243	347,44 EUR	4,53	24,71	72,23	64,78	04/05/26	0,77	16,42	0,90	13,92	0,48	15,99	★★★★★
Amundi DAX II ETF Acc EUR	LU0252633754	218,76 EUR	-2,24	3,35	50,09	57,13	04/05/26	-0,01	17,50	0,65	14,68	0,40	15,67	★★★★★
Amundi ETF DAX UCITS ETF	FR0010655712	424,91 EUR	-2,23	3,39	50,21	57,43	04/05/26	-0,01	17,49	0,66	14,67	0,40	15,66	★★★★★
Amundi FTSE MIB UCITS ETF Dist	FR0010010827	47,64 EUR	6,59	29,34	103,02	145,68	04/05/26	1,02	19,35	1,27	15,98	0,88	17,52	★★★★★
Amundi Funds Asia Eq Focus A EUR C	LU0557854147	245,95 EUR	23,01	50,02	69,17	31,29	04/05/26	0,86	18,90	0,43	15,85	-0,02	16,22	★★★★★
Amundi Funds China Equity A EUR C	LU1882445569	13,75 EUR	-3,78	12,24	5,77	-35,23	30/04/26	-0,26	20,87	-0,22	23,96	-0,43	25,60	★★★★★
Amundi Funds Emerging World Eq A EUR C	LU0557858130	214,44 EUR	16,92	39,60	58,39	32,65	04/05/26	1,09	15,83	0,56	13,25	0,06	13,91	★★★★★
Amundi Funds Euroland Eq A EUR C	LU1883303635	14,17 EUR	2,38	11,66	35,47	54,02	04/05/26	0,29	16,87	0,42	13,88	0,42	15,21	★★★★★
Amundi Funds European Eq Va A EUR C	LU1883314244	205,72 EUR	2,87	20,53	44,76	58,53	04/05/26	0,74	17,45	0,56	14,11	0,43	15,77	★★★★★
Amundi Funds Japan Eq Value A2 EUR C	LU0557866588	275,70 EUR	11,27	22,42	38,15	33,93	30/04/26	0,79	15,44	0,41	14,49	0,17	14,05	★★★★★
Amundi Funds Japan Eq Value A2 EUR Hgd C	LU0945155991	296,23 EUR	11,71	40,61	81,96	100,82	30/04/26	1,75	16,69	1,17	15,29	0,76	14,91	★★★★★
Amundi Funds SBI FM India Eq A EUR C	LU0552029232	220,60 EUR	-9,15	-12,85	6,59	25,76	04/05/26	-1,48	14,44	-0,13	13,11	0,04	13,28	★★★★★
Amundi Funds US Eq Res Val A EUR Hgd C	LU1894682969	77,46 EUR	3,32	18,48	34,64	21,66	04/05/26	0,63	16,47	0,40	13,51	0,19	15,75	★★★★★
Amundi Funds US Eqty Select A EUR Hgd C	LU2146567875	74,45 EUR	8,56	30,59	48,31	37,51	04/05/26	1,04	17,33	0,42	14,60	0,24	16,35	★★★★★
Amundi Funds US Pioneer Fd A EUR C	LU1883872332	28,34 EUR	8,67	33,43	87,43	85,84	04/05/26	0,96	19,51	0,88	16,69	0,59	16,91	★★★★★
Amundi Global Equ Qual Inc UE Dist EUR	LU0832436512	154,21 EUR	8,82	13,97	39,45	60,62	04/05/26	1,05	10,68	0,96	9,47	0,83	9,83	★★★★★
Amundi Global Hydrogen UCITS ETF Acc	FR0010930644	765,35 EUR	29,39	74,05	139,52	274,33	04/05/26	3,14	17,60	1,65	15,23	1,29	19,62	★★★★★
Amundi Idx MSCI Europe Growth UE EUR Acc	LU1681042435	341,74 EUR	0,96	7,20	18,52	30,62	04/05/26	0,11	16,47	0,11	14,33	0,20	15,30	★★★★★
Amundi Idx Sol MSCI EM Latin Am UE € Acc	LU1681045024	21,24 EUR	17,63	45,98	58,51	85,35	04/05/26	2,46	18,55	0,74	17,63	0,53	21,15	★★★★★
Amundi Ind Sol Amundi Stoxx Eu Def ETF C	LU3038520774	5,60 EUR	-0,43	-	-	-	04/05/26	-	-	-	-	-	-	-
Amundi IS Jap Topix UCITS ETF EUR C	LU1681037609	136,14 EUR	10,47	25,70	56,74	54,83	30/04/26	0,98	16,52	0,65	15,79	0,33	15,26	★★★★★
Amundi IS Russell 2000 UCITS ETF EUR C	LU1681038672	357,95 EUR	13,20	35,37	57,44	34,01	04/05/26	0,77	19,70	0,38	19,57	0,10	19,77	★★★★★
Amundi Japan TOPIX II UCITS ETF EUR Dis	FR0010245514	200,46 EUR	10,11	25,20	55,19	52,46	30/04/26	0,95	16,60	0,63	15,81	0,31	15,24	★★★★★
Amundi MSCI AC Asia Ex Japan UE Acc	LU1900068161	187,56 EUR	19,27	45,37	69,26	38,05	04/05/26	1,05	17,08	0,56	15,00	0,07	15,43	★★★★★
Amundi MSCI AC World UE EUR Acc	LU1829220216	563,36 EUR	7,03	24,75	64,06	70,61	04/05/26	0,71	14,41	0,89	12,49	0,61	12,92	★★★★★
Amundi MSCI China ESG Ld Extra UE Acc €	LU1900068914	103,79 EUR	-4,67	8,33	22,02	-25,60	04/05/26	-0,22	20,36	-0,02	23,82	-0,34	26,51	★★★★★
Amundi MSCI Digital Economy C EUR	LU2023678878	18,38 EUR	7,49	23,48	84,24	39,58	04/05/26	0,01	19,82	0,51	18,50	0,04	20,88	★★★★★
Amundi MSCI EM ESG Br Tr	LU2109787049	71,46 EUR	17,42	42,98	68,32	-	04/05/26	1,24	15,67	0,66	13,84	-	-	★★★★★
Amundi MSCI Em Mkt Swap II ETF EUR Acc	FR0010429068	17,87 EUR	18,26	43,65	68,26	40,62	04/05/26	1,22	15,68	0,66	13,78	0,13	14,30	★★★★★

\* La date mentionnée dans le tableau est celle de la dernière VL disponible et du calcul des performances cumulées depuis le début de l'année et sur 1, 3 et 5 ans. Les performances sont indiquées en pourcentage. Le ratio de Sharpe, le risque (qui correspond à la volatilité annualisée des rendements hebdomadaires) et la notation Quantalys sont calculés au 31/03/2026.

LISTE : OCAPI+

Nom	ISIN	VL	Perf. YTD	Perf. 1A	Perf. 3A	Perf. 5A	Date Perf.*	Sharpe* 1A	Risque* 1A	Sharpe* 3A	Risque* 3A	Sharpe* 5A	Risque* 5A	Notation*
<b>ACTIONS</b>														
Amundi MSCI EMU SRI CPA UCITS ETF DR € C	LU2109787635	102,42 EUR	4,73	10,21	35,10	47,41	04/05/26	0,17	14,63	0,36	13,19	0,34	14,75	☆☆☆☆☆
Amundi MSCI Eu ESG Br Tr U ETF DR EUR	LU1681042609	409,18 EUR	2,95	15,18	40,99	56,77	04/05/26	0,63	15,57	0,62	12,86	0,50	13,71	☆☆☆☆☆
Amundi MSCI Europe ESG Leads UE Acc EUR	LU1940199711	38,94 EUR	3,90	14,04	33,03	49,97	04/05/26	0,39	15,36	0,41	12,84	0,40	13,65	☆☆☆☆☆
Amundi MSCI Europe ETF EUR Acc	FR0010261198	228,43 EUR	3,28	15,52	41,53	60,87	04/05/26	0,65	15,30	0,65	12,55	0,56	13,41	☆☆☆☆☆
Amundi MSCI Europe Growth UCITS ETF Dist	LU1598688189	200,73 EUR	0,96	7,20	22,00	30,04	04/05/26	0,11	16,47	0,12	15,14	0,17	17,11	☆☆☆☆☆
Amundi MSCI India Swap ETF Acc EUR	FR0010361683	24,84 EUR	-10,27	-12,95	13,05	32,37	04/05/26	-1,34	16,23	-0,01	14,83	0,10	15,03	☆☆☆☆☆
Amundi MSCI India Swap II ETF EUR C	LU1681043086	783,72 EUR	-10,34	-13,09	13,25	32,99	04/05/26	-1,35	16,23	0,00	14,79	0,11	15,04	☆☆☆☆☆
Amundi MSCI Jp ESG Br Tr U ETF DR EUR C	LU1602144732	325,87 EUR	9,88	24,23	46,22	46,71	04/05/26	0,70	17,40	0,49	16,58	0,22	15,94	☆☆☆☆☆
Amundi MSCI Jp SRI CPA U ETF DR H € C	LU2269164310	78,27 EUR	0,12	19,69	43,18	57,57	04/05/26	1,13	15,25	0,68	15,59	0,43	15,34	☆☆☆☆☆
Amundi MSCI Jp SRI CPA UCITS ETF DR	LU2233156749	47,13 EUR	-0,10	5,43	6,84	-	04/05/26	0,14	14,02	-0,03	14,85	-	-	☆☆☆☆☆
Amundi MSCI New Energy UCITS ETF C EUR	FR0014002CG3	21,74 EUR	32,96	83,03	30,67	18,56	04/05/26	3,45	17,25	-0,04	19,19	-	-	☆☆☆☆☆
Amundi MSCI USA ESG Br Tr UCITS ETF C	IE0006IP4XZ8	616,68 EUR	4,74	22,02	-	-	04/05/26	0,35	16,74	-	-	-	-	☆☆☆☆☆
Amundi MSCI USA ESG Br Tr UCITS ETF D	IE000QQ8Z0D8	563,83 EUR	4,74	22,02	-	-	04/05/26	0,35	16,74	-	-	-	-	☆☆☆☆☆
Amundi MSCI Water UCITS ETF C	FR0014002CH1	6,76 EUR	2,88	3,60	29,10	36,10	04/05/26	0,12	13,00	0,49	13,07	-	-	☆☆☆☆☆
Amundi MSCI Wd ESG Br Tr UCITS ETF C	IE0001GSQZ09	579,65 EUR	5,36	21,32	-	-	04/05/26	0,56	14,74	-	-	-	-	☆☆☆☆☆
Amundi MSCI World II ETF EUR Acc	FR0014003IY1	17,51 EUR	5,72	22,74	64,16	-	04/05/26	0,63	14,97	0,89	12,91	-	-	☆☆☆☆☆
Amundi MSCI World II ETF EUR Dis	FR0010315770	395,34 EUR	5,72	22,74	64,16	76,50	04/05/26	0,63	14,97	0,89	12,91	0,66	13,51	☆☆☆☆☆
Amundi MSCI World II ETF EUR Hdg Acc	FR0014003N93	15,99 EUR	4,45	23,67	66,13	-	04/05/26	0,93	14,80	0,95	12,66	-	-	☆☆☆☆☆
Amundi Nasdaq-100 Swap UCITS ETF Hgd	LU1681038599	626,43 EUR	8,44	34,32	101,67	85,39	04/05/26	0,91	20,15	0,90	18,32	0,42	20,80	☆☆☆☆☆
Amundi NYSE Arca Gold Bugs UCITS ETF	LU2611731824	60,99 EUR	4,38	88,23	-	-	04/05/26	2,23	45,25	-	-	-	-	☆☆☆☆☆
Amundi PEA S&P 500 UCITS ETF Acc	FR0011871128	53,88 EUR	5,77	23,92	71,58	87,84	04/05/26	0,48	16,64	0,87	14,38	0,68	15,21	☆☆☆☆☆
Amundi S&P 500 Equal Weight ESG UE € Acc	IE000LAP5Z18	12,67 EUR	3,74	15,90	36,61	-	04/05/26	0,19	16,10	0,39	13,52	-	-	☆☆☆☆☆
Amundi S&P 500 Sc UCITS ETF	IE000KXCXR3	178,89 EUR	5,04	26,19	-	-	04/05/26	0,59	16,46	-	-	-	-	☆☆☆☆☆
Amundi S&P 500 Swap ETF	LU1681048804	122,51 EUR	5,85	24,24	72,62	89,39	04/05/26	0,49	16,63	0,89	14,38	0,69	15,21	☆☆☆☆☆
Amundi STOXX Eur 600 Ba Res UCITS ETF C	LU1834983550	131,70 EUR	19,10	70,05	58,20	62,03	04/05/26	1,98	25,77	0,35	23,66	0,31	25,23	☆☆☆☆☆
Amundi STOXX Eur 600 Banks UCITS ETF C	LU1834983477	60,67 EUR	1,46	42,27	185,52	244,17	04/05/26	1,26	25,12	1,84	19,23	1,12	22,15	☆☆☆☆☆
Amundi STOXX Eur 600 E ESG S UCITS ETF C	LU1834988278	109,27 EUR	36,47	90,22	104,37	188,65	04/05/26	3,50	21,53	1,23	18,27	1,03	19,99	☆☆☆☆☆
Amundi STOXX Eur 600 Healthc UCITS ETF C	LU1834986900	145,49 EUR	-3,73	3,29	5,08	30,93	04/05/26	0,07	20,52	0,06	16,25	0,29	15,49	☆☆☆☆☆
Amundi Stoxx Europe Sclt Div 30 UE D EUR	LU1812092168	22,42 EUR	9,43	32,81	82,76	82,09	04/05/26	1,62	16,03	1,23	13,63	0,67	14,22	☆☆☆☆☆
Arc Actions Santé Innovante BH	FR0010734376	534,87 EUR	-8,26	-2,45	-4,21	-0,75	30/04/26	-0,35	16,92	-0,21	13,14	-0,07	13,16	☆☆☆☆☆
AXA Aedificandi A Acc	FR0000172041	528,86 EUR	1,19	4,07	24,58	-11,43	04/05/26	0,15	17,23	0,18	19,28	-0,22	19,72	☆☆☆☆☆
AXA Aedificandi A Dis	FR0000170193	326,74 EUR	1,19	4,08	24,58	-11,43	04/05/26	0,15	17,23	0,18	19,28	-0,22	19,72	☆☆☆☆☆

\* La date mentionnée dans le tableau est celle de la dernière VL disponible et du calcul des performances cumulées depuis le début de l'année et sur 1, 3 et 5 ans. Les performances sont indiquées en pourcentage. Le ratio de Sharpe, le risque (qui correspond à la volatilité annualisée des rendements hebdomadaires) et la notation Quantalys sont calculés au 31/03/2026.

■ LISTE : OCAPI+

Nom	ISIN	VL	Perf. YTD	Perf. 1A	Perf. 3A	Perf. 5A	Date Perf.*	Sharpe* 1A	Risque* 1A	Sharpe* 3A	Risque* 3A	Sharpe* 5A	Risque* 5A	Notation*	
<b>ACTIONS</b>															
AXA IM Eurobloc Equity B EUR	IE0004352823	20,32 EUR	1,65	16,25	33,77	44,22	30/04/26	0,35	16,80	0,33	14,53	0,30	15,76	★★★★★	
AXA IM US Equity QI B Acc EUR	IE0031069275	46,78 EUR	4,37	25,35	58,36	66,42	01/05/26	0,49	17,37	0,66	14,59	0,50	15,13	★★★★★	
AXA WF Europe Real Estate A EUR Acc	LU0216734045	209,57 EUR	1,01	2,77	10,16	-16,46	30/04/26	-0,05	17,83	0,00	19,60	-0,27	20,69	★★★★★	
AXA WF Global Real Estate A EUR Acc	LU0266012235	171,02 EUR	9,59	10,00	15,94	10,44	04/05/26	-0,06	14,56	0,01	14,35	-0,03	14,63	★★★★★	
AXA WF Sustainable Eq QI F EUR Acc	LU1774150145	231,27 EUR	2,21	8,65	38,88	54,35	04/05/26	-0,01	11,57	0,65	10,87	0,58	11,90	★★★★★	
AXA WF Switzerland Equity A EUR Acc	LU0184627536	101,53 EUR	3,24	5,54	12,72	28,88	04/05/26	0,03	15,33	0,04	12,99	0,16	14,02	★★★★★	
AXA WF UK Equity A EUR Acc	LU1319653389	138,30 EUR	3,06	11,17	19,71	4,66	30/04/26	0,11	16,35	0,14	14,19	-0,10	14,89	★★★★★	
Axiom European Banks Equity HC EUR(v)	LU1876459212	4 161,22 EUR	3,10	37,32	178,02	291,98	30/04/26	1,31	21,94	1,97	19,22	1,03	28,02	★★★★★	
BDL Convictions C	FR0010651224	4 557,14 EUR	1,14	10,64	38,49	44,52	04/05/26	0,46	17,61	0,44	15,59	0,35	16,19	★★★★★	
Best Business Models SRI IC	FR0013073731	503,95 EUR	-0,29	10,76	21,53	29,20	30/04/26	0,16	16,61	0,15	14,40	0,18	15,73	★★★★★	
BGF European Equity Income Fund A2 EUR	LU0562822386	32,81 EUR	0,58	8,32	32,19	42,78	05/05/26	0,33	15,21	0,51	12,72	0,41	12,93	★★★★★	
BGF Sustainable Energy Fund A2 EUR	LU0171289902	21,51 EUR	21,39	61,24	42,07	53,64	05/05/26	2,32	18,99	0,27	16,88	0,25	17,15	★★★★★	
BGF World Mining Fund A2 EUR Acc	LU0172157280	92,35 EUR	12,77	71,46	59,33	68,06	05/05/26	2,19	28,31	0,49	23,68	0,41	26,33	★★★★★	
BlackRock Asian Growth Leaders Fund A2 H	LU1279613951	17,45 EUR	15,11	44,10	54,84	2,17	05/05/26	1,10	18,09	0,26	16,83	-0,30	16,98	★★★★★	
BlackRock Continental European Flex A2	LU0224105477	49,09 EUR	0,95	8,10	28,44	24,59	05/05/26	0,16	17,42	0,20	15,61	0,14	17,11	★★★★★	
BlackRock Euro-Markets Fund A2	LU0093502762	52,04 EUR	0,97	9,01	35,63	39,11	05/05/26	0,15	17,55	0,31	15,53	0,26	16,99	★★★★★	
BlackRock World Energy Fund A2	LU0171301533	30,40 EUR	33,98	47,00	50,94	149,38	05/05/26	1,29	21,91	0,62	20,00	0,84	23,36	★★★★★	
BlackRock World Gold Fund A2 EUR	LU0171305526	86,55 EUR	1,04	80,80	147,64	149,93	05/05/26	2,15	40,79	1,09	32,92	0,64	31,71	★★★★★	
BlackRock World Gold Fund A2 Hedged	LU0326422689	12,77 EUR	-0,23	81,13	144,17	110,38	05/05/26	2,18	43,32	0,99	35,36	0,48	34,68	★★★★★	
BNP Paribas Aqua Classic	FR0010668145	690,10 EUR	6,57	10,28	23,01	28,78	30/04/26	0,07	15,16	0,13	13,87	0,20	15,18	★★★★★	
BNPP Euro Equity Classic EUR Acc	LU0823401574	799,46 EUR	-2,62	4,95	18,78	30,78	04/05/26	0,05	16,41	0,06	14,37	0,19	15,61	★★★★★	
BNPP Euro Equity Classic EUR Dis	LU0823401731	338,68 EUR	-2,62	4,95	18,78	30,78	04/05/26	0,05	16,41	0,06	14,37	0,19	15,61	★★★★★	
BNPP Health Care Innovators Clc EUR Acc	LU0823416762	1 617,84 EUR	-8,58	3,65	5,80	21,88	04/05/26	-0,09	18,01	0,04	15,05	0,18	15,35	★★★★★	
BNPP Resp US Value MF Eq Clc EUR Acc	LU1458427942	278,87 EUR	3,09	15,37	47,89	69,39	04/05/26	0,36	14,45	0,66	13,38	0,63	14,50	★★★★★	
Brandes U.S. Value Fund A EUR	IE0031575271	44,85 EUR	6,79	20,27	44,44	-	30/04/26	0,19	16,27	0,61	13,98	-	-	★★★★★	
Candriam Equities L Oncology C-H EUR Acc	LU1864481624	215,95 EUR	-3,79	19,74	6,58	-0,20	04/05/26	0,90	19,33	0,03	16,37	-0,10	16,64	★★★★★	
Candriam Sustainable Eq Europe C EUR Acc	LU1313771856	29,03 EUR	-0,45	0,24	6,10	15,68	04/05/26	-0,36	14,84	-0,17	12,45	0,03	13,66	★★★★★	
Candriam Sustainable Eq World C EUR Acc	LU1434527435	42,77 EUR	2,81	17,27	46,07	52,61	04/05/26	0,44	14,14	0,57	12,72	0,41	13,79	★★★★★	
Canopée Dynamique C	FR001400X0N9	119,37 EUR	4,57	20,75	-	-	30/04/26	0,78	12,48	-	-	-	-	★★★★★	
Carmignac Emergents A EUR Acc	FR0010149302	1 804,93 EUR	21,70	50,40	71,12	26,29	04/05/26	1,46	16,67	0,54	15,07	-0,04	16,73	★★★★★	
Carmignac Investissement A EUR Acc	FR0010148981	2 768,93 EUR	8,17	34,61	82,12	51,61	04/05/26	1,33	15,20	0,98	13,91	0,32	14,83	★★★★★	
Carmignac Pf Grande Europe A EUR Acc	LU0099161993	318,55 EUR	-5,33	-5,51	9,35	8,91	04/05/26	-0,52	17,70	-0,10	15,35	-0,06	16,48	★★★★★	

\* La date mentionnée dans le tableau est celle de la dernière VL disponible et du calcul des performances cumulées depuis le début de l'année et sur 1, 3 et 5 ans. Les performances sont indiquées en pourcentage. Le ratio de Sharpe, le risque (qui correspond à la volatilité annualisée des rendements hebdomadaires) et la notation Quantalys sont calculés au 31/03/2026.

■ LISTE : OCAPI+

Nom	ISIN	VL	Perf. YTD	Perf. 1A	Perf. 3A	Perf. 5A	Date Perf.*	Sharpe* 1A	Risque* 1A	Sharpe* 3A	Risque* 3A	Sharpe* 5A	Risque* 5A	Notation*	
<b>ACTIONS</b>															
Centifolia C	FR0007076930	533,11 EUR	6,44	10,71	36,99	53,55	04/05/26	0,26	16,41	0,38	13,84	0,44	14,36	★★★★★	
Comgest Growth America R EUR Acc	IE00B6X2JP23	49,22 EUR	-1,95	10,91	42,38	56,80	01/05/26	-0,03	16,14	0,53	14,76	0,46	15,87	★★★★★	
Comgest Growth Europe Opp EUR Acc	IE00B4ZJ4188	40,93 EUR	-2,92	-5,76	-11,92	-26,19	01/05/26	-0,72	18,50	-0,53	17,44	-0,41	19,07	★★★★★	
Comgest Growth India EUR Acc	IE000B4OD401	7,48 EUR	-13,43	-17,44	-	-	30/04/26	-1,57	17,09	-	-	-	-	★★★★★	
Comgest Growth Japan R EUR Acc	IE00BD1D1122	14,04 EUR	12,95	27,17	34,23	3,31	01/05/26	0,77	17,01	0,12	18,04	-0,23	18,44	★★★★★	
Comgest Monde C	FR0000284689	32,12 EUR	-2,43	3,01	24,97	21,84	04/05/26	-0,30	14,87	0,26	13,52	0,11	13,97	★★★★★	
Comgest Renaissance Europe C	FR0000295230	219,65 EUR	-9,26	-15,17	-9,98	1,60	04/05/26	-1,04	16,58	-0,45	15,25	-0,08	16,66	★★★★★	
CPR Global Silver Age P	FR0012300374	1 578,24 EUR	-5,62	-3,42	3,06	2,32	04/05/26	-0,74	14,81	-0,18	12,41	-0,11	12,45	★★★★★	
CPR Invest Climate Action A EUR Acc	LU1902443420	198,50 EUR	3,60	14,99	42,42	45,62	04/05/26	0,14	15,52	0,41	13,31	0,33	13,55	★★★★★	
CPR Invest Global Gold Mines A EUR Acc	LU1989765471	219,03 EUR	1,05	79,33	137,69	164,62	04/05/26	1,96	44,76	1,07	34,86	0,69	33,42	★★★★★	
CPR Invest Global Lifestyles A EUR Acc	LU1989767253	119,72 EUR	-1,90	4,61	21,51	4,33	04/05/26	-0,41	14,95	0,07	13,60	-0,14	14,56	★★★★★	
CPR Invest Global Resources A EUR Acc	LU1989769036	204,09 EUR	19,52	53,50	51,95	74,91	04/05/26	2,03	21,61	0,57	18,10	0,57	19,43	★★★★★	
CPR Invest Hydrogen A EUR Acc	LU2389405080	141,61 EUR	19,59	49,80	56,48	-	04/05/26	1,87	17,53	0,59	14,75	-	-	★★★★★	
CPR Silver Age E	FR0010917658	251,13 EUR	-4,36	2,18	12,59	12,82	30/04/26	-0,33	16,42	0,04	13,28	-0,01	13,91	★★★★★	
DNCA Actions Euro PME R	FR0011891506	2 762,67 EUR	7,92	22,14	15,10	3,48	04/05/26	0,67	16,50	-0,17	14,70	-0,18	15,66	★★★★★	
DNCA Invest Archer Mid-Cap Europe B EUR	LU1366712518	258,16 EUR	1,53	8,53	35,79	32,76	04/05/26	0,25	14,75	0,46	12,29	0,22	13,96	★★★★★	
DNCA Invest Beyond Climate A EUR	LU2254337392	126,60 EUR	6,70	18,23	26,35	26,68	04/05/26	0,75	16,49	0,14	14,33	0,10	15,20	★★★★★	
DNCA Invest Global New World A EUR	LU2194926775	110,05 EUR	3,62	19,27	70,30	-	04/05/26	0,12	19,44	0,45	18,65	-	-	★★★★★	
DNCA Invest Global New World B EUR	LU3077229097	225,91 EUR	3,43	-	-	-	04/05/26	-	-	-	-	-	-	★★★★★	
DNCA Invest SRI Norden Europe A EUR	LU1490785091	196,98 EUR	-3,51	-7,85	0,76	-8,36	04/05/26	-0,75	15,75	-0,27	14,46	-0,21	17,15	★★★★★	
DNCA Invest Value Europe A EUR	LU0284396016	348,86 EUR	6,08	19,36	61,31	76,97	04/05/26	0,77	15,95	0,92	12,56	0,65	14,20	★★★★★	
DNCA Invest Value Europe B EUR	LU0284396289	312,89 EUR	6,03	19,06	60,72	74,96	04/05/26	0,73	16,26	0,90	12,70	0,63	14,27	★★★★★	
DWS Brazilian Equities LC	LU0616856935	200,39 EUR	22,13	45,57	50,73	47,19	04/05/26	1,87	22,36	0,46	21,91	0,24	27,74	★★★★★	
DWS Global Agribusiness LC	LU0273158872	183,01 EUR	11,52	6,51	-5,17	2,18	04/05/26	0,31	12,36	-0,48	11,10	-0,05	13,21	★★★★★	
DWS Invest Top Dividend LC	LU0507265923	344,41 EUR	9,77	21,43	38,31	54,62	04/05/26	1,20	11,10	0,86	9,35	0,75	9,40	★★★★★	
E.T.H.I.C.A. RC2	FR0013428158	169,77 EUR	1,82	12,14	40,21	47,19	04/05/26	0,41	16,58	0,46	14,13	0,32	15,94	★★★★★	
Echiquier Artificial Intelligence B	LU1819480192	270,47 EUR	11,65	39,64	139,72	41,32	04/05/26	0,58	23,24	0,70	24,41	0,01	30,92	★★★★★	
Echiquier Luxury A	FR0010960930	178,08 EUR	-12,28	-9,44	-6,44	4,92	04/05/26	-0,64	19,92	-0,31	18,09	-0,02	18,61	★★★★★	
Echiquier Major SRI Growth Europe A	FR0010321828	348,83 EUR	-4,24	-5,96	6,38	6,43	04/05/26	-0,63	17,05	-0,15	14,51	-0,05	15,73	★★★★★	
Echiquier Positive Impact Europe A	FR0010863688	293,51 EUR	4,19	0,83	19,01	9,79	04/05/26	-0,21	14,83	0,09	13,96	-0,04	15,50	★★★★★	
Edgewood LS US Select Growth A EUR	LU0304955437	621,41 EUR	-9,29	-4,78	29,89	7,78	04/05/26	-0,40	21,32	0,19	18,82	-0,02	21,17	★★★★★	
EdR Fd Big Data A EUR	LU1244893696	342,05 EUR	2,73	13,29	49,18	59,17	04/05/26	0,28	13,42	0,66	11,72	0,54	12,77	★★★★★	

\* La date mentionnée dans le tableau est celle de la dernière VL disponible et du calcul des performances cumulées depuis le début de l'année et sur 1, 3 et 5 ans. Les performances sont indiquées en pourcentage. Le ratio de Sharpe, le risque (qui correspond à la volatilité annualisée des rendements hebdomadaires) et la notation Quantalys sont calculés au 31/03/2026.

■ LISTE : OCAPI+

Nom	ISIN	VL	Perf. YTD	Perf. 1A	Perf. 3A	Perf. 5A	Date Perf.*	Sharpe* 1A	Risque* 1A	Sharpe* 3A	Risque* 3A	Sharpe* 5A	Risque* 5A	Notation*	
<b>ACTIONS</b>															
EdR Fd Healthcare A EUR	LU1160356009	1 302,19 EUR	-6,04	3,41	-8,14	4,43	04/05/26	-0,20	20,11	-0,30	14,90	-0,03	14,74	☆☆☆☆☆	
EdR SICAV Euro Sustainable Equ A EUR	FR0010505578	645,04 EUR	-0,25	7,51	26,02	32,20	04/05/26	0,34	14,46	0,35	12,63	0,24	13,86	☆☆☆☆☆	
EdR SICAV Global Resilience A EUR	FR001400R204	112,47 EUR	3,52	11,21	-	-	04/05/26	0,49	13,77	-	-	-	-	☆☆☆☆☆	
EdR SICAV Tech for Tomorrow A EUR	FR0013488244	178,66 EUR	1,12	15,04	64,21	47,47	04/05/26	0,53	15,13	0,66	14,42	0,26	15,61	☆☆☆☆☆	
EdR SICAV Tricolore Convictions A EUR	FR0010588343	463,72 EUR	-8,08	-2,96	12,90	28,90	04/05/26	-0,37	17,22	0,00	15,00	0,19	15,74	☆☆☆☆☆	
Eleva Euroland Selection Fd A2 EUR Acc	LU1616921158	210,56 EUR	2,88	22,18	41,30	56,46	30/04/26	0,74	17,69	0,48	14,38	0,41	15,70	☆☆☆☆☆	
Eleva European Selection Fd A1 EUR Acc	LU1111642408	259,48 EUR	2,08	20,04	41,69	64,05	30/04/26	0,69	16,49	0,59	13,17	0,54	14,07	☆☆☆☆☆	
Emerging Markets Fund A EUR	LU0307839646	24,00 EUR	24,22	56,76	75,94	24,70	04/05/26	1,47	19,50	0,58	15,89	-0,09	16,25	☆☆☆☆☆	
EURO STOXX 50 II UCITS ETF Acc	FR0007054358	64,85 EUR	0,54	12,22	46,20	69,14	04/05/26	0,41	17,39	0,60	15,00	0,52	16,20	☆☆☆☆☆	
Euro STOXX 50® Fund A EUR	LU0069450319	18,32 EUR	0,66	9,63	43,44	65,64	04/05/26	0,26	17,90	0,54	15,20	0,49	16,32	☆☆☆☆☆	
FAST Global Fund RA Acc EUR	LU2944844427	105,17 EUR	7,82	7,45	-	-	04/05/26	-0,19	21,87	-	-	-	-	☆☆☆☆☆	
FCP Amplegest Pricing Power World AC	FR001400ZIG4	99,02 EUR	1,60	-	-	-	04/05/26	-	-	-	-	-	-	☆☆☆☆☆	
Federated Hermes Asia Exlp Eq RH EUR Acc	IE00BL4VX78	4,72 EUR	13,28	41,90	64,15	33,27	05/05/26	1,35	17,30	0,57	17,32	0,10	17,86	☆☆☆☆☆	
FF America Fund A Acc EUR	LU0251127410	44,09 EUR	4,40	13,72	33,28	42,41	04/05/26	0,04	14,47	0,36	12,65	0,39	13,15	☆☆☆☆☆	
FF America Fund A Acc EUR H	LU0945775517	21,98 EUR	3,44	14,90	33,70	25,74	04/05/26	0,38	13,22	0,38	11,76	0,19	13,40	☆☆☆☆☆	
FF China Consumer Fund A Acc EUR	LU0594300096	18,56 EUR	-3,78	2,77	-3,58	-41,12	04/05/26	-0,46	20,03	-0,34	25,49	-0,49	27,18	☆☆☆☆☆	
FF China Focus Fund A Acc EUR	LU0318931192	20,92 EUR	-2,56	9,99	10,40	11,51	04/05/26	-0,04	17,63	-0,07	22,11	-0,03	21,75	☆☆☆☆☆	
FF China Focus Fund A USD	LU0173614495	73,33 USD	-2,45	8,19	9,08	9,57	04/05/26	-0,13	17,48	-0,09	21,98	-0,05	21,99	☆☆☆☆☆	
FF Emerging Markets Fund A Acc EUR	LU1048684796	24,93 EUR	24,15	56,79	75,94	24,65	04/05/26	1,47	19,51	0,58	15,91	-0,09	16,26	☆☆☆☆☆	
FF Europe Equity ESG A EUR	LU0088814487	31,18 EUR	2,26	8,91	27,57	26,27	04/05/26	0,26	15,60	0,30	13,05	0,11	14,54	☆☆☆☆☆	
FF European Dynamic Growth A EUR	LU0119124781	75,35 EUR	-2,99	-8,62	-4,28	-2,90	04/05/26	-1,08	14,76	-0,49	13,67	-0,24	15,01	☆☆☆☆☆	
FF European Growth Fund A EUR	LU0048578792	21,54 EUR	-0,87	1,75	31,66	36,32	04/05/26	-0,13	13,42	0,52	11,72	0,31	12,66	☆☆☆☆☆	
FF Germany Fund A Acc EUR	LU0261948227	36,47 EUR	-2,64	4,74	44,89	37,83	04/05/26	0,06	17,28	0,51	14,54	0,22	15,52	☆☆☆☆☆	
FF Germany Fund A EUR	LU0048580004	86,98 EUR	-2,64	4,73	44,86	37,81	04/05/26	0,06	17,34	0,51	14,56	0,22	15,53	☆☆☆☆☆	
FF Global Consumer Brands Fund A EUR	LU0114721508	94,04 EUR	-4,02	7,54	17,76	13,00	04/05/26	-0,22	18,71	-0,02	15,72	-0,06	16,57	☆☆☆☆☆	
FF Global Dividend Fund A Acc EUR	LU1261431768	22,14 EUR	5,98	10,81	44,05	56,91	04/05/26	0,37	11,39	0,83	9,66	0,64	9,88	☆☆☆☆☆	
FF India Focus Fund A EUR	LU0197230542	75,10 EUR	-12,67	-15,13	9,33	25,65	04/05/26	-1,41	15,15	-0,06	13,30	0,06	13,50	☆☆☆☆☆	
FF Italy Fund A Acc EUR	LU0922333322	33,30 EUR	2,59	21,31	72,27	100,48	04/05/26	0,61	19,82	0,79	16,12	0,63	17,35	☆☆☆☆☆	
FF Japan Value Fund A Acc EUR	LU0413543058	57,88 EUR	13,29	37,19	69,19	78,53	04/05/26	1,25	22,10	0,74	18,03	0,51	16,06	☆☆☆☆☆	
FF Japan Value Fund A EUR Hedged	LU0611489658	58,26 EUR	13,68	55,44	125,72	165,61	04/05/26	1,98	23,14	1,30	19,93	0,98	17,85	☆☆☆☆☆	
FF Sustainable Eurozone Equity A Acc EUR	LU0238202427	27,44 EUR	-0,69	5,54	21,47	29,37	04/05/26	0,15	16,13	0,15	14,64	0,19	16,09	☆☆☆☆☆	
FF Sustainable Eurozone Equity Fd A EUR	LU2219351876	13,40 EUR	-0,67	5,26	21,11	28,97	04/05/26	0,12	16,25	0,15	14,68	0,18	16,11	☆☆☆☆☆	

\* La date mentionnée dans le tableau est celle de la dernière VL disponible et du calcul des performances cumulées depuis le début de l'année et sur 1, 3 et 5 ans. Les performances sont indiquées en pourcentage. Le ratio de Sharpe, le risque (qui correspond à la volatilité annualisée des rendements hebdomadaires) et la notation Quantalys sont calculés au 31/03/2026.

■ LISTE : OCAPI+

Nom	ISIN	VL	Perf. YTD	Perf. 1A	Perf. 3A	Perf. 5A	Date Perf.*	Sharpe* 1A	Risque* 1A	Sharpe* 3A	Risque* 3A	Sharpe* 5A	Risque* 5A	Notation*	
<b>ACTIONS</b>															
FF Switzerland Fund A Acc CHF	LU0261951288	18,78 CHF	1,86	6,62	15,46	27,00	04/05/26	0,11	16,17	0,14	13,60	0,18	14,30	☆☆☆☆☆	
FF UK Special Situations Fund A Acc EUR	LU2050860480	17,02 EUR	1,37	17,22	51,69	60,26	04/05/26	0,78	16,24	0,84	13,25	0,52	14,37	☆☆☆☆☆	
FF Water & Waste A EUR Acc	LU1892829828	15,05 EUR	3,72	8,51	17,21	7,96	04/05/26	0,05	14,56	0,00	13,93	-0,03	14,49	☆☆☆☆☆	
FF World Fund A Acc EUR	LU1261432659	25,75 EUR	6,27	25,18	57,98	53,64	04/05/26	0,65	15,40	0,68	13,32	0,35	13,52	☆☆☆☆☆	
Fidelity Funds World Fund A EUR	LU0069449576	49,90 EUR	6,28	25,22	58,01	53,68	04/05/26	0,65	15,48	0,68	13,35	0,35	13,54	☆☆☆☆☆	
Fidelity SICAV Europe A	FR0000008674	69,95 EUR	-1,69	2,72	12,68	5,86	04/05/26	-0,01	15,68	0,04	13,36	-0,05	14,93	☆☆☆☆☆	
FIDES US Select Equity A	FR0014002990	104,56 EUR	-0,77	21,61	50,75	37,80	30/04/26	0,40	13,54	0,62	13,35	0,26	14,86	☆☆☆☆☆	
Franklin Mutual European A Acc EUR	LU0140363002	41,18 EUR	3,13	18,06	48,08	63,93	01/05/26	0,64	15,86	0,90	12,08	0,59	13,50	☆☆☆☆☆	
Franklin U.S. Opportunities A Acc EUR	LU0260869739	33,26 EUR	4,07	12,82	61,30	40,46	04/05/26	-0,04	20,11	0,50	18,55	0,16	20,32	☆☆☆☆☆	
FTGF CB Infrastructure Value A EUR Acc	IE00BD4GTQ32	19,13 EUR	10,77	14,83	31,30	51,83	04/05/26	1,13	11,23	0,58	11,43	0,60	11,88	☆☆☆☆☆	
FTGF Putnam US Lrg Cap Value A EUR Acc	IE000M230539	114,88 EUR	5,75	19,64	-	-	04/05/26	0,46	15,05	-	-	-	-	-	
GemEquity R	FR0011268705	249,12 EUR	16,75	44,64	57,57	7,84	04/05/26	1,18	18,29	0,37	15,18	-0,19	15,92	☆☆☆☆☆	
Generali France Future Leaders C	FR0007064324	542,87 EUR	2,77	10,16	13,14	11,69	04/05/26	0,15	16,94	-0,16	15,43	-0,04	16,13	☆☆☆☆☆	
Global Technology Fund A EUR Dist	LU0099574567	89,45 EUR	10,79	34,05	91,17	100,25	04/05/26	0,60	19,85	0,76	16,71	0,52	17,59	☆☆☆☆☆	
GP Actions Monde R	FR001400RTT3	1 193,99 EUR	5,25	21,58	-	-	30/04/26	0,80	12,87	-	-	-	-	-	
GS Europe CORE Equ Pf Base (Acc)	LU0234681749	37,91 EUR	6,40	24,95	58,49	75,18	30/04/26	1,22	14,78	1,05	12,39	0,74	12,95	☆☆☆☆☆	
GS Eurozone Equity Income P Cap EUR	LU0127786431	1 051,84 EUR	2,37	11,91	38,76	65,24	04/05/26	0,48	15,57	0,57	12,73	0,56	14,32	☆☆☆☆☆	
GS Gbl Future Gene Eq OC (Acc.) (EUR)	LU2104925693	16,01 EUR	-1,23	18,59	40,81	6,38	30/04/26	-0,07	18,11	0,28	16,05	-0,11	17,98	☆☆☆☆☆	
HMG Découvertes C	FR0010601971	340,98 EUR	1,99	9,31	30,34	40,95	04/05/26	0,39	10,66	0,45	10,35	0,49	9,83	☆☆☆☆☆	
HSBC Select Equity A	FR0007036900	147,69 EUR	7,03	25,02	46,63	44,45	30/04/26	0,79	13,77	0,68	11,18	0,39	11,12	☆☆☆☆☆	
iMGP Euro Select C EUR	LU2985305460	117,54 EUR	4,77	20,73	-	-	30/04/26	0,49	17,61	-	-	-	-	-	
iMGP Japan Opportunities C EUR HP	LU0204988207	563,97 EUR	3,62	32,96	90,78	121,53	30/04/26	1,82	14,36	1,51	13,79	1,00	13,51	☆☆☆☆☆	
iMGP US Value C EUR HP	LU0821216685	265,36 EUR	-2,57	-1,81	13,19	11,17	30/04/26	-0,66	12,42	0,11	11,26	0,07	12,84	☆☆☆☆☆	
Invesco Euro Equity A Acc EUR	LU1240328812	219,35 EUR	5,84	16,91	38,55	57,58	05/05/26	0,52	17,19	0,45	13,85	0,43	14,53	☆☆☆☆☆	
Invesco Pan European Equity A Acc EUR	LU0028118809	33,52 EUR	6,41	21,85	36,65	57,00	05/05/26	0,78	17,21	0,40	14,00	0,44	14,53	☆☆☆☆☆	
Invesco Sust Pan Eur System Eq A Acc EUR	LU0119750205	30,24 EUR	3,21	9,21	40,19	47,15	05/05/26	0,45	13,44	0,69	11,30	0,50	11,69	☆☆☆☆☆	
iShares Core MSCI Europe ETF EUR Acc	IE000MAO75G5	6,41 EUR	4,23	18,73	-	-	30/04/26	0,65	15,29	-	-	-	-	☆☆☆☆☆	
iShares Digitalisation UCITS ETF EUR Acc	IE00BY2K4883	8,78 EUR	-5,39	-4,11	38,17	1,06	04/05/26	-0,78	19,05	0,21	17,07	-0,18	19,32	☆☆☆☆☆	
iShares Edge MSCI Europe Val Fac ETF EUR	IE00BQN1K901	12,93 EUR	8,82	35,13	70,14	98,62	30/04/26	1,33	17,89	1,03	13,97	0,76	14,92	☆☆☆☆☆	
iShares Global Aerospace & Defence ETF	IE00U9ODG19	9,30 USD	2,79	29,14	-	-	01/05/26	1,22	22,91	-	-	-	-	-	
iShares MDAX® UCITS ETF (DE) EUR Acc	DE0005933923	247,95 EUR	-0,82	3,02	9,74	-7,87	04/05/26	0,00	20,56	-0,17	17,04	-0,26	18,61	☆☆☆☆☆	
iShares MSCI AC Far East exJap ETF USD	IE00B0M63730	74,63 EUR	20,01	56,03	66,33	21,97	30/04/26	1,37	19,07	0,47	17,27	-0,04	17,50	☆☆☆☆☆	

\* La date mentionnée dans le tableau est celle de la dernière VL disponible et du calcul des performances cumulées depuis le début de l'année et sur 1, 3 et 5 ans. Les performances sont indiquées en pourcentage. Le ratio de Sharpe, le risque (qui correspond à la volatilité annualisée des rendements hebdomadaires) et la notation Quantalys sont calculés au 31/03/2026.

■ LISTE : OCAPI+

Nom	ISIN	VL	Perf. YTD	Perf. 1A	Perf. 3A	Perf. 5A	Date Perf.*	Sharpe* 1A	Risque* 1A	Sharpe* 3A	Risque* 3A	Sharpe* 5A	Risque* 5A	Notation*
<b>ACTIONS</b>														
iShares MSCI EM ESG Enhanced ETF EUR Acc	IE00BHZPJ239	7,51 EUR	13,91	41,27	64,15	33,45	30/04/26	1,22	15,87	0,65	14,00	0,11	14,33	★★★★★
iShares MSCI EM ETF USD Acc EUR	IE00B4L5YC18	52,47 EUR	17,94	43,74	70,00	43,09	04/05/26	1,37	15,44	0,73	13,83	0,18	14,29	★★★★★
iShares MSCI EM SRI UCITS ETF EUR Acc	IE00BYVJRP78	9,20 EUR	13,03	36,35	47,31	29,06	04/05/26	1,39	14,90	0,45	14,05	0,08	14,62	★★★★★
iShares MSCI EUR ESG Screen ETF EUR Acc	IE00BFNM3D14	10,27 EUR	3,45	17,64	41,92	58,85	30/04/26	0,54	15,71	0,64	12,89	0,53	13,69	★★★★★
iShares MSCI Jap ESG Enhanced ETF EUR Acc	IE00BHZPJ452	8,07 EUR	11,11	27,59	54,61	50,79	01/05/26	0,80	18,30	0,54	16,97	0,25	16,20	★★★★★
iShares MSCI Jap ESG Enhanced ETF H Acc€	IE00025CQ8X0	7,83 EUR	11,73	44,98	-	-	01/05/26	1,69	18,81	-	-	-	-	★★★★★
iShares MSCI Japan SRI UCITS ETF EUR Acc	IE00BYX8XC17	6,93 EUR	-2,16	5,12	20,03	17,28	01/05/26	0,01	16,14	0,15	15,85	0,00	15,37	★★★★★
iShares MSCI USA ESG Enhanced ETF EUR Acc	IE00BHZPJ908	10,98 EUR	4,67	22,68	62,26	71,88	01/05/26	0,35	16,85	0,75	14,65	0,53	15,63	★★★★★
iShares MSCI USA ESG Enhanced H EUR Acc	IE000U7L59A3	7,27 EUR	3,85	24,71	62,17	-	01/05/26	0,62	16,60	0,76	14,20	-	-	★★★★★
iShares MSCI USA ESG Screen ETF USD Acc	IE00BFNM3G45	12,73 EUR	5,03	25,56	73,65	88,51	01/05/26	0,48	17,62	0,88	15,32	0,64	16,08	★★★★★
iShares MSCI USA SRI UCITS ETF EUR Acc	IE00BYVJRR92	16,38 EUR	7,81	20,82	50,47	65,44	04/05/26	0,19	16,04	0,44	14,47	0,46	15,45	★★★★★
iShares MSCI Wld ESG Enhanced ETF EUR Acc	IE00BHZPJ569	9,90 EUR	5,19	22,13	56,42	65,81	01/05/26	0,55	14,74	0,78	12,96	0,56	13,65	★★★★★
iShares MSCI Wld Sl Cp UCITS ETF EUR Acc	IE00BF4RFH31	8,52 EUR	10,68	29,90	51,90	41,87	04/05/26	0,95	16,17	0,53	14,91	0,26	15,28	★★★★★
iShares MSCI World ex-USA ETF EUR Acc	IE000R4ZNTN3	5,81 EUR	6,57	22,57	-	-	30/04/26	0,96	13,95	-	-	-	-	★★★★★
iShares Nasdaq US Biotech ETF USD Acc	IE00BYXG2H39	8,44 USD	2,05	34,24	31,44	25,39	01/05/26	1,25	22,14	0,40	18,85	0,17	19,88	★★★★★
iShares S&P 500 Info Tech Sect UCITS ETF	IE00B3WJKG14	38,47 EUR	8,08	41,59	123,18	164,05	01/05/26	0,75	24,30	0,90	22,77	0,73	22,71	★★★★★
iShares S&P 500 Utilities ETF USD Acc	IE00B4KBB01	11,51 USD	10,07	16,84	36,60	63,29	01/05/26	0,60	16,64	0,51	16,37	0,51	17,26	★★★★★
iShares STOXX € 600 Constr&Mat ETF DE €	DE000A0H08F7	88,87 EUR	0,12	7,70	47,26	57,61	04/05/26	0,27	21,08	0,47	17,96	0,37	19,15	★★★★★
Janus Henderson Pan European Fund REAcc	LU0201075453	12,38 EUR	-1,18	8,70	37,55	48,50	04/05/26	0,26	16,17	0,46	13,15	0,39	14,12	★★★★★
JH US Forty Fund A2 HEUR	IE0009531827	68,24 EUR	0,09	20,93	73,11	34,97	04/05/26	0,37	20,56	0,62	17,29	0,13	20,40	★★★★★
JHHF Euroland A2 EUR	LU0011889846	93,58 EUR	7,11	19,90	58,56	60,51	04/05/26	0,77	16,13	0,70	13,87	0,46	14,71	★★★★★
JHHF Global Smaller Companies A2 EUR	LU1984712320	52,72 EUR	9,86	31,21	77,99	81,17	04/05/26	1,10	15,88	0,94	14,61	0,58	14,88	★★★★★
JHHF Global Sustainable Equity A2 EUR	LU1984711512	21,35 EUR	5,96	12,07	42,71	39,63	04/05/26	0,08	13,87	0,39	13,03	0,22	14,58	★★★★★
JHHF Global Technology Leaders A2 EUR	LU0572952280	273,61 EUR	15,99	45,79	128,73	109,12	04/05/26	0,90	20,76	0,91	19,73	0,47	19,76	★★★★★
JHHF Japanese Smaller Companies H A2 EUR	LU1572378708	130,12 EUR	13,98	45,79	85,86	103,38	30/04/26	1,80	18,50	1,12	15,06	0,75	14,39	★★★★★
JHHF Pan European Smaller Companies A2 EUR	LU0046217351	87,92 EUR	7,34	18,55	30,79	19,33	04/05/26	0,37	17,98	0,11	14,96	0,00	16,10	★★★★★
JPM IF Global Dividend A Acc EUR	LU0329202252	310,61 EUR	4,25	14,72	34,64	54,70	04/05/26	0,27	12,85	0,43	10,84	0,58	10,92	★★★★★
JPM US Growth C EUR Acc	LU1004474018	128,37 EUR	0,71	18,43	-	-	04/05/26	0,30	17,47	-	-	-	-	★★★★★
JPM US Res Enh Eq Active EUR (acc)	IE000W8507M4	28,80 EUR	5,73	26,59	-	-	01/05/26	0,47	16,67	-	-	-	-	★★★★★
JPMF China A-Sh Opp A Acc EUR	LU1255011097	27,73 EUR	9,91	47,11	13,79	-17,81	30/04/26	1,31	15,99	-0,19	19,58	-0,33	19,66	★★★★★
JPMF EmergM Sust Equity A Acc EUR	LU2051469034	151,84 EUR	14,33	38,21	48,67	22,69	04/05/26	1,18	14,87	0,31	13,56	-0,03	14,35	★★★★★
JPMF Euroland Dynamic A Perf Acc EUR	LU0661985969	505,50 EUR	2,57	16,77	55,92	72,64	04/05/26	0,90	15,97	0,83	13,66	0,62	14,68	★★★★★

\* La date mentionnée dans le tableau est celle de la dernière VL disponible et du calcul des performances cumulées depuis le début de l'année et sur 1, 3 et 5 ans. Les performances sont indiquées en pourcentage. Le ratio de Sharpe, le risque (qui correspond à la volatilité annualisée des rendements hebdomadaires) et la notation Quantalys sont calculés au 31/03/2026.

■ LISTE : OCAPI+

Nom	ISIN	VL	Perf. YTD	Perf. 1A	Perf. 3A	Perf. 5A	Date Perf.*	Sharpe* 1A	Risque* 1A	Sharpe* 3A	Risque* 3A	Sharpe* 5A	Risque* 5A	Notation*	
<b>ACTIONS</b>															
JPMF Euroland Equity A Acc EUR	LU0210529490	34,85 EUR	2,44	17,70	49,83	65,48	04/05/26	0,80	16,21	0,71	13,81	0,55	14,78	★★★★★	
JPMF Euroland Equity D Acc EUR	LU0117858166	23,80 EUR	2,19	16,78	46,46	59,30	04/05/26	0,74	16,17	0,65	13,78	0,49	14,75	★★★★★	
JPMF Europe Equity Plus A Perf Acc EUR	LU0289089384	36,71 EUR	4,62	21,68	69,17	92,00	04/05/26	1,17	14,74	1,19	12,11	0,88	13,19	★★★★★	
JPMF Europe Small Cap A Dist EUR	LU0053687074	115,65 EUR	4,91	23,27	49,76	25,32	30/04/26	0,98	16,05	0,65	13,72	0,15	15,74	★★★★★	
JPMF Europe Strategic Value A Dist EUR	LU0107398884	25,50 EUR	5,77	25,78	75,35	93,79	04/05/26	1,32	15,24	1,33	12,35	0,84	13,91	★★★★★	
JPMF Global Healthcare A Acc EUR	LU0880062913	266,43 EUR	-4,96	3,53	0,63	10,37	04/05/26	-0,22	16,25	-0,14	13,62	0,03	14,15	★★★★★	
JPMF Global Natural Resources A Acc EUR	LU0208853274	32,31 EUR	20,16	62,20	64,68	109,94	04/05/26	2,62	20,03	0,82	18,15	0,74	21,09	★★★★★	
JPMF US Growth A Acc EUR H	LU0284208625	45,43 EUR	-0,81	17,82	77,39	51,89	04/05/26	0,50	16,72	0,79	16,94	0,29	17,86	★★★★★	
JPMF US Select Equity Plus A Acc EUR	LU0281483569	368,27 EUR	2,95	20,06	68,74	84,14	04/05/26	0,26	14,92	0,89	13,51	0,67	14,04	★★★★★	
JPMF US Technology A Acc EUR	LU0159052710	1 170,55 EUR	7,05	30,70	110,63	73,48	04/05/26	0,31	26,32	0,60	24,74	0,18	26,03	★★★★★	
Jupiter European Select L EUR Acc	LU0260085492	55,21 EUR	6,87	20,89	24,71	25,39	30/04/26	0,65	16,03	0,17	14,79	0,13	16,25	★★★★★	
Keren Essentiels C	FR0011271550	318,79 EUR	5,48	13,99	9,33	7,30	30/04/26	0,12	16,92	-0,24	15,61	-0,13	15,77	★★★★★	
Lazard Actions Emergentes RC EUR	FR0010380675	2 830,84 EUR	17,78	45,29	84,56	81,28	04/05/26	1,94	14,39	1,19	12,89	0,63	13,01	★★★★★	
Lazard Alpha Euro R	FR0010830240	625,15 EUR	0,65	6,91	23,31	36,35	04/05/26	0,03	16,12	0,15	13,89	0,25	15,84	★★★★★	
Lazard Equity SRI PC EUR	FR0000003998	3 130,36 EUR	0,20	5,69	33,06	53,78	04/05/26	0,14	15,93	0,41	13,47	0,45	15,00	★★★★★	
Lazard Small Caps France A	FR0010262436	2 782,78 EUR	-4,96	1,44	-5,53	-3,99	04/05/26	-0,36	14,84	-0,53	14,14	-0,22	14,03	★★★★★	
Lazard Sovereignty Europe RVC EUR	FR0014010443	117,12 EUR	11,56	-	-	-	04/05/26	-	-	-	-	-	-	-	
LFR Euro Développement Durable ISR P	FR0010585281	140,88 EUR	-0,55	4,60	5,37	5,26	30/04/26	-0,15	17,14	-0,17	15,88	-0,04	17,55	★★★★★	
Lyxor Index Fund Euro B	FR0000443160	194,19 EUR	-0,02	10,98	41,99	61,89	04/05/26	0,35	17,36	0,53	14,98	0,47	16,17	★★★★★	
M&G Lux European Strat Val Fd A EUR Acc	LU1670707527	21,32 EUR	4,14	25,57	66,60	100,73	30/04/26	1,34	14,62	1,21	11,93	0,99	12,54	★★★★★	
M&G Lux Glb Sust Paris Aligned A EUR Acc	LU1670715207	52,95 EUR	-0,80	10,94	25,00	37,22	30/04/26	-0,28	13,40	0,20	11,69	0,32	11,97	★★★★★	
M&G Lux Global Dividend Fund A EUR Acc	LU1670710075	19,44 EUR	5,26	20,63	38,45	57,93	30/04/26	0,56	14,57	0,61	12,16	0,56	12,62	★★★★★	
M&G Lux Global Emerg Mkt Fd A EUR Acc	LU1670618690	53,29 EUR	12,43	42,39	63,84	63,54	30/04/26	1,42	17,01	0,73	15,65	0,43	15,96	★★★★★	
M&G Lux Global List Infra Fd A EUR Acc	LU1665237704	17,46 EUR	11,60	13,74	15,06	26,39	30/04/26	0,84	10,96	0,19	11,99	0,26	12,28	★★★★★	
MA Small Midcaps Europe A	FR0000422859	913,33 EUR	3,02	25,13	23,67	17,00	30/04/26	0,86	18,84	0,06	15,91	-0,01	16,74	★★★★★	
Magellan C	FR0000292278	27,09 EUR	20,67	42,80	42,96	4,72	04/05/26	1,06	14,86	0,16	13,39	-0,36	14,07	★★★★★	
Mandarine Europe Microcap R	LU1303940784	27,57 EUR	1,55	9,45	19,20	1,43	04/05/26	0,21	14,42	0,00	11,75	-0,17	13,35	★★★★★	
Mandarine Global Transition R	LU2257980289	191,96 EUR	9,98	20,62	33,35	28,34	30/04/26	0,74	11,58	0,19	11,83	0,12	13,49	★★★★★	
Mandarine Social Leaders R	LU2052475568	948,87 EUR	-0,38	-0,23	1,62	-0,08	04/05/26	-0,22	15,13	-0,32	14,24	-0,16	15,64	★★★★★	
Mandarine Unique Small&Mid Caps Europe R	LU0489687243	1 601,55 EUR	0,40	6,79	9,43	-4,81	04/05/26	0,00	16,22	-0,23	14,15	-0,26	15,92	★★★★★	
MDP Tobam Gbl Blockchain Eq B2 EUR Acc	LU2638914734	295,62 EUR	8,61	40,11	-	-	04/05/26	0,54	35,92	-	-	-	-	-	
MirovaFd Mirova Europe Envir Eq R/A EUR	LU0914733059	205,30 EUR	9,84	17,85	12,07	2,63	04/05/26	0,56	15,20	-0,23	13,88	-0,22	16,01	★★★★★	

■ LISTE : OCAPI+

Nom	ISIN	VL	Perf. YTD	Perf. 1A	Perf. 3A	Perf. 5A	Date Perf.*	Sharpe* 1A	Risque* 1A	Sharpe* 3A	Risque* 3A	Sharpe* 5A	Risque* 5A	Notation*	
<b>ACTIONS</b>															
MirovaFd Mirova Gbl Sust Equity R/A EUR	LU0914729966	326,01 EUR	-1,69	7,10	28,83	29,64	04/05/26	-0,09	14,84	0,32	12,99	0,19	14,47	☆☆☆☆☆	
Moneta Multi Caps C	FR0010298596	453,93 EUR	0,13	18,73	21,33	31,69	30/04/26	0,66	17,21	0,18	14,33	0,22	14,97	☆☆☆☆☆	
MSIF Global Opportunity Fund A (EUR) Cap	LU0552385295	132,63 EUR	-3,27	-0,50	54,44	18,28	04/05/26	-0,41	20,38	0,53	18,25	-0,01	21,98	☆☆☆☆☆	
MSIF US Growth Fund AH EUR Cap	LU0266117414	130,93 EUR	-6,49	10,63	92,52	-17,19	04/05/26	0,26	30,33	0,50	29,78	-0,22	37,07	☆☆☆☆☆	
Natixis Actions US Growth R C EUR	FR0011600410	53 982,92 EUR	-3,92	14,86	61,41	64,28	30/04/26	0,04	20,83	0,62	18,24	0,41	19,06	☆☆☆☆☆	
NB Next Gen Mobility Fd A EUR	IE00BD6J9V56	21,60 EUR	28,11	60,59	72,39	45,85	01/05/26	1,51	23,49	0,33	21,43	0,11	22,79	☆☆☆☆☆	
NB US Small Cap Fund A EUR Cap	IE00B42MJZ94	14,18 EUR	6,14	7,51	11,74	8,58	01/05/26	-0,24	18,23	-0,11	17,47	-0,05	17,45	☆☆☆☆☆	
NB US Small Cap Fund A EUR Hgd	IE00B44F1J46	17,61 EUR	5,70	9,58	11,74	-5,17	01/05/26	-0,02	17,53	-0,12	17,19	-0,19	18,38	☆☆☆☆☆	
NIF Lux I Loom Say US Grwt Eq N/A EUR	LU1435385916	372,74 EUR	-2,73	14,14	74,30	80,36	04/05/26	0,10	21,02	0,71	18,92	0,48	19,59	☆☆☆☆☆	
NIF Lux I Loom Say US Grwt Eq R/A EUR	LU1435385163	293,71 EUR	-2,95	13,40	70,92	74,56	04/05/26	0,06	21,01	0,67	18,91	0,44	19,59	☆☆☆☆☆	
NIF Lux I Mirova Them Water	LU1951229035	182,74 EUR	5,94	10,00	22,28	30,40	04/05/26	0,37	13,74	0,15	13,37	0,25	14,54	☆☆☆☆☆	
NIF Lux I Mirova Them&Robotics R/A EUR	LU1951200481	244,70 EUR	4,35	27,18	50,09	56,84	04/05/26	0,44	21,50	0,24	20,24	0,20	21,19	☆☆☆☆☆	
NIF Lux I Mirova Thematics Meta	LU1951204046	166,74 EUR	-1,45	1,32	19,01	8,95	04/05/26	-0,34	15,14	0,01	13,95	-0,06	15,84	☆☆☆☆☆	
NIF Lux I Thematics Safety Fund R/A EUR	LU1951225553	167,57 EUR	1,82	3,16	33,13	6,13	04/05/26	-0,19	19,76	0,16	17,78	-0,09	19,64	☆☆☆☆☆	
ODDO BHF Artificial Intelligence CR-EUR	LU1919842267	232,09 EUR	5,34	23,97	79,11	52,07	04/05/26	0,19	20,54	0,50	19,86	0,17	20,94	☆☆☆☆☆	
ODDO BHF Avenir CR-EUR	FR0000989899	4 555,26 EUR	-0,37	7,14	2,36	-0,28	04/05/26	0,14	14,66	-0,29	13,43	-0,14	14,68	☆☆☆☆☆	
ODDO BHF Avenir Europe CR-EUR	FR0000974149	698,11 EUR	0,80	13,13	12,98	-3,27	04/05/26	0,38	17,91	-0,05	14,84	-0,18	16,51	☆☆☆☆☆	
ODDO BHF Immobilier CR-EUR	FR0000989915	1 731,51 EUR	1,88	4,22	23,82	-11,70	30/04/26	0,09	17,17	0,18	19,71	-0,22	20,41	☆☆☆☆☆	
Ofi Invest Energy Strategic Metals R	FR0014008NN3	1 203,16 EUR	1,54	47,34	36,61	-	30/04/26	1,20	25,56	0,32	21,36	-	-	☆☆☆☆☆	
Ofi Invest ESG Eq Climate Focus RC	FR0013267150	1 569,08 EUR	0,81	7,53	12,28	9,55	04/05/26	0,26	17,01	-0,04	14,58	-0,05	15,78	☆☆☆☆☆	
Ofi Invest US Equity R	LU0185495495	207,74 EUR	3,05	15,90	38,22	20,23	04/05/26	0,10	16,07	0,27	15,20	0,03	16,65	☆☆☆☆☆	
Palatine Europe Sust Emplmt Palatine	FR0010915181	341,90 EUR	1,42	14,08	16,09	39,55	30/04/26	0,17	16,71	-0,02	14,76	0,26	15,82	☆☆☆☆☆	
Palatine Europe Sust Emplmt Palatine R	FR0013391513	178,76 EUR	1,15	13,18	13,33	34,76	30/04/26	0,12	16,71	-0,08	14,76	0,21	15,87	☆☆☆☆☆	
Palatine France Small Cap R	FR0013404712	656,26 EUR	-2,28	10,71	5,51	-5,06	30/04/26	0,15	19,43	-0,25	17,00	-0,24	16,75	☆☆☆☆☆	
Pictet - Gbl Megatrend Select P EUR Acc	LU0386882277	379,67 EUR	0,50	9,09	25,62	12,51	04/05/26	-0,15	15,16	0,10	13,77	-0,06	14,63	☆☆☆☆☆	
Pictet Asian Eq Ex Japan HP EUR Acc	LU0248316639	260,56 EUR	20,25	45,29	60,42	-4,10	04/05/26	1,06	17,84	0,30	16,91	-0,34	18,30	☆☆☆☆☆	
Pictet Biotech P EUR Acc	LU0255977455	1 170,27 EUR	3,24	56,08	59,86	46,26	04/05/26	1,99	26,70	0,68	23,66	0,21	23,66	☆☆☆☆☆	
Pictet Clean Energy Transition P EUR Acc	LU0280435388	225,04 EUR	27,30	61,32	81,02	80,09	04/05/26	1,65	20,43	0,46	19,77	0,25	20,97	☆☆☆☆☆	
Pictet Digital P EUR Acc	LU0340554913	615,18 EUR	-0,47	14,26	85,69	33,57	04/05/26	-0,06	22,44	0,57	20,43	0,03	20,41	☆☆☆☆☆	
Pictet Gbl Env Opp P EUR Acc	LU0503631714	371,23 EUR	12,13	14,17	27,52	27,90	04/05/26	0,09	14,67	0,01	14,07	0,02	15,77	☆☆☆☆☆	
Pictet Longevity P EUR	LU0255978776	231,16 EUR	-20,10	-23,20	-22,71	-22,70	04/05/26	-1,50	17,77	-0,73	14,08	-0,47	13,94	☆☆☆☆☆	
Pictet Nutrition P EUR	LU0366534344	202,32 EUR	-4,33	-13,49	-18,79	-26,22	04/05/26	-1,24	13,78	-0,81	11,85	-0,63	12,50	☆☆☆☆☆	

\* La date mentionnée dans le tableau est celle de la dernière VL disponible et du calcul des performances cumulées depuis le début de l'année et sur 1, 3 et 5 ans. Les performances sont indiquées en pourcentage. Le ratio de Sharpe, le risque (qui correspond à la volatilité annualisée des rendements hebdomadaires) et la notation Quantalys sont calculés au 31/03/2026.

LISTE : OCAPI+

Nom	ISIN	VL	Perf. YTD	Perf. 1A	Perf. 3A	Perf. 5A	Date Perf.*	Sharpe* 1A	Risque* 1A	Sharpe* 3A	Risque* 3A	Sharpe* 5A	Risque* 5A	Notation*	
<b>ACTIONS</b>															
Pictet Quest Europe Sustainable Eq P EUR	LU0144509717	462,03 EUR	0,86	9,55	32,93	45,86	30/04/26	0,35	13,20	0,59	11,59	0,48	12,13	★★★★★	
Pictet Robotics P EUR Acc	LU1279334210	425,36 EUR	5,69	39,12	90,24	74,14	04/05/26	0,63	25,23	0,52	22,93	0,24	23,26	★★★★★	
Pictet Security P EUR Acc	LU0270904781	349,84 EUR	5,41	6,77	37,35	16,75	04/05/26	-0,37	20,06	0,08	17,84	-0,08	18,17	★★★★★	
Pictet SmartCity P EUR	LU0503634221	222,84 EUR	5,76	3,01	25,78	-0,53	04/05/26	-0,75	13,65	0,09	13,22	-0,25	14,66	★★★★★	
Pictet Timber P EUR Acc	LU0340559557	176,02 EUR	-5,08	-8,65	-11,40	-20,36	04/05/26	-0,76	19,69	-0,38	16,12	-0,28	16,42	★★★★★	
Pictet Water P EUR Acc	LU0104884860	502,32 EUR	-1,31	0,17	13,17	15,52	04/05/26	-0,38	13,77	0,01	13,10	0,10	14,14	★★★★★	
Polen Capital Focus U.S. Growth R EUR	IE00BF5FQ626	17,60 EUR	-9,14	-4,56	18,28	0,74	01/05/26	-0,86	20,02	-0,03	16,73	-0,11	19,49	★★★★★	
Prevoir Gestion Actions C	FR0007035159	609,59 EUR	13,16	27,92	34,99	18,58	30/04/26	0,60	20,46	0,09	19,96	0,01	22,20	★★★★★	
R-co Gold Mining C EUR	FR0007001581	217,45 EUR	4,19	93,65	147,19	161,61	04/05/26	2,47	41,52	1,15	31,59	0,74	30,41	★★★★★	
R-co Thematic Blockchain Global Eq C EUR	FR0014008M99	198,20 EUR	0,73	27,03	149,65	-	04/05/26	0,42	37,59	0,63	34,63	-	-	★★★★★	
R-co Thematic Silver Plus C EUR	FR0010909531	285,35 EUR	-7,16	-6,37	-0,13	2,03	04/05/26	-0,40	15,36	-0,18	12,16	-0,06	13,47	★★★★★	
Robeco BP Gbl Premium Eq D EUR Acc	LU0203975437	565,76 EUR	4,50	21,29	53,23	74,13	30/04/26	0,89	13,91	0,93	11,51	0,73	12,62	★★★★★	
Robeco BP US Premium Equities D EUR Acc	LU0434928536	730,99 EUR	3,92	16,18	39,29	49,38	04/05/26	0,07	15,44	0,41	13,27	0,43	14,25	★★★★★	
Robeco BP US Premium Equities DH EUR Acc	LU0320896664	372,18 EUR	2,78	16,82	39,68	30,29	04/05/26	0,36	15,11	0,42	12,89	0,22	15,07	★★★★★	
Robeco Emerging Stars Eq D EUR Acc	LU0254836850	438,42 EUR	21,79	63,67	86,88	63,44	04/05/26	1,61	20,80	0,83	17,21	0,31	16,56	★★★★★	
Robeco Sustainable Water D EUR	LU2146190835	543,45 EUR	-0,10	5,50	18,23	15,68	04/05/26	-0,15	16,86	0,05	15,20	0,07	16,04	★★★★★	
Russell Pan European Equity A EUR Acc	IE0002361404	2 298,20 EUR	5,34	18,06	35,67	47,74	01/05/26	0,68	15,00	0,55	12,11	0,43	13,14	★★★★★	
Sextant Quality Focus A	FR001400CEG4	151,60 EUR	-3,99	-2,44	35,48	-	04/05/26	-0,55	11,77	0,59	10,88	-	-	★★★★★	
SFS - Sycomore Europe Happy@Work RC EUR	LU1301026388	199,48 EUR	3,76	10,46	42,03	31,60	04/05/26	0,21	15,64	0,43	13,60	0,18	14,98	★★★★★	
SG Actions Etats-Unis C	FR0010540906	441,78 EUR	5,38	20,81	64,86	67,23	04/05/26	0,34	16,49	0,73	14,54	0,50	15,36	★★★★★	
SG Actions Euro Rendement ISR C	FR0011082023	43,08 EUR	3,93	11,23	43,17	53,86	04/05/26	0,56	15,01	0,67	12,67	0,46	14,23	★★★★★	
SG Actions Euro Rendement ISR D	FR0010501676	16,87 EUR	3,94	11,21	43,09	53,81	04/05/26	0,57	14,98	0,67	12,67	0,46	14,22	★★★★★	
SG Actions Euro Sélection C	FR0010397125	89,82 EUR	2,90	11,30	33,01	51,24	04/05/26	0,26	17,06	0,36	14,08	0,39	15,24	★★★★★	
SG Actions Euro Small Cap I	FR0000448847	7 099,81 EUR	3,41	13,13	32,60	15,57	04/05/26	0,52	16,58	0,25	14,39	-0,01	15,71	★★★★★	
SG Actions Euro Small Cap P	FR0010316182	1 068,85 EUR	3,20	12,47	30,32	12,30	04/05/26	0,49	16,58	0,21	14,38	-0,05	15,70	★★★★★	
SG Actions France C	FR0010259994	1 102,36 EUR	0,79	8,73	13,42	32,29	30/04/26	0,05	16,32	0,04	13,86	0,24	15,19	★★★★★	
SG Actions France Valeurs Moyennes C	FR0010148346	25,90 EUR	3,77	10,64	4,82	-6,70	04/05/26	0,07	18,03	-0,34	15,97	-0,29	16,41	★★★★★	
SG Actions Immobilier D	FR0010284539	34,58 EUR	-0,46	-1,62	10,92	-19,26	04/05/26	-0,16	16,81	-0,01	18,67	-0,30	19,80	★★★★★	
SG Actions Internationales C/D	FR0013197605	26,46 EUR	6,18	22,90	51,37	51,55	04/05/26	0,58	15,37	0,62	13,46	0,41	14,05	★★★★★	
SG Actions Japon C	FR0010278408	185,68 EUR	6,85	19,51	45,81	37,19	30/04/26	0,75	16,31	0,49	16,18	0,18	15,56	★★★★★	
SG Actions Luxe C	FR0000988503	666,04 EUR	-10,40	3,60	-8,04	-7,33	30/04/26	-0,20	21,60	-0,33	18,84	-0,17	19,27	★★★★★	
SG Actions Santé Europe C	FR0010541284	168,13 EUR	-7,63	3,82	9,51	17,12	04/05/26	0,10	21,62	0,12	16,06	0,13	15,16	★★★★★	















\* La date mentionnée dans le tableau est celle de la dernière VL disponible et du calcul des performances cumulées depuis le début de l'année et sur 1, 3 et 5 ans. Les performances sont indiquées en pourcentage. Le ratio de Sharpe, le risque (qui correspond à la volatilité annualisée des rendements hebdomadaires) et la notation Quantalys sont calculés au 31/03/2026.

■ LISTE : OCAPI+





Nom	ISIN	VL	Perf. YTD	Perf. 1A	Perf. 3A	Perf. 5A	Date Perf.*	Sharpe* 1A	Risque* 1A	Sharpe* 3A	Risque* 3A	Sharpe* 5A	Risque* 5A	Notation*	
<b>ACTIONS</b>															
SG Actions US C	FR0010407247	511,92 EUR	5,35	21,39	55,50	61,83	04/05/26	0,27	16,64	0,59	14,65	0,44	15,36	☆☆☆☆☆	
SG Actions US Techno C	FR0000431538	31,35 EUR	10,16	36,60	96,19	77,91	04/05/26	0,83	20,51	0,80	18,76	0,38	19,73	☆☆☆☆☆	
SG Amundi Actions Europe Environnement P	FR0000444275	1 351,91 EUR	2,28	10,97	18,69	6,83	04/05/26	0,54	14,96	0,12	13,26	-0,09	14,66	☆☆☆☆☆	
SG Amundi Actions France C	FR0010431015	65,88 EUR	-4,54	1,04	-1,45	9,54	04/05/26	-0,20	16,98	-0,30	14,73	0,00	16,12	☆☆☆☆☆	
SG Amundi Actions Monde Eau ISR C	FR0013381035	199,42 EUR	4,89	8,33	25,78	34,34	30/04/26	0,09	14,41	0,24	12,95	0,32	13,42	☆☆☆☆☆	
SG BlackRock Actions Emergents C	FR00140097C3	143,71 EUR	15,65	41,17	44,72	-	30/04/26	1,13	15,94	0,31	14,07	-	-	☆☆☆☆☆	
SG BlackRock Actions Euro C	FR0050000688	151,31 EUR	3,18	15,80	32,61	35,46	30/04/26	0,30	17,88	0,22	15,83	0,20	17,51	☆☆☆☆☆	
SG BlackRock Actions US C	FR0050000100	185,47 EUR	6,09	28,58	64,07	72,61	30/04/26	0,59	16,97	0,75	14,96	0,53	15,80	☆☆☆☆☆	
SG CPR Actions Monde Enjeu Climat ISR C	FR0014000QG7	146,19 EUR	3,56	14,84	44,90	34,76	04/05/26	0,13	15,51	0,51	13,30	0,22	14,30	☆☆☆☆☆	
SG CPR Actions USA P-C	FR001400SH96	110,58 EUR	3,39	24,04	-	-	04/05/26	0,54	16,08	-	-	-	-	☆☆☆☆☆	
SG DNCA Actions Euro C	FR0013535481	147,71 EUR	3,39	17,44	30,46	43,07	30/04/26	0,46	19,88	0,26	15,91	0,29	16,17	☆☆☆☆☆	
SG DNCA Actions Euro Climat ISR C	FR0013535390	135,56 EUR	8,40	21,96	29,13	28,99	30/04/26	0,71	16,45	0,18	14,15	0,13	14,90	☆☆☆☆☆	
SG IS Fund EM Equity RE Acc	LU1958314913	338,31 EUR	15,66	41,16	44,82	13,01	30/04/26	1,12	15,98	0,31	14,08	-0,12	14,11	☆☆☆☆☆	
SG IS Fund European Equity RE Acc	LU0859660069	2 082,79 EUR	6,41	18,30	31,14	35,77	30/04/26	0,60	14,97	0,33	13,28	0,25	14,00	☆☆☆☆☆	
SG IS Fund European Equity RE Dis	LU0859660143	1 391,36 EUR	6,30	18,18	29,90	27,09	30/04/26	0,60	14,97	0,31	13,28	0,15	14,04	☆☆☆☆☆	
SG IS Fund Global Trends RE Acc	LU2564067051	336,52 EUR	11,40	32,30	-	-	30/04/26	0,45	18,96	-	-	-	-	☆☆☆☆☆	
SG IS Fund US Equity RE Acc	LU1648219605	4 622,63 EUR	1,94	20,03	58,28	65,64	30/04/26	0,04	16,94	0,66	14,83	0,49	15,80	☆☆☆☆☆	
SG IS Fund US Equity REHU Acc	LU1648217229	480,16 EUR	1,02	21,06	57,12	42,64	30/04/26	0,31	17,01	0,66	14,36	0,28	16,64	☆☆☆☆☆	
SG Mirova Actions Monde durable ISR C	FR0050000431	139,98 EUR	-1,81	9,36	28,85	28,71	30/04/26	-0,09	14,95	0,34	13,09	0,19	14,50	☆☆☆☆☆	
SICAV Echiquier Agenor Mid Cap Europe A	FR0010321810	455,56 EUR	5,90	9,90	10,48	-5,98	04/05/26	0,07	14,95	-0,13	14,04	-0,26	16,21	☆☆☆☆☆	
SICAV Echiquier Entrepreneurs A	FR0011558246	282,79 EUR	5,54	11,93	26,77	-6,97	30/04/26	-0,17	16,69	0,03	14,69	-0,30	15,49	☆☆☆☆☆	
SICAV Echiquier World Equity Growth A	FR0010859769	458,18 EUR	0,51	14,71	37,79	33,30	30/04/26	0,25	15,79	0,44	14,39	0,21	14,59	☆☆☆☆☆	
SISF EURO Equity A Acc EUR	LU0106235293	59,05 EUR	3,26	13,18	36,41	38,44	05/05/26	0,54	16,12	0,43	14,19	0,27	14,80	☆☆☆☆☆	
SISF European Value A Acc EUR	LU0161305163	117,15 EUR	6,36	26,35	45,80	76,03	05/05/26	1,01	16,83	0,60	14,27	0,59	15,36	☆☆☆☆☆	
Sogeaactions Sélection Monde	FR0010145185	345,00 EUR	5,19	20,98	42,70	51,82	30/04/26	0,57	13,56	0,60	11,81	0,44	12,85	☆☆☆☆☆	
SS SPDR MSCI World UCITS ETF	IE000BZ1HVL2	15,23 EUR	4,51	23,89	-	-	04/05/26	0,93	14,78	-	-	-	-	☆☆☆☆☆	
Sycomore Sélection Responsable A	FR0013076452	204,02 EUR	-0,76	5,74	39,42	38,36	04/05/26	0,13	16,35	0,51	13,64	0,28	15,14	☆☆☆☆☆	
Templeton Asian Growth A Acc EUR	LU0229940001	47,85 EUR	19,77	41,15	58,18	17,42	04/05/26	0,86	18,30	0,42	15,54	-0,13	16,16	☆☆☆☆☆	
Templeton Latin America A YDis EUR	LU0260865158	56,83 EUR	19,77	36,05	42,50	53,57	04/05/26	2,18	17,81	0,53	17,65	0,33	21,47	☆☆☆☆☆	
Thematics Europe Selection R C	FR0010058529	1 129,80 EUR	-1,36	-4,00	-2,50	-9,05	04/05/26	-0,63	16,67	-0,43	14,27	-0,28	15,57	☆☆☆☆☆	
Tikehau European Svrgn R-Temp-Acc-EUR	LU2737748660	116,05 EUR	-0,96	-1,12	-	-	04/05/26	-0,10	16,35	-	-	-	-	☆☆☆☆☆	
Tikehau Listed Real Estate P	FR0011694256	168,11 EUR	1,16	4,94	24,72	-1,76	30/04/26	0,12	16,12	0,23	17,40	-0,14	18,26	☆☆☆☆☆	

\* La date mentionnée dans le tableau est celle de la dernière VL disponible et du calcul des performances cumulées depuis le début de l'année et sur 1, 3 et 5 ans. Les performances sont indiquées en pourcentage. Le ratio de Sharpe, le risque (qui correspond à la volatilité annualisée des rendements hebdomadaires) et la notation Quantalys sont calculés au 31/03/2026.

## ■ LISTE : OCAPI+

Nom	ISIN	VL	Perf. YTD	Perf. 1A	Perf. 3A	Perf. 5A	Date Perf.*	Sharpe* 1A	Risque* 1A	Sharpe* 3A	Risque* 3A	Sharpe* 5A	Risque* 5A	Notation*	
<b>ACTIONS</b>															
 Tocqueville Euro Equity Value SRI R	FR0013230059	177,46 EUR	0,27	16,00	59,96	74,03	04/05/26	0,64	17,08	0,93	13,47	0,60	14,88	★★★★★	
 UBAM Swiss Equity AHC EUR	LU0352162191	323,81 EUR	0,67	9,59	24,61	16,22	04/05/26	0,19	16,29	0,26	13,49	0,02	14,99	★★★★★	
 UBS Dig Health Equity EUF H P-acc	LU1683285321	316,66 EUR	-9,10	-2,11	-12,24	-51,89	04/05/26	0,05	21,70	-0,30	24,32	-0,54	29,45	★★★★★	
 UBS USA Growth USD EUR H P-acc	LU0511785726	645,81 EUR	1,03	21,69	81,24	48,39	04/05/26	0,47	20,94	0,73	18,45	0,22	20,50	★★★★★	
 Vanguard FTSE All-World ETF USD Acc	IE00BK5BQT80	181,12 USD	7,20	24,65	65,55	71,59	04/05/26	0,75	14,40	0,93	12,22	0,63	12,81	★★★★★	
 Vanguard PLC S&P 500 UCITS ETF USD Acc	IE00BFMXXD54	118,50 EUR	5,84	24,18	72,22	-	04/05/26	0,49	16,60	0,89	14,25	-	-	★★★★★	
 Varenne Conviction A-EUR	LU2722195596	136,81 EUR	8,02	23,24	-	-	30/04/26	0,43	17,55	-	-	-	-	-	
 WisdomTree Europe Defence ETF EUR Acc	IE0002Y8CX98	31,06 EUR	4,28	11,55	-	-	04/05/26	0,79	27,97	-	-	-	-	-	
 WisdomTree Uranium and Nuclear Energy €	IE0003BJ2J54	55,45 EUR	29,47	134,69	-	-	04/05/26	3,25	41,06	-	-	-	-	-	
 Zenith World	FR0013436664	178,23 EUR	3,62	21,33	45,29	50,41	30/04/26	0,33	14,92	0,53	13,01	0,39	13,21	★★★★★	
<b>MAT. PREM. PHYSIQUES</b>															
 Amundi Blm EWC ex-Ag UCITS ETF Acc	LU1829218749	37,63 EUR	38,27	74,39	77,96	136,20	04/05/26	1,86	22,17	0,77	17,94	0,86	19,78	-	
 Amundi Physical Gold ETC EUR ACC	FR0013416716	156,15 EUR	7,38	38,12	118,05	-	01/05/26	1,86	19,63	1,74	15,47	-	-	-	
 CT (Lux) Enhanced Commodities AEH EUR	LU0515768454	15,45 EUR	29,28	42,90	47,76	68,16	30/04/26	1,81	15,13	0,67	12,72	0,62	16,10	-	
 Ofi Invest Precious Metals R	FR0011170182	1 481,39 EUR	2,44	70,94	90,28	59,54	30/04/26	2,05	33,10	0,89	25,16	0,38	23,92	-	
 WisdomTree Strat Metals ETF EUR H Acc	IE000611UJM3	14,44 EUR	9,42	43,87	-	-	04/05/26	1,10	22,86	-	-	-	-	-	
<b>IMMOBILIER</b>															
 BNP Paribas Diversipierre P	FR0011513563	93,60 EUR	0,15	1,21	-14,08	-18,00	15/04/26	-1,27	0,66	-1,77	4,41	-1,26	4,46	-	
 Edissimmo	SCPI00000409	158,25 EUR	-	2,87	-18,00	-11,31	05/05/26	0,10	8,94	-0,91	10,37	-0,52	8,15	-	
 LF Opis Patrimoine Partenaires	FR0010672451	95,85 EUR	-2,28	-6,03	-16,24	-16,52	15/04/26	-1,67	4,92	-1,98	4,48	-1,45	3,74	-	
 Novapierre 1	SCPI00000829	406,64 EUR	-	4,23	15,95	28,39	05/05/26	0,84	2,63	0,83	2,46	1,34	2,47	-	
 Opcimmo P	FR0011066802	90,18 EUR	-1,10	-1,22	-18,26	-19,05	15/04/26	-3,76	0,87	-3,18	2,97	-2,21	2,66	-	
 Perial O2	SCPI00001959	150,06 EUR	-	3,61	-4,01	5,42	05/05/26	0,69	2,32	-0,45	9,73	-0,10	7,68	-	
 Primovie	SCPI00003829	149,24 EUR	-	4,06	-7,86	1,12	05/05/26	0,82	2,50	-0,66	8,72	-0,23	6,92	-	
 Proxima Vie	FR0013519790	1,31 EUR	1,63	4,63	16,12	-	24/04/26	2,06	1,60	1,23	1,60	-	-	-	
 SC Pierre Impact	FR0014009XS9	107,58 EUR	0,22	2,66	6,12	-	15/04/26	0,68	1,33	-0,84	1,19	-	-	-	
 SC Tangram A	FR0013428349	204,07 EUR	-0,11	2,07	-10,43	-6,22	05/05/26	0,51	0,89	-1,41	4,86	-0,80	3,86	-	
 SC Terres Invest	FR001400J1C8	107,67 EUR	0,93	3,49	-	-	05/05/26	1,03	0,92	-	-	-	-	-	
 SCI Capimmo	FR0014004GX5	223,62 EUR	-0,64	-0,52	-22,49	-18,56	05/05/26	-2,67	0,90	-1,45	7,81	-0,94	6,15	-	

## ■ LISTE : OCAPI+

Nom	ISIN	VL	Perf. YTD	Perf. 1A	Perf. 3A	Perf. 5A	Date Perf.*	Sharpe* 1A	Risque* 1A	Sharpe* 3A	Risque* 3A	Sharpe* 5A	Risque* 5A	Notation*	
<b>IMMOBILIER</b>															
 SCI Linasens	FR001400C4M8	105,31 EUR	0,51	-1,48	3,95	-	05/05/26	-2,55	1,40	-0,95	1,85	-	-	-	
 SCI Sofidy Convictions Immobilières A	FR0013466117	128,54 EUR	0,44	1,83	1,32	8,67	05/05/26	0,06	1,02	-1,60	1,67	-0,05	1,41	-	
 Sofidy Pierre Europe A	FR0013260262	101,74 EUR	0,99	-1,33	-3,93	-7,02	15/04/26	-1,31	3,06	-1,14	3,68	-0,71	4,42	-	
 SwissLife ESG Dynapierre P	FR0013219722	945,38 EUR	0,54	0,17	-10,13	-12,55	15/04/26	-1,12	1,53	-2,11	3,09	-1,53	2,91	-	
<b>TITRES</b>															
ADP	FR0010340141	102,80 EUR	-7,72	-6,36	-21,07	-1,95	04/05/26	0,41	30,07	-0,30	26,73	0,01	28,95	-	
Air Liquide	FR0000120073	177,64 EUR	10,84	-2,40	15,12	38,86	04/05/26	0,09	15,73	0,19	20,03	0,25	20,36	-	
DASSAULT SYS SE INH.E00 1	FR0014003TT8	19,29 EUR	-19,11	-41,74	-46,47	-46,43	04/05/26	-1,70	30,64	-0,92	27,83	-0,52	28,90	-	
 EssilorLuxottica	FR0000121667	173,25 EUR	-35,81	-30,34	-0,03	35,66	04/05/26	-0,91	28,54	0,22	22,87	0,20	35,47	-	
 Hermès International SA	FR0000052292	1 588,50 EUR	-24,38	-34,22	-17,89	57,95	04/05/26	-1,18	29,42	-0,25	28,45	0,34	30,08	-	
JCDECAUX	FR0000077919	18,70 EUR	20,80	24,64	1,25	-9,49	04/05/26	0,64	32,40	-0,11	30,28	-0,12	34,27	-	
 Kering SA	FR0000121485	227,25 EUR	-24,19	26,42	-56,07	-61,82	04/05/26	0,94	38,26	-0,66	38,10	-0,41	36,67	-	
 L'Oréal	FR0000120321	359,70 EUR	0,08	-3,42	-9,92	14,34	04/05/26	0,08	22,93	-0,31	22,07	0,04	22,81	-	
 LVMH SE	FR0000121014	444,95 EUR	-29,87	-6,48	-45,20	-20,24	04/05/26	-0,63	30,33	-0,62	31,30	-0,13	30,09	-	
 Orange SA	FR0000133308	17,69 EUR	24,54	47,52	82,96	137,13	04/05/26	3,17	16,96	1,27	17,17	0,99	17,11	-	
SHELL PLC EO-07	GB00BP6MXD84	32,90 GBP	20,96	32,78	43,50	174,56	01/05/26	0,81	24,80	0,76	19,98	0,91	23,35	-	
 STMICROELECTRONICS	NL0000226223	47,01 EUR	110,13	131,05	29,48	63,83	04/05/26	0,92	46,96	-0,45	40,79	-0,09	37,86	-	
 TotalEnergies SE	FR0000120271	78,65 EUR	45,10	63,67	68,66	178,86	04/05/26	1,75	24,02	0,82	20,60	0,89	22,55	-	
VIVENDI	FR0000127771	1,95 EUR	-16,19	-27,55	-29,35	-38,11	04/05/26	-1,04	35,32	-0,54	27,87	-0,48	25,91	-	
<b>FCPR</b>															
 Eiffel Infrastructures Vertes C	FR001400BCGO	121,85 EUR	0,74	3,59	17,51	-	04/05/26	2,51	0,62	3,36	0,73	-	-	-	
 Eurazeo Private Value Europe 3 C	FR0013301553	154,43 EUR	1,87	5,96	22,35	38,56	24/04/26	2,48	1,34	3,10	1,32	4,02	1,24	-	
 FCPR Primo CAPZA Private Debt A2	FR001400M2I8	112,07 EUR	0,76	5,66	-	-	15/04/26	1,40	2,46	-	-	-	-	-	
 Schroders Capital Europe Infra Crdt A2 C	FR0014010CE1	99,82 EUR	-0,50	-	-	-	15/04/26	-	-	-	-	-	-	-	
 Tikehau Défense et Sécurité R Bis	FR00140102X7	103,73 EUR	1,10	-	-	-	15/04/26	-	-	-	-	-	-	-	
<b>AUTRES</b>															
 iShares NASDAQ 100 Top 30 ETF USD Acc	IE00027P04F4	6,60 USD	11,17	42,32	-	-	01/05/26	0,83	21,34	-	-	-	-	-	

Contrat collectif d'assurance vis assuré par Oradéa Vie - Société Anonyme d'assurance sur la vie et de capitalisation au capital de 20 204 256 euros entièrement libéré.

Entreprise régie par le code des assurances 430 435 669 NANTERRE. Groupe Société Générale - Siège Social : 50, avenue du Général de Gaulle 92093 Paris La Défense Cedex. Oradéa Vie

est une société soumise au contrôle de l'Autorité de Contrôle Prudentiel et de Résolution

(61 rue Taitbout - 75436 Paris Cedex 9).

et présenté par UNEP Diffusion Courtage, intermédiaire en assurance

Société par Actions Simplifiées au Capital de 100 000 €

RCS de Paris n°353 356 439N°ORIAS : 07 005 716 [www.orias.fr](http://www.orias.fr)

Siège social : 12, rue Clapeyron 75008 Paris



**Union Nationale d'Epargne et de Prévoyance**

12, rue Clapeyron 75008 Paris

01 53 64 80 60

[contact@unep.asso.fr](mailto:contact@unep.asso.fr)

[www.unep-partenaires.com](http://www.unep-partenaires.com)