


Annexes financières

UNEP EVOLUTION CAPITALISATION



- Support Euro
- Monétaire
- Obligataire
- Performance Abs.
- Allocation d'actifs
- Action
- Matière première physique
- Immobilier Physique

■ LISTE : UNEP EVOLUTION CAPI

Nom	ISIN	VL	Perf. YTD	Perf. 1A	Perf. 3A	Perf. 5A	Date Perf.*	Sharpe* 1A	Risque* 1A	Sharpe* 3A	Risque* 3A	Sharpe* 5A	Risque* 5A	Notation*
MONÉTAIRE														
Ostrum SRI Money RE	FR0013298965	10 885,58 EUR	0,65	2,01	9,40	9,92	04/05/26	0,46	0,05	0,35	0,14	0,14	0,25	★★★★★
OBLIGATAIRE														
Amundi Euro Government Bond 25+Y UE Acc	LU1686832194	72,95 EUR	-0,12	-5,11	-7,52	-43,62	04/05/26	-0,42	8,56	-0,39	13,80	-0,75	17,33	★★★★★
AXA WF Euro Credit Tot Ret A EUR Acc	LU1164219682	150,90 EUR	-0,20	2,71	21,20	20,13	04/05/26	0,26	2,63	1,13	3,29	0,35	5,06	★★★★★
Axiom Obligataire HC EUR(v)	LU1876460731	2 421,72 EUR	0,14	3,84	28,22	12,68	30/04/26	0,54	2,30	1,87	2,78	0,14	3,86	★★★★★
Axiom Obligataire RC EUR(v)	LU1876460905	2 253,61 EUR	0,36	4,49	29,76	14,08	30/04/26	0,81	2,30	2,06	2,76	0,20	3,87	★★★★★
BRED Green Bonds C	FR0010897199	165,91 EUR	-0,61	0,53	10,12	8,32	04/05/26	-0,52	1,76	0,14	2,82	-0,05	3,49	★★★★★
Bred Horizon 2029 A	FR001400NTD6	109,37 EUR	-0,01	3,30	-	-	04/05/26	0,39	2,23	-	-	-	-	★★★★★
Carmignac Credit 2027 A EUR Acc	FR00140081Y1	127,27 EUR	-0,05	2,55	19,94	-	04/05/26	0,15	1,18	2,13	1,61	-	-	★★★★★
Carmignac Credit 2031 A EUR Acc	FR001400U453	105,31 EUR	0,22	5,57	-	-	04/05/26	0,52	2,88	-	-	-	-	★★★★★
Carmignac Pf Credit A EUR Acc	LU1623762843	158,02 EUR	0,04	4,68	24,17	12,30	04/05/26	0,62	2,74	1,70	2,72	0,11	3,84	★★★★★
DNCA Invest Credit Conviction A EUR	LU0284393930	163,36 EUR	-0,29	2,83	19,03	10,95	04/05/26	0,45	2,41	1,28	2,34	0,07	3,22	★★★★★
FlexOblig A	FR001400EYN4	110,67 EUR	0,28	1,83	10,66	-	04/05/26	-1,08	1,26	-	-	-	-	★★★★★
Gaspal Obligations Court Terme R	FR0007082409	148,46 EUR	0,24	1,92	10,06	10,12	30/04/26	-0,28	0,61	0,34	0,48	0,08	0,53	★★★★★
IVO EM Corp Debt Short Dur SRI R	LU2061939729	129,37 EUR	1,25	6,41	25,58	16,71	04/05/26	0,92	2,31	2,09	2,11	0,26	3,90	★★★★★
IVO Em Mkt Corporate Debt EUR-R	LU1165644672	153,19 EUR	1,98	9,69	28,92	19,77	04/05/26	0,72	4,01	1,42	3,50	0,32	5,26	★★★★★
La Française Rendement Gblal 2028 RC EUR	FR0013439403	112,74 EUR	-0,14	3,49	20,76	5,35	30/04/26	0,22	2,66	1,03	2,97	-0,15	5,35	★★★★★
Lazard Credit Fi SRI RVC EUR	FR0010752543	420,37 EUR	-0,21	4,67	29,15	13,91	04/05/26	0,62	2,37	2,52	2,36	0,19	3,88	★★★★★
Lazard Credit Opportunities RC EUR	FR0010230490	716,24 EUR	-1,25	5,81	9,67	13,19	04/05/26	0,58	4,04	-0,18	4,98	0,05	6,03	★★★★★
M&G Lux Global Macro Bond Fd A EUR Acc	LU1670719613	13,39 EUR	0,21	-1,36	-3,07	-8,43	30/04/26	-0,81	5,57	-0,62	6,48	-0,58	6,50	★★★★★
Octys	FR0007064134	179,39 EUR	0,11	2,19	10,30	10,99	04/05/26	0,32	0,64	0,50	0,62	0,21	1,18	★★★★★
Ostrum Credit Ultra Short Plus RE	FR001400KCZ1	108,64 EUR	0,64	2,42	-	-	04/05/26	0,99	0,27	-	-	-	-	★★★★★
Pictet TR-Sirius HP EUR Acc	LU1799936510	128,09 EUR	4,50	12,88	25,41	26,28	30/04/26	3,36	2,73	1,77	2,52	0,94	2,74	★★★★★
Pluvalca Credit Opportunités 2028 A	FR001400A1J2	1 187,98 EUR	-0,08	3,10	18,11	-	30/04/26	0,34	2,07	1,01	2,50	-	-	★★★★★
R-co Conviction Credit Euro F EUR	FR0010807107	164,18 EUR	-0,16	2,47	16,09	3,73	04/05/26	0,08	2,22	0,78	2,68	-0,33	3,63	★★★★★
Sanso Objectif Rendement 2031 A	FR0010813329	117,59 EUR	0,53	2,77	11,27	6,06	04/05/26	-0,48	1,68	0,05	1,15	-0,43	2,02	★★★★★
Sanso Short Duration R	FR0011254473	127,89 EUR	0,19	1,79	9,06	7,70	04/05/26	-1,44	0,93	-0,35	0,76	-0,23	1,16	★★★★★
Schelcher Optimal Income P	FR0011034818	173,40 EUR	0,93	3,52	11,73	13,93	04/05/26	0,70	1,43	0,19	2,53	0,36	2,45	★★★★★
Schelcher Short Term P	FR0011198332	117,65 EUR	0,72	2,39	11,00	12,88	29/04/26	1,82	0,17	2,01	0,27	1,12	0,52	★★★★★
Sycoyeld 2030 RC	FR001400MCQ6	111,43 EUR	-0,22	3,79	-	-	04/05/26	0,41	2,55	-	-	-	-	★★★★★
Sycoyeld 2032 RC	FR0014010IG3	101,52 EUR	-0,40	-	-	-	04/05/26	-	-	-	-	-	-	★★★★★

* La date mentionnée dans le tableau est celle de la dernière VL disponible et du calcul des performances cumulées depuis le début de l'année et sur 1, 3 et 5 ans. Les performances sont indiquées en pourcentage. Le ratio de Sharpe, le risque (qui correspond à la volatilité annualisée des rendements hebdomadaires) et la notation Quantalys sont calculés au 01/01/0001.

■ LISTE : UNEP EVOLUTION CAPI

Nom	ISIN	VL	Perf. YTD	Perf. 1A	Perf. 3A	Perf. 5A	Date Perf.*	Sharpe* 1A	Risque* 1A	Sharpe* 3A	Risque* 3A	Sharpe* 5A	Risque* 5A	Notation*
OBLIGATAIRE														
 Tikehau 2029 R-Acc-EUR	FR001400K2B5	113,81 EUR	-0,37	2,40	-	-	04/05/26	-0,08	2,42	-	-	-	-	-
 Tikehau European High Yield R-Acc-EUR	FR0010460493	165,43 EUR	-0,22	3,89	25,80	16,06	30/04/26	0,05	2,97	1,79	2,67	0,24	4,19	★★★★★
PERF. ABS.														
 Eleva Abs Return Europe Fd A2 EUR Acc	LU1920211973	135,71 EUR	-0,48	5,28	13,56	20,28	30/04/26	0,47	5,34	0,16	4,28	0,37	4,24	★★★★★
 Helium Performance B EUR	LU0912262275	1 508,59 EUR	1,46	5,66	14,87	20,72	30/04/26	2,15	1,41	1,16	1,38	1,20	1,71	★★★★★
 Helium Selection B-EUR	LU1112771503	1 812,47 EUR	1,80	8,15	19,11	31,95	30/04/26	2,17	2,37	1,29	2,14	1,73	2,25	★★★★★
 JPMF Europe Eq Abs Alpha A Perf Acc EUR	LU1001747408	201,80 EUR	1,36	6,66	41,56	57,64	04/05/26	1,34	5,05	1,45	5,86	1,33	6,15	★★★★★
 Jupiter Merian Gb Eq Abs Ret L EUR H Acc	IE00BLP5S460	1,79 EUR	-2,06	6,94	29,01	46,90	01/05/26	0,95	5,60	1,38	4,39	1,49	4,50	★★★★★
 Pictet TR-Atlas P EUR Acc	LU1433232854	141,63 EUR	1,82	8,64	20,47	18,25	30/04/26	2,29	2,88	1,07	2,91	0,58	2,74	★★★★★
ALLOCATION D'ACTIFS														
 Athymis Better Life P	FR0013261765	146,54 EUR	0,59	8,16	14,42	2,31	04/05/26	-0,03	15,99	-0,09	14,51	-0,16	15,52	★★★★★
 Breizh Global Invest A	FR0014008GM9	121,58 EUR	2,32	9,89	23,93	-	30/04/26	0,47	6,87	0,43	6,19	-	-	★★★★★
 Canopée Equilibre C	FR0014009CE3	117,79 EUR	3,72	13,59	22,24	-	30/04/26	0,34	8,80	0,27	7,45	-	-	★★★★★
 Claresco Allocation Flexible P	LU1379103903	244,72 EUR	1,63	15,78	37,96	48,70	30/04/26	0,75	11,77	0,71	9,86	0,51	11,07	★★★★★
 Clartan Valeurs C	LU1100076550	216,89 EUR	1,22	17,49	52,73	57,45	04/05/26	0,55	18,66	0,68	14,84	0,47	15,17	★★★★★
 Ecofi Agir Pour Le Climat C	FR0010642280	115,42 EUR	19,74	35,93	18,13	10,13	04/05/26	1,45	15,67	-0,18	14,24	-0,20	13,91	★★★★★
 Erasmus Capital Plus R	FR0013053220	112,24 EUR	2,55	6,91	16,43	10,68	04/05/26	-0,19	5,96	0,04	5,53	-0,11	5,41	★★★★★
 Eurose C	FR0007051040	468,89 EUR	0,79	3,93	18,72	21,22	04/05/26	0,31	4,68	0,60	3,72	0,42	4,54	★★★★★
 Lazard Patrimoine SRI RC EUR	FR0012355139	129,76 EUR	-0,26	1,72	4,87	3,21	04/05/26	-0,37	4,63	-0,60	4,55	-0,35	4,42	★★★★★
 Pictet Multi Asset Gbl Opp P EUR	LU0941349192	150,21 EUR	1,17	7,93	24,37	13,15	30/04/26	0,58	5,07	0,63	5,37	0,04	5,27	★★★★★
 R-co Valor Balanced C EUR	FR0013367265	146,51 EUR	-2,40	7,90	28,33	18,68	04/05/26	0,65	7,78	0,81	6,58	0,25	7,56	★★★★★
 R-co Valor C EUR	FR0011253624	3 853,47 EUR	-4,04	12,89	39,50	36,65	04/05/26	0,65	13,70	0,71	11,41	0,40	12,94	★★★★★
 Ternaïre Allocation Dynamique C	FR001400J945	120,74 EUR	4,35	19,01	-	-	29/04/26	1,11	10,45	-	-	-	-	★★★★★
 Tikehau International Cross Assets RAcc€	LU2147879543	748,58 EUR	-0,35	4,79	16,36	11,61	04/05/26	-0,21	6,40	0,28	4,81	-0,05	4,77	★★★★★
 Trianon Investissement C EUR	FR0013516283	127,40 EUR	0,64	7,56	21,56	18,79	04/05/26	0,35	6,99	0,42	6,00	0,21	6,59	★★★★★
 Varenne Valeur A EUR	LU2358392376	490,05 EUR	5,10	13,81	29,29	26,11	30/04/26	0,41	10,41	0,31	9,67	0,15	10,33	★★★★★
ACTIONS														
 Amundi CAC 40 UCITS ETF Acc	FR0013380607	39,72 EUR	-1,42	6,01	18,43	46,86	04/05/26	0,09	16,87	0,15	14,65	0,40	15,87	★★★★★

LISTE : UNEP EVOLUTION CAPI







Nom	ISIN	VL	Perf. YTD	Perf. 1A	Perf. 3A	Perf. 5A	Date Perf.*	Sharpe* 1A	Risque* 1A	Sharpe* 3A	Risque* 3A	Sharpe* 5A	Risque* 5A	Notation*
ACTIONS														
Amundi Core EURO STOXX 50 UCITS ETF EUR	LU1681047236	152,89 EUR	0,58	12,32	46,48	69,71	04/05/26	0,41	17,38	0,60	15,00	0,53	16,20	★★★★★
Amundi Core MSCI World ETF EUR	IE000B180T95	147,37 EUR	5,73	22,82	-	-	04/05/26	0,63	14,99	-	-	-	-	★★★★★
Amundi Core Nasdaq-100 Swap ETF Acc EUR	LU1829221024	96,01 EUR	9,97	34,11	103,23	115,48	04/05/26	0,69	20,23	0,91	18,62	0,60	19,93	★★★★★
Amundi Core S&P 500 Swap ETF Acc EUR	LU1135865084	445,73 EUR	5,88	24,35	73,05	89,99	04/05/26	0,50	16,62	0,90	14,37	0,69	15,20	★★★★★
Amundi Core S&P 500 Swap ETF EUR Dis EUR	LU0496786574	63,23 EUR	5,88	24,35	73,05	89,99	04/05/26	0,50	16,64	0,89	14,38	0,69	15,21	★★★★★
Amundi Core Stoxx Europe 600ETF Acc EUR	LU0908500753	294,67 EUR	3,50	16,21	43,42	60,88	04/05/26	0,68	15,34	0,68	12,57	0,55	13,53	★★★★★
Amundi MSCI New Energy UCITS ETF D	FR0010524777	44,29 EUR	32,96	83,03	30,68	18,57	04/05/26	3,45	17,25	-0,04	19,19	-0,14	20,61	★★★★★
Amundi MSCI World Health Care UE EUR Acc	LU0533033238	455,52 EUR	-5,28	2,57	4,69	24,64	04/05/26	-0,27	16,18	0,00	13,19	0,27	13,53	★★★★★
Amundi Nasdaq-100 Swap UCITS ETF	LU1681038243	270,33 EUR	9,96	34,07	103,01	115,31	04/05/26	0,69	20,24	0,90	18,64	0,59	19,93	★★★★★
Arkéa Indiciel US P	FR0000988057	788,44 EUR	5,18	25,09	62,87	78,42	30/04/26	0,40	16,77	0,79	14,50	0,61	15,29	★★★★★
Athymis Millennial P	FR0013173374	192,16 EUR	-1,70	4,22	31,90	11,62	04/05/26	-0,30	14,70	0,31	14,66	-0,02	15,76	★★★★★
Axiom European Banks Equity HC EUR(v)	LU1876459212	4 161,22 EUR	3,10	37,32	178,02	291,98	30/04/26	1,31	21,94	1,97	19,22	1,03	28,02	★★★★★
BNP Paribas Aqua Classic	FR0010668145	690,10 EUR	6,57	10,28	23,01	28,78	30/04/26	0,07	15,16	0,13	13,87	0,20	15,18	★★★★★
Candriam Equities L Oncology C-H EUR Acc	LU1864481624	215,95 EUR	-3,79	19,74	6,58	-0,20	04/05/26	0,90	19,33	0,03	16,37	-0,10	16,64	★★★★★
Canopée Dynamique C	FR001400X0N9	119,37 EUR	4,57	20,75	-	-	30/04/26	0,78	12,48	-	-	-	-	★★★★★
Carmignac Emergents A EUR Acc	FR0010149302	1 804,93 EUR	21,70	50,40	71,12	26,29	04/05/26	1,46	16,67	0,54	15,07	-0,04	16,73	★★★★★
Carmignac Investissement A EUR Acc	FR0010148981	2 768,93 EUR	8,17	34,61	82,12	51,61	04/05/26	1,33	15,20	0,98	13,91	0,32	14,83	★★★★★
Comgest Monde C	FR0000284689	32,12 EUR	-2,43	3,01	24,97	21,84	04/05/26	-0,30	14,87	0,26	13,52	0,11	13,97	★★★★★
DNCA Invest Archer Mid-Cap Europe B EUR	LU1366712518	258,16 EUR	1,53	8,53	35,79	32,76	04/05/26	0,25	14,75	0,46	12,29	0,22	13,96	★★★★★
Echiquier Artificial Intelligence B	LU1819480192	270,47 EUR	11,65	39,64	139,72	41,32	04/05/26	0,58	23,24	0,70	24,41	0,01	30,92	★★★★★
Ecofi Enjeux Futurs C	FR0010592022	125,37 EUR	2,99	15,46	14,42	15,16	04/05/26	0,31	16,53	-0,09	14,23	0,00	15,03	★★★★★
EdR Fd Big Data A EUR	LU1244893696	342,05 EUR	2,73	13,29	49,18	59,17	04/05/26	0,28	13,42	0,66	11,72	0,54	12,77	★★★★★
EdR Fd Healthcare A EUR	LU1160356009	1 302,19 EUR	-6,04	3,41	-8,14	4,43	04/05/26	-0,20	20,11	-0,30	14,90	-0,03	14,74	★★★★★
Eleva Euroland Selection Fd A2 EUR Acc	LU1616921158	210,56 EUR	2,88	22,18	41,30	56,46	30/04/26	0,74	17,69	0,48	14,38	0,41	15,70	★★★★★
Eleva Leaders S&M Cap Eu Fd A2 EUR Acc	LU1920214563	160,47 EUR	3,97	8,28	11,36	-0,06	30/04/26	0,03	14,19	-0,15	12,30	-0,17	14,26	★★★★★
Erasmus Mid Cap Europe R	FR0007061882	656,11 EUR	-3,01	3,69	-2,13	-15,40	04/05/26	-0,06	16,27	-0,45	13,81	-0,40	14,90	★★★★★
Erasmus Small Cap Europe R	FR0011640887	271,77 EUR	-0,21	13,43	12,82	-4,26	04/05/26	0,44	16,46	-	-	-	-	★★★★★
FCP Mon PEA R	FR0010878124	245,92 EUR	-3,18	1,57	9,64	5,62	04/05/26	-0,23	15,60	-0,10	13,78	-0,08	15,38	★★★★★
FF Global Dividend Fund A Acc EUR	LU1261431768	22,14 EUR	5,98	10,81	44,05	56,91	04/05/26	0,37	11,39	0,83	9,66	0,64	9,88	★★★★★
FF Water & Waste A EUR Acc	LU1892829828	15,05 EUR	3,72	8,51	17,21	7,96	04/05/26	0,05	14,56	0,00	13,93	-0,03	14,49	★★★★★
Franklin Gold & Precious Metal A Acc EUR	LU0496367763	22,90 EUR	5,00	99,30	189,51	173,60	04/05/26	2,27	44,87	1,22	35,18	0,69	33,34	★★★★★
Franklin U.S. Opportunities A Acc EUR	LU0260869739	33,26 EUR	4,07	12,82	61,30	40,46	04/05/26	-0,04	20,11	0,50	18,55	0,16	20,32	★★★★★

LISTE : UNEP EVOLUTION CAPI

Nom	ISIN	VL	Perf. YTD	Perf. 1A	Perf. 3A	Perf. 5A	Date Perf.*	Sharpe* 1A	Risque* 1A	Sharpe* 3A	Risque* 3A	Sharpe* 5A	Risque* 5A	Notation*
ACTIONS														
GemEquity R	FR0011268705	249,12 EUR	16,75	44,64	57,57	7,84	04/05/26	1,18	18,29	0,37	15,18	-0,19	15,92	☆☆☆☆☆
Global Technology Fund A EUR Dist	LU00099574567	89,45 EUR	10,79	34,05	91,17	100,25	04/05/26	0,60	19,85	0,76	16,71	0,52	17,59	☆☆☆☆☆
HSBC MSCI China UCITS ETF Dis	IE00B44T3H88	7,81 USD	-5,31	9,01	23,08	-18,93	01/05/26	-0,24	19,12	0,05	23,47	-0,26	25,48	☆☆☆☆☆
Indépendance Europe Small A (C)	LU1832174962	234,58 EUR	4,51	30,47	72,45	106,97	04/05/26	1,60	17,49	1,09	13,17	0,93	13,84	☆☆☆☆☆
Indépendance France Small & Mid A (C)	LU0131510165	920,83 EUR	3,27	14,31	35,14	44,33	04/05/26	0,53	15,72	0,29	14,07	0,33	15,25	☆☆☆☆☆
iShares Core S&P 500 ETF USD (Acc) EUR	IE00B5BMR087	661,30 EUR	5,91	24,27	72,35	88,60	04/05/26	0,40	16,57	0,86	14,09	0,68	14,74	☆☆☆☆☆
JHHF Euroland A2 EUR	LU0011889846	93,58 EUR	7,11	19,90	58,56	60,51	04/05/26	0,77	16,13	0,70	13,87	0,46	14,71	☆☆☆☆☆
JPMF Global Healthcare A Acc EUR	LU0880062913	266,43 EUR	-4,96	3,53	0,63	10,37	04/05/26	-0,22	16,25	-0,14	13,62	0,03	14,15	☆☆☆☆☆
Karama O	FR0010748376	437,42 EUR	13,27	37,28	48,96	61,25	04/05/26	1,51	19,86	0,53	14,84	0,47	14,86	☆☆☆☆☆
Lazard Actions Emergentes RC EUR	FR0010380675	2 830,84 EUR	17,78	45,29	84,56	81,28	04/05/26	1,94	14,39	1,19	12,89	0,63	13,01	☆☆☆☆☆
M&G Lux European Strat Val Fd A EUR Acc	LU1670707527	21,32 EUR	4,14	25,57	66,60	100,73	30/04/26	1,34	14,62	1,21	11,93	0,99	12,54	☆☆☆☆☆
M&G Lux Global List Infra Fd A EUR Acc	LU1665237704	17,46 EUR	11,60	13,74	15,06	26,39	30/04/26	0,84	10,96	0,19	11,99	0,26	12,28	☆☆☆☆☆
Mandarine Global Transition R	LU2257980289	191,96 EUR	9,98	20,62	33,35	28,34	30/04/26	0,74	11,58	0,19	11,83	0,12	13,49	☆☆☆☆☆
Mirova Emploi France C	FR0010609552	233,94 EUR	-2,27	-2,85	-7,71	-7,61	04/05/26	-0,44	15,04	-0,53	13,72	-0,26	14,63	☆☆☆☆☆
MirovaFd Mirova Europe Envir Eq R/A EUR	LU0914733059	205,30 EUR	9,84	17,85	12,07	2,63	04/05/26	0,56	15,20	-0,23	13,88	-0,22	16,01	☆☆☆☆☆
Moneta Multi Caps C	FR0010298596	453,93 EUR	0,13	18,73	21,33	31,69	30/04/26	0,66	17,21	0,18	14,33	0,22	14,97	☆☆☆☆☆
MSCI Em Mkt Swap UCITS ETF EUR Acc	LU1681045370	7,26 EUR	18,43	44,22	70,11	42,87	04/05/26	1,25	15,68	0,69	13,77	0,15	14,29	☆☆☆☆☆
NIF Lux I Loom Say US Grwt Eq R/A EUR	LU1435385163	293,71 EUR	-2,95	13,40	70,92	74,56	04/05/26	0,06	21,01	0,67	18,91	0,44	19,59	☆☆☆☆☆
NIF Lux I Mirova Them Water	LU1951229035	182,74 EUR	5,94	10,00	22,28	30,40	04/05/26	0,37	13,74	0,15	13,37	0,25	14,54	☆☆☆☆☆
NIF Lux I Mirova Them&Robotics R/A EUR	LU1951200481	244,70 EUR	4,35	27,18	50,09	56,84	04/05/26	0,44	21,50	0,24	20,24	0,20	21,19	☆☆☆☆☆
NIF Lux I Mirova Thematics Meta	LU1951204046	166,74 EUR	-1,45	1,32	19,01	8,95	04/05/26	-0,34	15,14	0,01	13,95	-0,06	15,84	☆☆☆☆☆
NIF Lux I Them Subscription Econ R/A€	LU2095319849	119,34 EUR	-7,73	-17,45	8,31	-11,63	04/05/26	-1,30	16,25	-0,20	14,69	-0,29	16,56	☆☆☆☆☆
NIF Lux I Thematics Safety Fund R/A EUR	LU1951225553	167,57 EUR	1,82	3,16	33,13	6,13	04/05/26	-0,19	19,76	0,16	17,78	-0,09	19,64	☆☆☆☆☆
Occitanie Valeurs R	FR0013411956	111,91 EUR	2,10	8,67	13,94	15,23	04/05/26	-0,02	17,17	-0,06	15,44	-0,01	15,52	☆☆☆☆☆
ODDO BHF Artificial Intelligence CR-EUR	LU1919842267	232,09 EUR	5,34	23,97	79,11	52,07	04/05/26	0,19	20,54	0,50	19,86	0,17	20,94	☆☆☆☆☆
ODDO BHF Avenir Europe CR-EUR	FR0000974149	698,11 EUR	0,80	13,13	12,98	-3,27	04/05/26	0,38	17,91	-0,05	14,84	-0,18	16,51	☆☆☆☆☆
Ofi Invest ESG Eq Climate Focus RC	FR0013267150	1 569,08 EUR	0,81	7,53	12,28	9,55	04/05/26	0,26	17,01	-0,04	14,58	-0,05	15,78	☆☆☆☆☆
Pictet Biotech HP EUR Acc	LU0190161025	796,84 EUR	2,30	56,96	58,48	26,39	04/05/26	2,33	25,49	0,65	23,75	0,09	24,31	☆☆☆☆☆
Pictet Digital HP EUR Acc	LU0474967303	514,09 EUR	-1,48	14,91	84,68	15,34	04/05/26	0,13	22,05	0,55	20,32	-0,10	21,42	☆☆☆☆☆
Pictet Gbl Env Opp P EUR Acc	LU0503631714	371,23 EUR	12,13	14,17	27,52	27,90	04/05/26	0,09	14,67	0,01	14,07	0,02	15,77	☆☆☆☆☆
Pictet Robotics P EUR Acc	LU1279334210	425,36 EUR	5,69	39,12	90,24	74,14	04/05/26	0,63	25,23	0,52	22,93	0,24	23,26	☆☆☆☆☆
Pictet Timber HP EUR	LU0372507243	104,14 EUR	-5,99	-8,31	-12,43	-31,55	04/05/26	-0,60	19,37	-0,39	17,15	-0,39	18,39	☆☆☆☆☆

* La date mentionnée dans le tableau est celle de la dernière VL disponible et du calcul des performances cumulées depuis le début de l'année et sur 1, 3 et 5 ans. Les performances sont indiquées en pourcentage. Le ratio de Sharpe, le risque (qui correspond à la volatilité annualisée des rendements hebdomadaires) et la notation Quantalys sont calculés au 31/03/2026.

■ LISTE : UNEP EVOLUTION CAPI

Nom	ISIN	VL	Perf. YTD	Perf. 1A	Perf. 3A	Perf. 5A	Date Perf.*	Sharpe* 1A	Risque* 1A	Sharpe* 3A	Risque* 3A	Sharpe* 5A	Risque* 5A	Notation*
ACTIONS														
 Pluvalca Disruptive Opportunities A	FR0013076528	124,10 EUR	0,85	8,57	-3,95	-33,15	30/04/26	-0,33	20,50	-0,50	18,31	-0,60	19,22	★ ★ ★ ★ ★
 R-co Conviction Equity Value Euro C EUR	FR0010187898	291,24 EUR	-1,43	9,98	38,53	48,09	04/05/26	0,20	18,12	0,38	14,45	0,31	16,78	★ ★ ★ ★ ★
 R-co Thematic Blockchain Global Eq C EUR	FR0014008M99	198,20 EUR	0,73	27,03	149,65	-	04/05/26	0,42	37,59	0,63	34,63	-	-	★ ★ ★ ★ ★
 S&P Global Luxury ETF EUR Acc	LU1681048630	191,35 EUR	-11,27	1,69	-8,14	-0,57	04/05/26	-0,07	21,56	-0,32	19,52	-0,07	20,84	★ ★ ★ ★ ★
 Sanso Smart Climate R	FR0014003NV7	137,08 EUR	3,06	15,66	42,76	-	04/05/26	0,24	14,46	0,46	12,80	-	-	★ ★ ★ ★ ★
 SICAV Echiquier Agenor Mid Cap Europe A	FR0010321810	455,56 EUR	5,90	9,90	10,48	-5,98	04/05/26	0,07	14,95	-0,13	14,04	-0,26	16,21	★ ★ ★ ★ ★
 Sycomore Inclusive Jobs RC	FR0014000IG4	97,46 EUR	5,04	17,53	17,65	-	04/05/26	0,93	14,08	-0,02	12,32	-	-	★ ★ ★ ★ ★
 Tikehau Equity Selection F-Acc-EUR	FR0013314796	871,21 EUR	-0,95	6,02	19,86	21,98	04/05/26	-0,27	14,78	0,08	12,51	0,08	13,19	★ ★ ★ ★ ★
 Tikehau Listed Real Estate P	FR0011694256	168,11 EUR	1,16	4,94	24,72	-1,76	30/04/26	0,12	16,12	0,23	17,40	-0,14	18,26	★ ★ ★ ★ ★
MAT. PREM. PHYSIQUES														
 Amundi Physical Gold ETC EUR ACC	FR0013416716	156,15 EUR	7,38	38,12	118,05	-	01/05/26	1,86	19,63	1,74	15,47	-	-	-
 Ofi Invest Precious Metals R	FR0011170182	1 481,39 EUR	2,44	70,94	90,28	59,54	30/04/26	2,05	33,10	0,89	25,16	0,38	23,92	-
IMMOBILIER														
 ActivImmo	QUA007757165	545,34 EUR	-	4,67	18,29	34,24	05/05/26	0,90	2,95	0,96	2,84	1,45	2,93	-
 CAP Foncières & Territoires	QUA000006644	239,20 EUR	-	5,22	23,96	42,43	05/05/26	0,98	3,26	1,14	3,86	1,53	3,60	-
 Coeur de Régions	QUA007328041	584,32 EUR	-	5,38	22,08	45,62	05/05/26	0,99	3,38	1,18	3,27	1,67	3,57	-
 Efimmo 1	QUA000005463	190,80 EUR	-	3,34	1,54	11,86	05/05/26	0,63	2,11	-0,39	6,48	0,08	5,25	-
 Immorente	QUA000005711	306,00 EUR	-	3,48	14,20	26,86	05/05/26	0,67	2,20	0,66	2,26	1,31	2,32	-
 Iroko Atlas	QUA023411995	200,00 EUR	-	-	-	-	05/05/26	-	-	-	-	-	-	-
 Iroko Next	FR001400CVY1	126,47 EUR	1,66	7,62	21,12	-	05/05/26	2,73	2,07	2,15	1,65	-	-	-
 Iroko Zen	QUA020029964	204,00 EUR	-	6,46	21,93	40,40	05/05/26	1,26	3,52	1,17	3,26	1,56	3,33	-
 NCap Education Santé	QUA007246201	181,80 EUR	-	3,62	16,16	28,83	05/05/26	0,70	2,30	0,81	2,59	1,32	2,56	-
 SCI Sofidy Convictions Immobilières A	FR0013466117	128,54 EUR	0,44	1,83	1,32	8,67	05/05/26	0,06	1,02	-1,60	1,67	-0,05	1,41	-

Contrat collectif d'assurance vis assuré par Oradéa Vie - Société Anonyme d'assurance sur la vie et de capitalisation au capital de 20 204 256 euros entièrement libéré.

Entreprise régie par le code des assurances 430 435 669 NANTERRE. Groupe Société Générale - Siège Social : 50, avenue du Général de Gaulle 92093 Paris La Défense Cedex. Oradéa Vie

est une société soumise au contrôle de l'Autorité de Contrôle Prudentiel et de Résolution

(61 rue Taitbout - 75436 Paris Cedex 9).

et présenté par UNEP Diffusion Courtage, intermédiaire en assurance

Société par Actions Simplifiées au Capital de 100 000 €

RCS de Paris n°353 356 439N°ORIAS : 07 005 716 www.orias.fr

Siège social : 12, rue Clapeyron 75008 Paris



Union Nationale d'Epargne et de Prévoyance

12, rue Clapeyron 75008 Paris

01 53 64 80 60

contact@unep.asso.fr

www.unep-partenaires.com