


Annexes financières

CAPITALISATION



- Support Euro
- Monétaire
- Obligataire
- Performance Abs.
- Allocation d'actifs
- Action
- Matière première physique
- Immobilier Physique

LISTE : UNEP CAPITALISATION

Nom	ISIN	VL	Perf. YTD	Perf. 1A	Perf. 3A	Perf. 5A	Date Perf.*	Sharpe* 1A	Risque* 1A	Sharpe* 3A	Risque* 3A	Sharpe* 5A	Risque* 5A	Notation*	
MONÉTAIRE															
 Amundi EUR Overnight Return UE Acc	FR0010510800	113,73 EUR	0,80	1,98	9,17	9,66	29/05/26	1,93	0,01	-0,06	0,11	-0,20	0,24	★★★★★	
 Amundi Sm Over Ret UCITS ETF Acc	LU1190417599	109,15 EUR	0,97	2,36	10,13	11,15	29/05/26	7,23	0,06	2,49	0,12	0,93	0,24	★★★★★	
 Amundi USD Fed Fd Rate UCITS ETF Acc EUR	LU1233598447	107,71 EUR	2,31	0,88	5,54	24,31	28/05/26	-0,20	5,97	-0,05	6,83	0,30	7,10	★★★★★	
 AXA Court Terme AC	FR0000288946	2 622,59 EUR	0,83	2,06	9,54	10,29	28/05/26	2,93	0,03	1,00	0,11	0,27	0,24	★★★★★	
 BFT Aureus ISR P-C	FR0012903250	109,11 EUR	0,74	1,85	9,01	9,31	29/05/26	-5,08	0,02	-0,39	0,12	-0,48	0,24	★★★★★	
 SG Amundi Monétaire ISR P	FR0011360684	106,32 EUR	0,71	1,76	8,60	8,75	28/05/26	-10,47	0,02	-1,54	0,12	-0,91	0,24	★★★★★	
 SG Monétaire Plus E	FR0011047513	109,55 EUR	0,77	1,91	9,09	9,60	29/05/26	-3,05	0,02	-0,26	0,12	-0,25	0,24	★★★★★	
 SG Monétaire Plus I	FR0000003964	26 029,30 EUR	0,85	2,11	9,71	10,48	29/05/26	7,10	0,02	1,49	0,11	0,42	0,24	★★★★★	
 SG Monétaire Plus P	FR0011362094	106,78 EUR	0,73	1,81	8,77	9,08	29/05/26	-7,86	0,02	-1,09	0,12	-0,66	0,24	★★★★★	
OBLIGATAIRE															
 Amundi EM Hard Currency Bond A EUR C	LU0907913460	768,13 EUR	2,20	12,23	32,38	3,74	29/05/26	2,35	4,29	0,98	6,15	-0,15	7,69	★★★★★	
 Amundi Euro Government Bond 25+Y UE Acc	LU1686832194	74,41 EUR	1,88	-2,99	0,17	-41,68	28/05/26	-0,86	8,85	-0,38	13,52	-0,71	17,36	★★★★★	
 Amundi Euro Government Bond 3-5Y UE Acc	LU1650488494	152,52 EUR	0,19	0,78	9,47	-1,41	28/05/26	-0,91	2,11	-0,15	2,72	-0,64	3,56	★★★★★	
 Amundi Euro Govt Infl-Link Bond UE Acc €	LU1650491282	172,15 EUR	3,37	3,52	7,46	4,45	28/05/26	0,41	2,94	-0,23	4,28	-0,14	6,90	★★★★★	
 Amundi Funds Euro Aggr Bond A EUR C	LU0616241476	132,59 EUR	0,04	1,02	11,20	-7,29	29/05/26	-0,68	3,18	-0,04	4,12	-0,73	5,01	★★★★★	
 Amundi Gbl Aggr Green Bd UE Acc EUR	LU1563454310	49,24 EUR	0,69	1,19	10,17	-7,87	28/05/26	-0,61	2,88	-0,07	4,46	-0,65	5,74	★★★★★	
 Amundi IS Float Ra USD Cor ESG UE USD	LU1681041031	56,20 EUR	0,97	2,87	11,82	12,06	28/05/26	4,12	0,25	2,73	0,32	0,62	0,65	★★★★★	
 Amundi Oblig Internation Flex EUR-I-C	FR0010032573	692,42 EUR	2,46	6,13	12,58	8,73	28/05/26	0,87	3,17	0,14	5,89	-0,06	6,05	★★★★★	
 Amundi US Treasury Bond 7-10Y C-EUR Cap	LU1407888137	42,74 EUR	-1,32	2,37	-	-	28/05/26	-0,34	4,20	-	-	-	-	★★★★★	
 Auris Euro Rendement R	LU1599120273	142,14 EUR	0,39	2,50	17,96	13,68	28/05/26	0,26	1,93	0,92	2,69	0,18	3,41	★★★★★	
 AXA Euro 7-10 C	FR0000172124	58,61 EUR	0,91	1,67	13,81	-7,45	28/05/26	-0,39	3,73	0,09	5,36	-0,55	6,64	★★★★★	
 AXA IM FIIS US Short Durat HY FH EUR Acc	LU0292585626	161,16 EUR	0,30	2,90	14,35	7,45	29/05/26	0,78	1,78	0,44	2,56	-0,12	3,87	★★★★★	
 AXA WF Global Infl Bds A EUR Acc	LU0266009793	140,36 EUR	1,11	2,89	2,43	-14,08	29/05/26	-0,30	3,26	-0,62	5,49	-0,64	7,34	★★★★★	
 Axiom 2027 RC EUR	FR001400JUN1	1 149,93 EUR	0,30	2,18	-	-	28/05/26	0,20	0,75	-	-	-	-	★★★★★	
 Axiom Emerging Markets Corp Bd RC EUR(v)	LU2821740573	1 151,01 EUR	2,00	7,76	-	-	28/05/26	3,01	1,91	-	-	-	-	★★★★★	
 Axiom Obligataire HC EUR(v)	LU1876460731	2 434,90 EUR	0,69	3,72	27,87	12,82	28/05/26	0,87	2,14	2,01	2,80	0,14	3,88	★★★★★	
 Axiom Obligataire RC EUR(v)	LU1876460905	2 267,51 EUR	0,98	4,40	29,80	14,34	28/05/26	1,17	2,15	2,18	2,79	0,21	3,89	★★★★★	
 CamGestion Convertibles Europe Classic	FR0000285629	55,87 EUR	7,77	8,38	34,43	21,11	28/05/26	1,08	6,65	1,16	5,58	0,28	6,17	★★★★★	
 Candriam Bd Candriam Bds Euro Cla C	LU0011975413	1 117,25 EUR	0,33	0,92	9,71	-9,36	28/05/26	-0,70	2,98	-0,14	4,31	-0,76	5,29	★★★★★	
 Carmignac Credit 2027 A EUR Acc	FR00140081Y1	127,88 EUR	0,42	2,56	20,64	-	28/05/26	0,58	1,03	2,02	1,61	-	-	★★★★★	
 Carmignac Credit 2029 A EUR Acc	FR001400KAV4	120,21 EUR	0,70	4,26	-	-	28/05/26	1,30	1,91	-	-	-	-	★★★★★	

LISTE : UNEP CAPITALISATION

Nom	ISIN	VL	Perf. YTD	Perf. 1A	Perf. 3A	Perf. 5A	Date Perf.*	Sharpe* 1A	Risque* 1A	Sharpe* 3A	Risque* 3A	Sharpe* 5A	Risque* 5A	Notation*	
OBLIGATAIRE															
Carmignac Credit 2031 A EUR Acc	FR001400U453	106,22 EUR	1,08	5,41	-	-	28/05/26	1,61	2,25	-	-	-	-	-	
Carmignac Pf Credit A EUR Acc	LU1623762843	159,12 EUR	0,74	4,88	25,94	12,60	28/05/26	1,28	2,23	1,67	2,73	0,13	3,86	★★★★★	
Carmignac Sécurité AW EUR Acc	FR0010149120	1 931,45 EUR	0,55	1,63	12,97	7,06	28/05/26	-0,68	0,97	0,64	1,37	-0,28	2,00	★★★★★	
CM-AM Convertibles Europe RD	FR0013481074	32,30 EUR	6,57	5,56	23,61	10,50	28/05/26	0,88	6,50	0,67	5,85	0,02	6,32	★★★★★	
CPR Focus Inflation P	FR0010832469	80,15 EUR	2,95	2,01	5,54	19,18	28/05/26	0,37	2,48	-0,26	2,94	0,41	4,75	★★★★★	
DNCA Sérénité Plus C	FR0010986315	126,70 EUR	0,52	1,92	10,92	9,99	28/05/26	-0,23	0,94	0,52	0,80	-0,02	1,07	★★★★★	
DPAM L Bonds EUR Corporate 2026 B	LU2532470296	111,06 EUR	0,73	1,99	11,78	-	28/05/26	0,05	0,29	0,41	1,24	-	-	★★★★★	
Echiquier High Yield SRI Europe A	FR0013193679	116,13 EUR	0,63	3,82	21,73	11,45	28/05/26	0,75	2,65	1,17	3,03	0,03	4,55	★★★★★	
EdR Fd Bond Allocation A EUR	LU1161527038	238,95 EUR	0,43	3,20	15,86	2,50	28/05/26	0,03	2,80	0,28	4,64	-0,33	4,51	★★★★★	
EdR Fd Euro High Yield A EUR	LU1160363633	447,97 EUR	0,71	3,68	21,43	12,51	28/05/26	0,95	2,21	1,18	2,87	0,09	4,14	★★★★★	
EdR SICAV Euro Sustainable Credit A EUR	FR0010172767	387,89 EUR	0,30	2,40	15,41	1,76	28/05/26	0,06	2,38	0,39	3,37	-0,41	4,15	★★★★★	
EdR SICAV Millesima 2030 A EUR	FR001400S680	107,84 EUR	0,39	2,48	-	-	28/05/26	0,39	2,43	-	-	-	-	-	
EdR SICAV Millesima 2032 A EUR	FR00140120M2	101,67 EUR	1,15	-	-	-	28/05/26	-	-	-	-	-	-	-	
EdR SICAV Millesima Select 2028 A EUR	FR001400JGB5	112,76 EUR	0,32	1,95	-	-	28/05/26	-0,04	1,15	-	-	-	-	-	
Eiffel Rendement 2030 R EUR	FR001400S0Q9	103,28 EUR	0,01	2,81	-	-	28/05/26	0,56	2,61	-	-	-	-	-	
Groupama Euro Credit Short Duration ZC	FR0000171837	3 463,39 EUR	0,53	2,34	13,62	9,00	28/05/26	0,15	1,21	0,99	1,25	-0,15	1,59	★★★★★	
Groupama Euro Govies ZD	FR0010973149	10 813,17 EUR	0,44	0,35	8,72	-10,72	28/05/26	-0,82	3,25	-0,20	4,63	-0,72	6,00	★★★★★	
iShares € Corp Bond ESG SRI ETF EUR Dis	IE00BYZTVT56	4,70 EUR	-0,75	0,60	13,73	-0,88	29/05/26	-0,05	2,29	0,42	3,08	-0,46	4,22	★★★★★	
iShares € HY Crp Bd ESG SRI ETF EUR Acc	IE00BJK55C48	5,87 EUR	0,30	4,51	22,51	13,11	29/05/26	1,13	2,38	1,24	3,04	0,09	4,92	★★★★★	
iShares iBonds Dec28 Term \$ Corp ETF Acc	IE0000UJ3480	116,85 USD	1,72	1,45	-	-	29/05/26	-0,07	6,63	-	-	-	-	-	
IVO 2028 R	FR001400BJT8	133,61 EUR	0,37	3,61	23,62	-	28/05/26	1,18	1,85	2,09	2,04	-	-	★★★★★	
IVO Em Mkt Corporate Debt EUR-R	LU1165644672	153,93 EUR	2,48	8,92	31,04	18,51	28/05/26	3,18	2,28	1,64	3,52	0,35	5,27	★★★★★	
IVO IG 2030 R	FR001400SJA2	107,39 EUR	1,05	5,15	-	-	28/05/26	1,79	1,93	-	-	-	-	-	
JHHF EM Debt Hard Currency Hed A2 EUR	LU2548015184	126,42 EUR	1,28	10,34	27,94	-	29/05/26	1,97	4,05	0,76	6,27	-	-	★★★★★	
JHHF Euro Corporate Bond A2 EUR	LU0451950314	162,27 EUR	0,41	1,79	14,06	-3,42	29/05/26	-0,44	2,23	0,28	3,32	-0,65	4,35	★★★★★	
JHHF Euro High Yield Bond A2 EUR	LU0828815570	178,30 EUR	0,78	3,71	23,45	8,47	29/05/26	0,75	2,73	1,21	3,30	-0,09	4,63	★★★★★	
JHHF Strategic Bond Hedged A2 EUR	LU1627461624	94,53 EUR	-0,38	3,13	5,75	-14,12	29/05/26	0,04	2,43	-0,37	7,12	-0,66	7,50	★★★★★	
JPMF EU Government Bond A Acc EUR	LU0363447680	14,87 EUR	0,15	0,51	8,60	-10,19	29/05/26	-0,78	3,28	-0,17	4,80	-0,72	5,86	★★★★★	
Keren Corporate C	FR0010697532	219,85 EUR	0,94	2,88	18,63	13,73	28/05/26	0,94	1,05	1,78	1,50	0,19	3,34	★★★★★	
La Française Rendement Gblal 2028 RC EUR	FR0013439403	113,34 EUR	0,39	3,00	21,66	5,44	28/05/26	0,80	1,88	1,17	2,98	-0,15	5,36	★★★★★	
La Française Rendement Global 2028 + RC	FR0013439817	132,18 EUR	1,79	6,67	32,51	16,78	28/05/26	1,52	3,34	1,44	4,44	0,14	7,48	★★★★★	
Lazard Credit Fi SRI RVC EUR	FR0010752543	424,13 EUR	0,68	4,86	29,11	14,77	28/05/26	1,29	2,12	2,47	2,40	0,21	3,90	★★★★★	

* La date mentionnée dans le tableau est celle de la dernière VL disponible et du calcul des performances cumulées depuis le début de l'année et sur 1, 3 et 5 ans. Les performances sont indiquées en pourcentage. Le ratio de Sharpe, le risque (qui correspond à la volatilité annualisée des rendements hebdomadaires) et la notation Quantalys sont calculés au 30/04/2026.

■ LISTE : UNEP CAPITALISATION

Nom	ISIN	VL	Perf. YTD	Perf. 1A	Perf. 3A	Perf. 5A	Date Perf.*	Sharpe* 1A	Risque* 1A	Sharpe* 3A	Risque* 3A	Sharpe* 5A	Risque* 5A	Notation*
OBLIGATAIRE														
Lazard Credit Opportunities PC EUR	FR0010235507	1 619,52 EUR	0,20	7,23	15,77	18,08	28/05/26	1,06	4,14	0,20	5,06	0,21	6,11	☆☆☆☆☆
M Convertibles IC	FR0013084357	742,20 EUR	8,76	10,04	37,71	21,34	28/05/26	1,21	6,77	1,24	5,61	0,23	6,37	☆☆☆☆☆
M&G Lux Emerging Mrkts Bd Fd A EUR Acc	LU1670631016	14,04 EUR	3,05	8,90	23,43	21,77	29/05/26	1,25	5,12	0,64	6,77	0,26	7,25	☆☆☆☆☆
M&G Lux Gbl Float Rat HY Fd AH EUR Acc	LU1670722161	12,44 EUR	0,35	1,65	17,03	20,55	29/05/26	0,42	1,50	1,44	1,72	0,68	2,89	☆☆☆☆☆
M&G Lux Global Macro Bond Fd A EUR Acc	LU1670719613	13,50 EUR	1,03	-0,03	-1,44	-7,17	29/05/26	-0,83	4,03	-0,63	6,36	-0,56	6,50	☆☆☆☆☆
MAM Target 2027 C	FR0014009BP1	128,51 EUR	0,94	3,28	21,47	-	28/05/26	1,23	1,33	1,60	2,28	-	-	☆☆☆☆☆
Mandarine Global Target 2030 C	LU2786374178	108,66 EUR	1,90	5,73	-	-	28/05/26	1,77	2,64	-	-	-	-	☆☆☆☆☆
MirovaFd Mirova Gbl Green Bond I/A EUR	LU1472740502	769,27 EUR	0,27	1,83	10,39	-12,18	28/05/26	-0,42	3,12	-0,13	4,66	-0,82	5,68	☆☆☆☆☆
NatixisAM Ostrum Euro Inflation I/A€	LU0935222652	52,57 EUR	2,36	3,36	8,44	12,45	28/05/26	0,72	1,75	-0,16	2,72	0,13	4,63	☆☆☆☆☆
Octo Rendement 2027 AC	FR001400XP7	1 065,94 EUR	0,24	2,57	-	-	28/05/26	0,99	1,25	-	-	-	-	☆☆☆☆☆
Octo Rendement 2029 AC	FR001400PXV5	1 072,97 EUR	0,16	2,80	-	-	28/05/26	0,65	1,79	-	-	-	-	☆☆☆☆☆
ODDO BHF Euro Credit Sht Dur CR-EUR Acc	LU1486845537	116,26 EUR	0,79	2,93	13,77	13,61	28/05/26	1,26	0,87	1,13	1,21	0,31	2,08	☆☆☆☆☆
ODDO BHF Global Target 2028 CR EUR	FR001400C7W0	120,19 EUR	0,80	3,27	17,30	-	28/05/26	1,47	1,04	1,25	1,94	-	-	☆☆☆☆☆
Ostrum Credit Ultra Short Plus RE	FR001400KCZ1	108,82 EUR	0,81	2,31	-	-	28/05/26	2,40	0,18	-	-	-	-	☆☆☆☆☆
Ostrum SRI Crossover L/C EUR	FR0011350685	1 331,48 EUR	0,54	2,81	17,75	9,44	28/05/26	0,53	1,42	1,20	1,94	-0,07	2,43	☆☆☆☆☆
Pareto Nordic Corporate Bond A EUR	LU1608101579	138,81 EUR	2,29	5,78	21,79	25,06	28/05/26	3,93	1,05	3,00	1,27	1,33	2,02	☆☆☆☆☆
Pluivalca Credit Opportunités A	FR001400A1J2	1 192,01 EUR	0,26	2,68	17,99	-	28/05/26	0,81	1,38	1,08	2,51	-	-	☆☆☆☆☆
R-co 3 Target 2032 IG C EUR	FR0014011W27	100,17 EUR	0,48	-	-	-	28/05/26	-	-	-	-	-	-	☆☆☆☆☆
R-co Conviction Credit 12M Euro C EUR	FR0010697482	142,39 EUR	0,43	1,69	10,29	8,81	28/05/26	-0,55	0,76	0,36	0,65	-0,33	0,74	☆☆☆☆☆
R-co Conviction Credit Euro C EUR	FR0007008750	500,78 EUR	0,86	3,17	18,85	5,82	28/05/26	0,26	2,23	0,91	2,72	-0,24	3,67	☆☆☆☆☆
R-co Target 2029 HY F EUR	FR001400SE99	105,72 EUR	0,59	3,64	-	-	28/05/26	0,80	2,39	-	-	-	-	☆☆☆☆☆
Sanso Objectif Rendement 2031 A	FR0010813329	118,70 EUR	1,48	3,36	12,16	6,80	28/05/26	0,40	1,93	0,45	1,33	-0,33	2,09	☆☆☆☆☆
Schelcher Flexible Short Duration P	FR0010707513	191,23 EUR	0,81	3,32	16,34	16,59	28/05/26	0,59	1,57	1,00	1,77	0,53	2,07	☆☆☆☆☆
Schelcher Global Yield 2028 P	FR001400EZ8	122,03 EUR	-0,07	2,94	-	-	28/05/26	0,98	1,79	-	-	-	-	☆☆☆☆☆
Sextant Credit Opportunities A	FR0013202132	116,64 EUR	-0,35	2,22	9,03	-0,46	28/05/26	0,30	2,09	-0,10	3,19	-0,56	3,42	☆☆☆☆☆
Sextant Regatta 2031 A	FR001400S409	105,13 EUR	0,31	3,60	-	-	28/05/26	0,87	2,40	-	-	-	-	☆☆☆☆☆
SG Amundi Oblig Entreprises Euro ISR C	FR0050000837	99,08 EUR	-0,05	2,18	16,14	-0,88	28/05/26	-0,08	2,64	0,51	3,12	-0,55	4,09	☆☆☆☆☆
SG IS Fund Euro Credit RE	LU3099141809	1 171,43 EUR	0,36	2,29	-	-	28/05/26	-0,02	2,41	-	-	-	-	☆☆☆☆☆
SG Oblig Etat Euro P	FR0010283853	216,89 EUR	-0,09	-0,33	6,78	-10,80	28/05/26	-0,99	3,61	-0,34	4,77	-0,75	5,81	☆☆☆☆☆
SICAV Echiquier Credit SRI Europe A	FR0010491803	176,33 EUR	0,39	1,65	13,59	4,33	28/05/26	-0,35	2,59	0,30	3,05	-0,34	3,48	☆☆☆☆☆
SICAV Echiquier Hybrid Bonds A	FR0013277571	111,34 EUR	0,36	3,54	20,15	7,54	28/05/26	0,60	2,22	1,15	2,70	-0,16	4,16	☆☆☆☆☆
Sunny Euro Crédit R	FR0011299379	128,37 EUR	0,48	2,35	13,39	7,44	28/05/26	0,16	1,91	0,41	2,17	-0,16	3,45	☆☆☆☆☆

■ LISTE : UNEP CAPITALISATION

Nom	ISIN	VL	Perf. YTD	Perf. 1A	Perf. 3A	Perf. 5A	Date Perf.*	Sharpe* 1A	Risque* 1A	Sharpe* 3A	Risque* 3A	Sharpe* 5A	Risque* 5A	Notation*
OBLIGATAIRE														
Sunny Multi-Oblig R	FR0012696102	115,45 EUR	0,01	1,72	9,19	6,38	28/05/26	-0,12	1,44	-0,11	2,10	-0,26	2,66	☆☆☆☆☆
Sycoyield 2030 RC	FR001400MCQ6	112,21 EUR	0,47	3,65	-	-	28/05/26	0,93	1,93	-	-	-	-	-
Sycoyield 2032 RC	FR0014010IG3	102,32 EUR	0,38	-	-	-	28/05/26	-	-	-	-	-	-	-
Tikehau 2027 R-Acc-EUR	FR0013505450	123,09 EUR	0,51	2,77	20,63	10,29	28/05/26	0,92	1,26	1,70	2,09	0,03	4,58	☆☆☆☆☆
Tikehau 2029 R-Acc-EUR	FR001400K2B5	114,62 EUR	0,34	2,38	-	-	28/05/26	0,19	2,20	-	-	-	-	-
Tikehau 2031 R-Acc-EUR	FR001400UP68	104,15 EUR	0,35	3,96	-	-	28/05/26	0,97	2,66	-	-	-	-	-
Tikehau European High Yield R-Acc-EUR	FR0010460493	166,36 EUR	0,34	3,43	25,55	16,25	28/05/26	0,82	2,33	1,84	2,69	0,27	4,21	☆☆☆☆☆
Tikehau Short Duration R EUR Acc	LU1585265066	133,12 EUR	0,47	2,09	12,17	9,37	28/05/26	0,22	0,64	1,08	0,79	-0,09	1,30	☆☆☆☆☆
TOBAM Anti-Benchmark HY Maturity 2027 B2	LU2585574176	119,27 EUR	0,22	2,85	19,92	-	28/05/26	1,01	1,46	-	-	-	-	-
PERF. ABS.														
BDL Rempart C	FR0010174144	256,84 EUR	2,35	3,99	26,29	42,18	28/05/26	0,73	8,37	0,48	9,71	0,63	9,95	☆☆☆☆☆
Candriam Abs Ret Eq Mkt Ntrl C EUR Acc	LU1819523264	230,73 EUR	1,81	3,14	15,42	15,26	28/05/26	0,78	4,13	0,46	5,13	0,24	5,04	☆☆☆☆☆
Carmignac Absolut Return Europ A € Acc	FR0010149179	418,16 EUR	-0,44	0,45	4,56	4,13	28/05/26	-0,01	5,31	-0,28	4,49	-0,26	4,89	☆☆☆☆☆
DNCA Invest Alpha Bonds B EUR	LU1694789535	129,39 EUR	1,20	3,61	11,98	26,03	28/05/26	0,70	2,07	0,36	2,50	0,92	3,11	☆☆☆☆☆
DNCA Invest One B EUR	LU0641745681	123,76 EUR	-1,36	-5,16	3,58	3,76	28/05/26	-1,14	5,50	-0,54	4,07	-0,26	5,20	☆☆☆☆☆
Eleva Absolute Return Europe A1 EUR Acc	LU1331971769	155,97 EUR	1,23	5,70	15,12	22,80	28/05/26	0,61	5,70	0,33	4,53	0,47	4,36	☆☆☆☆☆
Exane Pléiade Fund B EUR	LU0616900774	126,06 EUR	-6,39	-3,48	5,30	3,78	28/05/26	-1,32	3,51	-0,35	2,80	-0,39	3,25	☆☆☆☆☆
Helium Performance B EUR	LU0912262275	1 514,66 EUR	1,87	5,31	15,81	19,89	28/05/26	2,97	1,24	1,23	1,41	1,14	1,72	☆☆☆☆☆
Helium Selection B-EUR	LU1112771503	1 824,91 EUR	2,50	7,59	20,43	31,17	28/05/26	3,37	1,83	1,38	2,17	1,69	2,27	☆☆☆☆☆
JHF Absolute Return Fd A2 H EUR Acc	LU0490786174	8,36 EUR	1,09	3,27	15,84	15,20	28/05/26	1,34	1,32	0,95	1,87	0,36	2,77	☆☆☆☆☆
JPM IF Global Macro Opp A Acc EUR	LU0095938881	188,03 EUR	-1,77	-1,35	-5,01	-11,65	29/05/26	-1,20	6,90	-0,91	6,83	-0,72	6,72	☆☆☆☆☆
JPMF Europe Eq Abs Alpha A Perf Acc EUR	LU1001747408	200,92 EUR	0,92	5,37	40,03	55,27	29/05/26	1,13	4,81	1,58	5,82	1,27	6,17	☆☆☆☆☆
Jupiter Merian Gb Eq Abs Ret L EUR H Acc	IE00BLP55460	1,83 EUR	-0,18	5,91	30,56	45,90	29/05/26	0,93	5,90	1,30	4,58	1,35	4,59	☆☆☆☆☆
Mandarine Credit Opportunities C	FR0000971913	783,67 EUR	-1,08	-0,50	12,80	10,97	28/05/26	-0,80	2,07	0,63	2,08	0,13	2,55	☆☆☆☆☆
Mandarine Solution R	FR0011668730	162,47 EUR	5,86	14,01	30,13	28,90	27/05/26	2,24	5,99	0,76	7,18	0,47	6,90	☆☆☆☆☆
Moneta Long Short R	FR0010871830	204,23 EUR	3,41	14,52	32,32	28,92	28/05/26	1,87	7,84	0,86	6,54	0,52	6,51	☆☆☆☆☆
Ouessant A	FR0010985945	1 060,81 EUR	4,02	-0,34	0,06	-10,75	28/05/26	-0,50	7,84	-0,39	8,94	-0,59	8,26	☆☆☆☆☆
Pictet TR Atlas Titan P EUR	LU2206556016	153,63 EUR	5,92	16,72	39,97	39,75	28/05/26	2,63	5,71	1,49	5,57	0,86	5,34	☆☆☆☆☆
Pictet TR-Atlas P EUR Acc	LU1433232854	143,27 EUR	3,00	8,39	21,34	19,66	28/05/26	2,33	2,86	1,16	2,93	0,56	2,76	☆☆☆☆☆
Sycomore Opportunities R	FR0010363366	348,50 EUR	4,27	7,84	9,89	-8,83	28/05/26	0,90	6,83	-0,12	8,02	-0,49	8,44	☆☆☆☆☆
Varenne Long Short A-EUR	LU2722194946	120,80 EUR	7,67	11,71	-	-	28/05/26	1,12	8,13	-	-	-	-	-

■ LISTE : UNEP CAPITALISATION




Nom	ISIN	VL	Perf. YTD	Perf. 1A	Perf. 3A	Perf. 5A	Date Perf.*	Sharpe* 1A	Risque* 1A	Sharpe* 3A	Risque* 3A	Sharpe* 5A	Risque* 5A	Notation*	
ALLOCATION D'ACTIFS															
36 Laffitte RC EUR	FR0013356888	122,27 EUR	1,02	4,27	11,60	8,41	28/05/26	0,23	5,10	-0,09	4,71	-0,14	4,53	★☆☆☆☆	
AAF Profile 5 Aggressive A	LU1586379791	145,89 EUR	7,54	13,95	31,51	-	28/05/26	1,38	9,27	0,56	9,93	-	-	★☆☆☆☆	
ABN AMRO NexGen Multi-Asset A	LU1890809996	136,10 EUR	6,95	14,84	29,59	28,21	28/05/26	1,67	7,58	0,65	7,68	0,32	7,91	★☆☆☆☆	
Alienor Alter Euro A	FR0010526061	154,62 EUR	3,18	5,03	13,03	12,52	28/05/26	-0,03	4,78	0,03	3,84	0,01	4,31	★☆☆☆☆	
Allocation Patrimoniale by DNCA C	FR001400PEJO	113,13 EUR	2,64	4,54	-	-	28/05/26	0,75	4,11	-	-	-	-	★☆☆☆☆	
Allocation Valeur by Varenne C	FR001400QX3	115,86 EUR	8,56	14,25	-	-	28/05/26	1,15	10,01	-	-	-	-	★☆☆☆☆	
Allocation Valor by R-Co C	FR001400NFKO	119,83 EUR	-4,19	9,92	-	-	27/05/26	1,13	11,39	-	-	-	-	★☆☆☆☆	
BFT Sélect Rdt 2027 Réduc Carbone I-C	FR0014000EJ7	1 152,10 EUR	0,61	3,26	21,55	14,78	28/05/26	1,87	0,92	1,75	2,16	-	-	★☆☆☆☆	
BW Sélection Patrimoine A	FR0014011315	101,91 EUR	-	-	-	-	27/05/26	-	-	-	-	-	-	★☆☆☆☆	
Canopée Equilibre C	FR0014009CE3	121,65 EUR	7,11	12,35	24,97	-	27/05/26	1,66	7,01	0,51	7,73	-	-	★☆☆☆☆	
Carmignac Invest Latitude A EUR Acc	FR0010147603	428,94 EUR	3,21	14,70	45,98	38,60	28/05/26	1,67	10,38	1,23	8,79	0,44	9,30	★☆☆☆☆	
Carmignac Patrimoine A EUR Acc	FR0010135103	822,61 EUR	4,23	10,88	29,59	12,29	28/05/26	1,93	5,57	0,85	6,17	0,02	6,37	★☆☆☆☆	
Carmignac Pf Emg Patrimoine A EUR Acc	LU0592698954	175,57 EUR	11,00	25,24	32,73	17,86	28/05/26	2,94	7,30	0,87	6,98	0,10	9,31	★☆☆☆☆	
Clartan Flexible C	LU1100077103	149,79 EUR	1,72	2,24	21,79	17,86	28/05/26	0,20	8,50	0,42	7,70	0,19	8,18	★☆☆☆☆	
Clartan Patrimoine C	LU1100077442	63,04 EUR	0,41	1,55	11,56	8,60	28/05/26	-0,16	2,85	0,15	2,34	-0,07	3,42	★☆☆☆☆	
Clartan Valeurs C	LU1100076550	227,90 EUR	6,36	18,68	55,64	60,33	28/05/26	1,23	15,81	0,78	15,19	0,51	15,40	★☆☆☆☆	
Clartan Valeurs D	LU1100076634	146,47 EUR	2,20	14,04	49,56	54,06	28/05/26	0,93	15,81	0,68	15,19	0,46	15,41	★☆☆☆☆	
CM-AM Alizes Tempere RC	FR0010359323	1 036,83 EUR	1,28	3,48	19,18	14,36	28/05/26	0,36	4,09	0,61	4,03	0,15	4,69	★☆☆☆☆	
Constellation C	FR0011175199	192,07 EUR	10,39	18,44	32,97	24,46	27/05/26	1,39	10,11	0,45	9,71	0,16	8,87	★☆☆☆☆	
CPR Croissance Défensive P	FR0010097667	349,30 EUR	-1,28	1,85	7,87	4,47	28/05/26	-0,32	4,80	-0,34	4,37	-0,32	4,14	★☆☆☆☆	
CPR Croissance Dynamique P	FR0010097642	148,62 EUR	6,34	15,40	39,68	42,51	27/05/26	1,29	10,32	0,68	11,18	0,38	11,49	★☆☆☆☆	
CPR Croissance Réactive P	FR0010097683	585,01 EUR	2,44	9,74	19,95	15,99	27/05/26	1,00	7,69	0,25	7,53	0,10	6,76	★☆☆☆☆	
C-Quadrat GreenStars ESG Flexible C	FR0011374081	170,52 EUR	4,67	9,31	24,39	14,24	28/05/26	0,94	8,09	0,45	8,60	0,04	8,10	★☆☆☆☆	
DNCA Invest Eurose A EUR	LU0284394235	197,93 EUR	2,47	4,39	19,62	21,98	28/05/26	0,67	4,03	0,71	3,80	0,45	4,60	★☆☆☆☆	
DNCA Invest Evolutif C EUR	LU2661119755	130,45 EUR	0,66	4,56	-	-	28/05/26	0,52	10,78	-	-	-	-	★☆☆☆☆	
Dorval Convictions R	FR0010557967	193,02 EUR	4,34	7,60	25,89	26,64	28/05/26	0,54	9,44	0,40	9,41	0,26	9,49	★☆☆☆☆	
Echiquier Allocation Flexible A	FR0012870657	145,03 EUR	6,09	12,55	18,84	10,35	28/05/26	0,91	7,98	0,24	6,60	-0,10	6,10	★☆☆☆☆	
EdR Fd Income Europe A EUR	LU0992632538	139,98 EUR	1,51	3,37	19,40	14,14	28/05/26	0,67	3,20	0,71	3,79	0,18	4,64	★☆☆☆☆	
EdR Patrimoine A	FR0010041822	255,17 EUR	1,50	3,24	18,94	13,73	27/05/26	0,63	3,18	0,68	3,77	0,15	4,62	★☆☆☆☆	
EdR SICAV Equity Euro Solve A EUR	FR0013219243	128,82 EUR	3,91	8,97	25,08	28,54	28/05/26	0,74	10,29	0,39	10,11	0,30	10,46	★☆☆☆☆	
EdR SICAV Global Allocation A EUR	FR0007023692	372,25 EUR	6,32	10,78	20,02	22,90	28/05/26	1,37	5,57	0,29	8,05	0,23	8,96	★☆☆☆☆	
EP Global Convictions C	FR001400MCO1	121,36 EUR	6,47	11,15	-	-	27/05/26	1,32	6,76	-	-	-	-	★☆☆☆☆	

* La date mentionnée dans le tableau est celle de la dernière VL disponible et du calcul des performances cumulées depuis le début de l'année et sur 1, 3 et 5 ans. Les performances sont indiquées en pourcentage. Le ratio de Sharpe, le risque (qui correspond à la volatilité annualisée des rendements hebdomadaires) et la notation Quantalys sont calculés au 30/04/2026.

■ LISTE : UNEP CAPITALISATION

Nom	ISIN	VL	Perf. YTD	Perf. 1A	Perf. 3A	Perf. 5A	Date Perf.*	Sharpe* 1A	Risque* 1A	Sharpe* 3A	Risque* 3A	Sharpe* 5A	Risque* 5A	Notation*
ALLOCATION D'ACTIFS														
Erasmus Capital Plus E	FR0013460953	121,42 EUR	4,64	7,11	18,83	15,62	28/05/26	1,01	5,69	0,44	5,83	0,11	5,60	★★★★★
Ethna-AKTIV T EUR	LU0431139764	182,27 EUR	6,63	14,46	29,11	28,54	29/05/26	1,86	5,87	0,78	5,75	0,44	5,11	★★★★★
FF European Multi Asset Income A EUR	LU0052588471	18,35 EUR	0,38	1,05	17,40	8,08	29/05/26	-0,06	8,20	0,26	6,88	-0,06	6,63	★★★★★
FF Global MA Defensive Fd A EUR	LU0413543991	11,92 EUR	4,75	8,96	20,20	3,92	29/05/26	1,36	5,49	0,57	4,74	-0,28	4,57	★★★★★
FF Global Multi Asst Inc A Acc EUR H	LU0987487336	13,54 EUR	6,28	12,74	24,56	4,23	29/05/26	1,22	7,04	0,47	6,04	-0,23	6,14	★★★★★
FIDES Valor A	FR00140029B3	108,70 EUR	-4,03	10,20	36,26	31,10	28/05/26	1,06	11,96	0,66	11,88	0,33	13,19	★★★★★
First Eagle Amundi Inter Fd AE EUR C	LU0565135745	300,13 EUR	5,09	17,74	40,43	51,59	28/05/26	1,91	9,06	0,89	9,58	0,70	9,88	★★★★★
Garwin Flex C	FR0010785709	137,21 EUR	4,88	9,94	27,36	15,23	27/05/26	1,41	6,90	0,61	7,62	0,08	7,10	★★★★★
Ginjer Actifs 360 A	FR0011153014	266,69 EUR	10,86	23,81	56,44	59,95	28/05/26	2,19	10,25	1,00	11,49	0,58	13,94	★★★★★
HMG Rendement D	FR0007495049	3 809,63 EUR	8,90	14,18	40,11	25,52	28/05/26	2,23	6,42	1,00	7,49	0,32	8,89	★★★★★
iMGP Global Diversified Income C EUR HP	LU0095343421	354,87 EUR	4,59	15,20	28,99	1,60	27/05/26	1,63	8,07	0,59	8,03	-0,22	8,15	★★★★★
Incomon Dynamique C	FR0013529104	139,52 EUR	2,17	8,41	22,83	26,19	27/05/26	1,20	8,74	0,41	8,73	0,32	8,94	★★★★★
Invesco Sustainable Allocation E Acc EUR	LU1701702703	15,29 EUR	7,57	17,46	44,13	36,27	29/05/26	1,79	7,44	0,98	7,89	0,44	8,24	★★★★★
JPM IF Global Income A Acc EUR	LU0740858229	176,36 EUR	5,79	13,44	28,85	14,10	29/05/26	2,20	5,37	0,60	6,91	0,07	7,26	★★★★★
Keren Patrimoine C	FR0000980427	2 609,45 EUR	2,85	5,48	24,12	23,60	28/05/26	0,86	5,47	0,67	5,68	0,33	6,82	★★★★★
Lazard Gestion Flexible R	FR0011530534	1 337,27 EUR	1,07	3,68	7,49	4,48	28/05/26	0,22	5,14	-0,34	4,84	-0,31	4,60	★★★★★
Lazard Patrimoine Croissance C	FR0000292302	562,73 EUR	3,62	5,51	13,34	23,43	28/05/26	0,40	9,67	0,05	9,17	0,26	9,43	★★★★★
Lazard Patrimoine SRI RC EUR	FR0012355139	132,70 EUR	2,00	3,65	8,42	4,99	28/05/26	-0,10	4,88	-0,29	4,71	-0,27	4,56	★★★★★
LBPAM Alpha Allocation R	FR0010565515	138,83 EUR	2,64	4,56	12,62	3,43	28/05/26	0,55	4,22	0,10	3,37	-0,42	3,55	★★★★★
LifeStrategy 20% Equity UCITS ETF EUR Ac	IE00BMVB5K07	26,09 EUR	2,43	6,41	17,67	4,45	29/05/26	0,96	3,65	0,35	4,88	-0,23	5,48	★★★★★
M&G Lux Dynamic Allocat Fd A EUR Acc	LU1582988058	12,68 EUR	4,02	13,60	26,97	28,83	29/05/26	1,66	5,96	0,59	7,37	0,42	7,22	★★★★★
M&G Lux Optimal Income A EUR Acc	LU1670724373	10,86 EUR	0,01	3,18	13,24	0,55	29/05/26	-0,23	3,78	0,07	5,68	-0,31	6,25	★★★★★
M&G Lux Sustainable Alloc Fd A EUR Acc	LU1900799617	12,78 EUR	3,92	9,40	17,24	8,93	29/05/26	0,97	5,98	0,15	7,22	-0,11	7,65	★★★★★
MAGE Global Equilibre C EUR	FR0013476066	126,63 EUR	3,17	5,32	16,09	15,68	28/05/26	0,68	4,98	0,31	5,15	0,18	5,04	★★★★★
Néo Audace C	FR001400T3Y6	119,28 EUR	3,74	10,97	-	-	27/05/26	1,04	9,69	-	-	-	-	-
Nordea 1 Stable Return Fund BP-EUR	LU0227384020	17,84 EUR	-0,11	-0,48	1,61	0,24	29/05/26	-0,44	7,49	-0,54	7,22	-0,29	7,20	★★★★★
Nova Perspectives C	FR0014015UR4	99,95 EUR	-	-	-	-	27/05/26	-	-	-	-	-	-	-
ODDO BHF Exklusiv: Polaris Balnc CRW-EUR	LU1864504425	70,56 EUR	4,18	5,47	21,17	19,96	29/05/26	0,63	6,82	0,40	6,87	0,15	7,46	★★★★★
ODDO BHF Patrimoine CR-EUR	FR0000992042	28,27 EUR	2,02	4,78	15,06	8,61	28/05/26	0,56	4,77	0,20	5,43	-0,07	5,45	★★★★★
ODDO BHF Polaris Moderate CR-EUR	DE000A2J1W5	125,63 EUR	1,20	3,50	15,76	11,89	28/05/26	0,43	4,52	0,32	4,71	0,04	4,67	★★★★★
ODDO BHF ProActif Europe CR-EUR	FR0010109165	213,85 EUR	4,68	3,35	10,39	7,85	28/05/26	0,09	8,57	-0,07	8,33	-0,10	7,91	★★★★★
Ofi Invest ESG MultiTrack R	FR0010564351	205,17 EUR	4,41	12,03	28,24	16,37	28/05/26	1,33	7,77	0,51	8,50	0,09	9,04	★★★★★

■ LISTE : UNEP CAPITALISATION

Nom	ISIN	VL	Perf. YTD	Perf. 1A	Perf. 3A	Perf. 5A	Date Perf.*	Sharpe* 1A	Risque* 1A	Sharpe* 3A	Risque* 3A	Sharpe* 5A	Risque* 5A	Notation*	
ALLOCATION D'ACTIFS															
 Pictet Multi Asset Gbl Opp P EUR	LU0941349192	154,02 EUR	3,73	8,84	27,58	15,67	28/05/26	1,22	4,87	0,82	5,52	0,12	5,39	★★★★★	
 Pluvalca Alterna Plus A	FR0010466128	18,31 EUR	0,94	3,04	14,44	8,34	28/05/26	0,20	3,17	0,32	3,29	-0,14	3,59	★★★★★	
 R-co OPAL Croissance	FR0007025523	43,59 EUR	3,05	12,66	35,29	16,77	28/05/26	1,57	9,04	0,71	9,42	0,10	11,39	★★★★★	
 R-co Valor Balanced C EUR	FR0013367265	147,32 EUR	-1,86	7,06	28,73	18,22	28/05/26	1,06	6,73	0,82	6,78	0,23	7,67	★★★★★	
 R-co Valor Balanced F EUR	FR0013367281	142,81 EUR	-2,00	6,69	27,38	16,17	28/05/26	1,00	6,73	0,77	6,78	0,19	7,67	★★★★★	
 R-co Valor C EUR	FR0011253624	3 860,63 EUR	-3,86	10,83	38,29	34,24	28/05/26	1,16	11,46	0,71	11,73	0,37	13,11	★★★★★	
 Richelieu Harmonies R	FR0000986846	191,96 EUR	1,37	4,63	17,85	8,18	28/05/26	0,59	3,68	0,61	3,60	-0,11	4,96	★★★★★	
 Russell MultiAsset Grwth Strat Euro B	IE00B84TCG88	16,09 EUR	6,20	14,93	30,81	17,70	28/05/26	1,81	7,28	0,68	7,71	0,13	8,13	★★★★★	
 Sanso Convictions P	FR0007085691	2 045,03 EUR	3,55	8,08	23,31	13,03	28/05/26	1,30	4,56	0,70	5,09	0,04	5,62	★★★★★	
 Sanso Patrimoine C	FR0010640029	152,13 EUR	0,91	2,81	10,28	7,82	28/05/26	0,66	1,17	0,08	1,11	-0,21	1,83	★★★★★	
 Sextant Grand Large A	FR0010286013	493,87 EUR	-0,39	2,50	6,34	5,85	28/05/26	0,10	5,53	-0,25	5,44	-0,17	5,52	★★★★★	
 SG Flexible P	FR0007468830	216,61 EUR	1,88	4,96	16,90	9,50	28/05/26	0,60	4,03	0,39	4,35	-0,06	4,09	★★★★★	
 SICAV Echiquier Arty SRI A	FR0010611293	1 889,64 EUR	0,62	1,60	15,12	8,84	28/05/26	-0,02	4,74	0,33	4,51	-0,05	5,25	★★★★★	
 SLF (France) Multi Asset Moderate P	FR0010308825	179,44 EUR	2,11	6,45	15,48	4,22	28/05/26	0,70	5,09	0,15	5,57	-0,20	6,11	★★★★★	
 Solidarité CCFD Terre Solidaire	FR0011363761	308,29 EUR	1,08	2,43	9,06	2,11	28/05/26	0,03	2,92	-0,18	2,86	-0,59	2,80	★★★★★	
 Sycomore Allocation Patrimoine R	FR0007078589	156,74 EUR	1,42	5,00	17,39	9,73	28/05/26	0,59	5,38	0,41	4,72	-0,08	5,07	★★★★★	
 Sycomore Partners P	FR0010738120	1 586,99 EUR	4,41	8,19	10,18	6,04	28/05/26	0,95	6,84	-0,11	8,05	-0,10	9,14	★★★★★	
 Tancrède Allocation Globale C	FR0013473485	129,96 EUR	2,42	7,88	24,21	10,76	27/05/26	1,34	6,99	0,58	7,21	0,00	8,05	★★★★★	
 Tikehau International Cross Assets RACcE	LU2147879543	761,78 EUR	1,41	5,11	18,79	13,20	28/05/26	0,61	6,22	0,45	5,11	0,08	4,97	★★★★★	
 Trianon Investissement C EUR	FR0013516283	129,60 EUR	2,38	7,42	22,67	20,68	28/05/26	0,98	6,09	0,59	6,13	0,23	6,68	★★★★★	
 Trusteam Optimum R	FR0007072160	174,41 EUR	0,80	2,52	14,46	6,66	28/05/26	0,23	2,42	0,52	2,31	-0,23	3,14	★★★★★	
 Varenne Global A EUR	LU2358389745	327,86 EUR	13,49	23,05	59,41	40,83	28/05/26	1,28	15,50	0,73	15,33	0,31	15,70	★★★★★	
 Varenne Valeur A EUR	LU2358392376	506,96 EUR	8,73	14,60	37,01	26,63	28/05/26	1,17	10,12	0,59	10,12	0,27	10,64	★★★★★	
 VEGA Euro Rendement ISR RC EUR	FR0011037894	160,41 EUR	0,96	2,21	13,69	5,14	28/05/26	0,00	5,42	0,13	5,26	-0,19	5,33	★★★★★	
 VEGA Patrimoine ISR NC	FR0013346343	228,71 EUR	0,35	3,87	18,56	14,80	28/05/26	0,29	8,97	0,23	8,51	0,10	9,26	★★★★★	
 Zenith Equilibre Monde E	FR0010291187	157,89 EUR	4,38	9,38	21,58	14,48	27/05/26	1,37	6,65	0,45	6,97	0,06	7,97	★★★★★	
 Zenith Patrimoine	FR0013281193	105,90 EUR	0,16	1,17	10,65	3,53	27/05/26	-0,52	1,82	0,13	2,35	-0,40	3,22	★★★★★	
ACTIONS															
 Actions SMID Cap Europe by Indépend AM C	FR001400MP50	133,83 EUR	7,94	20,12	-	-	28/05/26	1,80	15,85	-	-	-	-	★★★★★	
 Alken Euro Opportunities A	LU0524465977	467,04 EUR	6,13	20,76	100,61	128,29	28/05/26	1,45	15,58	1,23	15,74	0,96	16,18	★★★★★	
 Allianz Actions Aequitas R	FR0000975880	439,35 EUR	-0,89	0,28	13,49	24,21	28/05/26	0,01	16,41	0,01	15,81	0,18	17,34	★★★★★	

LISTE : UNEP CAPITALISATION

Nom	ISIN	VL	Perf. YTD	Perf. 1A	Perf. 3A	Perf. 5A	Date Perf.*	Sharpe* 1A	Risque* 1A	Sharpe* 3A	Risque* 3A	Sharpe* 5A	Risque* 5A	Notation*
ACTIONS														
Allianz Valeurs Durables RC EUR	FR0000017329	1 310,97 EUR	7,78	14,30	45,98	50,80	28/05/26	0,87	15,58	0,60	14,78	0,40	16,06	★★★★★
America Fund A EUR	LU0069450822	15,99 EUR	4,78	13,40	30,21	41,25	29/05/26	1,31	11,21	0,50	12,72	0,43	13,18	★★★★★
Amplegest Pricing Power AC	FR0010375600	286,56 EUR	2,65	0,29	11,42	-0,93	28/05/26	0,03	15,55	0,03	15,18	-0,13	16,81	★★★★★
Amundi Actions Emergents P-C	FR0010188383	1 003,00 EUR	24,08	42,91	64,07	39,03	28/05/26	2,50	14,56	0,91	13,75	0,23	14,43	★★★★★
Amundi CAC 40 Daily (-2x) Inverse UE Acc	FR0010411884	0,63 EUR	-6,04	-14,58	-29,03	-60,23	28/05/26	-0,63	30,56	-0,38	30,26	-0,60	32,54	-
Amundi CAC 40 Daily -1x Inverse E Acc	FR0010591362	9,53 EUR	-2,04	-5,54	-9,11	-29,37	28/05/26	-0,60	15,20	-0,32	15,08	-0,56	16,21	-
Amundi CAC 40 UCITS ETF Acc	FR0013380607	41,34 EUR	2,60	8,22	22,53	45,75	28/05/26	0,55	15,08	0,18	14,99	0,40	16,07	★★★★★
Amundi CAC 40 UCITS ETF Dis	FR0007052782	82,31 EUR	2,60	8,22	22,54	45,70	28/05/26	0,55	15,08	0,18	14,99	0,40	16,07	★★★★★
Amundi Core EURO STOXX 50 UCITS ETF EUR	LU1681047236	161,96 EUR	6,54	15,55	51,93	71,99	28/05/26	1,01	15,25	0,70	15,39	0,58	16,43	★★★★★
Amundi Core FTSE 100 Swap ETF Acc EUR	LU1650492173	21,90 EUR	7,44	19,44	52,04	75,40	28/05/26	2,01	11,20	0,91	12,32	0,81	12,93	★★★★★
Amundi Core FTSE 100 Swap ETF EUR H Acc	LU1650492330	194,95 EUR	5,68	20,42	42,58	61,41	28/05/26	1,80	11,77	0,70	11,68	0,68	12,09	★★★★★
Amundi Core MSCI Europe ETF DR EUR Acc	LU1437015735	119,42 EUR	7,57	16,84	46,36	61,99	28/05/26	1,32	12,75	0,72	12,91	0,61	13,62	★★★★★
Amundi Core MSCI Japan ETF Acc EUR	LU1781541252	21,76 EUR	15,04	27,71	56,79	60,07	28/05/26	1,73	14,11	0,81	16,77	0,46	16,00	★★★★★
Amundi Core Nasdaq-100 Swap ETF Acc EUR	LU1829221024	105,54 EUR	20,88	38,12	97,26	137,16	28/05/26	2,10	16,41	1,19	19,01	0,69	20,15	★★★★★
Amundi Core S&P 500 Swap ETF Acc EUR	LU1135865084	471,05 EUR	11,89	26,02	71,63	101,08	28/05/26	1,97	12,62	1,10	14,64	0,76	15,35	★★★★★
Amundi Core S&P 500 Swap ETF EUR Dis EUR	LU0496786574	66,82 EUR	11,89	26,02	71,63	101,08	28/05/26	1,97	12,65	1,10	14,64	0,76	15,35	★★★★★
Amundi Core S&P 500 Swap ETF EUR H Acc	LU0959211326	208,88 EUR	9,75	26,41	74,49	71,27	28/05/26	1,94	13,18	1,11	14,34	0,53	16,19	★★★★★
Amundi DAX II ETF Acc EUR	LU0252633754	228,40 EUR	2,07	3,89	54,66	57,25	28/05/26	0,35	15,46	0,76	15,09	0,47	15,88	★★★★★
Amundi Euro Stoxx Banks UE Acc EUR	LU1829219390	339,21 EUR	5,37	40,37	208,33	259,98	28/05/26	1,98	22,93	1,88	21,63	1,11	25,33	★★★★★
Amundi FTSE EPRA Eur Real Estate ETF € D	LU1812091194	30,49 EUR	1,61	0,13	29,61	-18,83	28/05/26	0,00	16,50	0,15	19,08	-0,25	21,06	★★★★★
Amundi FTSE MIB UCITS ETF Dist	FR0010010827	50,75 EUR	13,54	29,31	113,21	147,39	28/05/26	2,02	15,81	1,44	16,40	1,02	17,76	★★★★★
Amundi Funds Eur Eq Clim A EUR C	LU1883868819	13,74 EUR	3,93	9,05	28,29	35,50	29/05/26	0,62	15,14	0,27	14,18	0,29	14,87	★★★★★
Amundi Funds US Eq Res Val A EUR Hgd C	LU1894682969	80,83 EUR	7,82	20,59	40,97	25,75	29/05/26	1,64	12,61	0,48	13,58	0,18	15,77	★★★★★
Amundi Funds US Eqty Select A EUR Hgd C	LU2146567875	76,20 EUR	11,11	27,38	49,32	39,08	29/05/26	2,42	12,97	0,65	14,92	0,30	16,52	★★★★★
Amundi Funds US Pioneer Fd A EUR C	LU1883872332	29,28 EUR	12,27	29,50	77,03	90,75	29/05/26	2,48	14,67	1,11	16,90	0,67	17,07	★★★★★
Amundi Global Hydrogen UCITS ETF Acc	FR0010930644	771,53 EUR	30,43	67,32	137,95	270,82	28/05/26	4,76	15,66	1,85	15,38	1,47	19,66	★★★★★
Amundi IBEX 35 UCITS ETF Dist	FR0010251744	191,77 EUR	7,20	33,93	122,60	137,15	28/05/26	2,34	15,51	1,73	15,12	1,09	16,00	★★★★★
Amundi Idx MSCI Europe Growth UE EUR Acc	LU1681042435	360,85 EUR	6,61	10,26	23,91	31,92	28/05/26	0,57	15,29	0,20	14,82	0,23	15,57	★★★★★
Amundi Idx Sol MSCI EM Latin Am UE € Acc	LU1681045024	20,73 EUR	14,77	37,10	42,99	69,65	28/05/26	2,74	16,50	0,74	17,77	0,53	21,33	★★★★★
Amundi Ind Sol Amundi Stoxx Eu Def ETF C	LU3038520774	5,86 EUR	4,10	3,34	-	-	28/05/26	-	-	-	-	-	-	-
Amundi IS Jap Topix UCITS ETF EUR C	LU1681037609	141,24 EUR	14,61	26,86	56,05	59,48	28/05/26	1,77	13,39	0,83	15,80	0,48	15,24	★★★★★
Amundi MSCI AC Asia Ex Japan UE Acc	LU1900068161	198,78 EUR	26,40	48,28	76,23	46,43	28/05/26	2,67	15,38	0,97	15,46	0,24	15,76	★★★★★

* La date mentionnée dans le tableau est celle de la dernière VL disponible et du calcul des performances cumulées depuis le début de l'année et sur 1, 3 et 5 ans. Les performances sont indiquées en pourcentage. Le ratio de Sharpe, le risque (qui correspond à la volatilité annualisée des rendements hebdomadaires) et la notation Quantalys sont calculés au 30/04/2026.

LISTE : UNEP CAPITALISATION

Nom	ISIN	VL	Perf. YTD	Perf. 1A	Perf. 3A	Perf. 5A	Date Perf.*	Sharpe* 1A	Risque* 1A	Sharpe* 3A	Risque* 3A	Sharpe* 5A	Risque* 5A	Notation*
ACTIONS														
Amundi MSCI China ESG Ld Extra UE Acc €	LU1900068914	99,86 EUR	-8,28	1,81	19,80	-27,97	28/05/26	0,38	16,34	0,14	23,70	-0,30	26,49	☆☆☆☆☆
Amundi MSCI Digital Economy C EUR	LU2023678878	19,92 EUR	16,47	27,34	83,08	51,25	28/05/26	1,21	18,40	0,94	19,18	0,18	21,33	☆☆☆☆☆
Amundi MSCI Em Mkt Swap II ETF EUR Acc	FR0010429068	18,81 EUR	24,51	46,14	72,82	46,86	28/05/26	2,81	14,12	1,04	14,20	0,30	14,60	☆☆☆☆☆
Amundi MSCI EMU Sm C ESG Br Tr U ETF D €	LU1598689153	448,57 EUR	14,00	20,05	47,19	38,41	28/05/26	1,33	14,69	0,59	14,35	0,27	15,66	☆☆☆☆☆
Amundi MSCI EMU SRI CPA UCITS ETF DR € C	LU2109787635	108,11 EUR	10,55	12,76	42,49	49,72	28/05/26	0,74	14,09	0,52	13,74	0,40	15,06	☆☆☆☆☆
Amundi MSCI Europe ESG Leads UE Acc EUR	LU1940199711	40,96 EUR	9,30	17,04	38,55	52,29	28/05/26	1,10	13,68	0,52	13,26	0,47	13,90	☆☆☆☆☆
Amundi MSCI Europe ETF EUR Acc	FR0010261198	237,83 EUR	7,53	16,78	46,14	61,04	28/05/26	1,31	12,76	0,71	12,90	0,60	13,61	☆☆☆☆☆
Amundi MSCI Europe Growth UCITS ETF Dist	LU1598688189	211,95 EUR	6,61	10,26	27,02	31,37	28/05/26	0,57	15,29	0,25	15,61	0,19	17,35	☆☆☆☆☆
Amundi MSCI India Swap ETF Acc EUR	FR0010361683	24,93 EUR	-9,95	-14,29	8,68	25,49	27/05/26	-1,00	15,60	0,10	15,15	0,25	15,03	☆☆☆☆☆
Amundi MSCI Jp SRI CPA U ETF DR H € C	LU2269164310	81,24 EUR	3,93	23,70	42,37	59,07	28/05/26	1,62	12,33	0,65	15,52	0,50	15,35	☆☆☆☆☆
Amundi MSCI Jp SRI CPA UCITS ETF DR	LU2233156749	48,46 EUR	2,72	8,05	7,61	-	28/05/26	0,39	11,66	0,02	14,88	-	-	☆☆☆☆☆
Amundi MSCI New Energy UCITS ETF C EUR	FR0014002CG3	22,64 EUR	38,45	76,75	32,44	19,30	28/05/26	5,49	15,74	0,31	19,50	0,04	20,81	☆☆☆☆☆
Amundi MSCI USA ESG Br Tr UCITS ETF C	IE0006IP4XZ8	652,27 EUR	10,79	23,43	-	-	28/05/26	1,70	13,15	-	-	-	-	☆☆☆☆☆
Amundi MSCI Water UCITS ETF C	FR0014002CH1	6,62 EUR	0,66	-1,45	25,58	32,15	28/05/26	0,38	11,97	0,54	13,14	0,35	14,49	☆☆☆☆☆
Amundi MSCI Water UCITS ETF D	FR0010527275	66,55 EUR	0,66	-1,45	25,59	32,16	28/05/26	0,38	11,97	0,54	13,14	0,35	14,49	☆☆☆☆☆
Amundi MSCI Wd ESG Br Tr UCITS ETF C	IE0001G5Q209	609,12 EUR	10,72	22,51	-	-	28/05/26	1,90	11,45	-	-	-	-	☆☆☆☆☆
Amundi MSCI Wd SRI CPA UCITS ETF EUR	IE000Y77LGG9	114,42 EUR	11,43	18,30	41,57	58,83	28/05/26	1,54	12,53	0,64	13,86	0,48	14,52	☆☆☆☆☆
Amundi MSCI World II ETF EUR Acc	FR0014003IY1	18,38 EUR	11,00	23,80	64,53	-	28/05/26	2,07	11,19	1,09	13,15	-	-	☆☆☆☆☆
Amundi MSCI World II ETF EUR Dis	FR0010315770	415,09 EUR	11,00	23,80	64,53	83,71	28/05/26	2,07	11,19	1,09	13,15	0,74	13,64	☆☆☆☆☆
Amundi MSCI World II ETF EUR Hdg Acc	FR0014003N93	16,73 EUR	9,24	25,04	69,04	-	28/05/26	2,07	11,78	1,13	13,02	-	-	☆☆☆☆☆
Amundi MSCI World Inform Tech UE EUR Acc	LU0533033667	1 168,21 EUR	22,46	46,41	111,60	166,62	28/05/26	2,05	19,42	1,08	22,64	0,71	22,55	☆☆☆☆☆
Amundi Nasdaq-100 Swap UCITS ETF Hgd	LU1681038599	684,14 EUR	18,43	38,40	99,73	100,47	28/05/26	2,08	16,82	1,18	18,84	0,50	21,05	☆☆☆☆☆
Amundi NYSE Arca Gold Bugs UCITS ETF	LU2611731824	61,30 EUR	4,90	77,56	-	-	28/05/26	1,97	42,35	-	-	-	-	☆☆☆☆☆
Amundi PEA Nasdaq-100 UCITS ETF Acc	FR0011871110	104,10 EUR	20,71	37,62	95,46	133,87	28/05/26	2,07	16,43	1,17	19,01	0,68	20,14	☆☆☆☆☆
Amundi PEA S&P 500 UCITS ETF Acc	FR0011871128	56,93 EUR	11,75	25,59	70,16	98,78	28/05/26	1,93	12,64	1,08	14,64	0,75	15,35	☆☆☆☆☆
Amundi S&P 500 Swap ETF	LU1681048804	129,46 EUR	11,85	25,91	71,21	100,44	28/05/26	1,96	12,63	1,09	14,65	0,76	15,35	☆☆☆☆☆
Amundi STOXX Eur 600 E ESG S UCITS ETF C	LU1834988278	103,42 EUR	29,17	64,31	89,78	167,75	28/05/26	6,15	14,99	1,18	18,64	1,09	20,19	☆☆☆☆☆
Amundi STOXX Eur 600 Healthc UCITS ETF C	LU1834986900	149,47 EUR	-1,10	7,97	7,90	30,05	28/05/26	0,19	19,00	-0,05	16,48	0,24	15,71	☆☆☆☆☆
Arc Actions Santé Innovante BH	FR0010734376	547,61 EUR	-6,07	4,29	0,25	0,89	28/05/26	-0,28	15,86	-0,33	13,34	-0,15	13,26	☆☆☆☆☆
Athymis Millennial P	FR0013173374	203,40 EUR	4,05	8,24	34,78	17,37	28/05/26	0,39	12,86	0,45	14,85	0,02	15,87	☆☆☆☆☆
AXA Aedificandi A Dis	FR0000170193	325,85 EUR	2,73	1,87	32,50	-14,03	28/05/26	0,24	17,36	0,20	19,71	-0,20	20,04	☆☆☆☆☆
AXA Europe Opportunités AC	FR0000170318	65,92 EUR	4,06	9,16	27,48	38,87	28/05/26	0,55	14,61	0,32	13,49	0,35	14,32	☆☆☆☆☆

* La date mentionnée dans le tableau est celle de la dernière VL disponible et du calcul des performances cumulées depuis le début de l'année et sur 1, 3 et 5 ans. Les performances sont indiquées en pourcentage. Le ratio de Sharpe, le risque (qui correspond à la volatilité annualisée des rendements hebdomadaires) et la notation Quantalys sont calculés au 30/04/2026.

■ LISTE : UNEP CAPITALISATION

Nom	ISIN	VL	Perf. YTD	Perf. 1A	Perf. 3A	Perf. 5A	Date Perf.*	Sharpe* 1A	Risque* 1A	Sharpe* 3A	Risque* 3A	Sharpe* 5A	Risque* 5A	Notation*
ACTIONS														
AXA France Opportunités AC	FR0000447864	1 630,69 EUR	3,79	5,41	22,91	33,70	28/05/26	0,39	16,13	0,20	15,40	0,27	16,00	★★★★★
AXA France Opportunités AD	FR0000991879	1 439,07 EUR	3,79	5,41	22,91	33,96	28/05/26	0,39	16,12	0,20	15,40	0,27	16,01	★★★★★
AXA Or et Matières Premières C	FR0010011171	115,35 EUR	11,83	62,83	116,90	130,06	28/05/26	2,66	25,79	1,00	24,50	0,77	24,04	★★★★★
AXA Or et Matières Premières D	FR0010011189	78,87 EUR	11,82	62,84	117,59	130,73	28/05/26	2,66	25,80	1,00	24,50	0,77	24,04	★★★★★
AXA Social A EUR	FR0007062567	547,34 EUR	-1,12	-5,76	4,33	-5,45	28/05/26	-0,59	13,20	-0,28	14,44	-0,26	15,16	★★★★★
AXA WF Robotech A EUR Acc	LU1536921650	290,29 EUR	23,83	37,97	48,55	46,25	29/05/26	1,96	18,56	0,51	21,38	0,17	22,07	★★★★★
Axiom European Banks Equity RC EUR(v)	LU1876459303	4 120,28 EUR	4,47	25,52	183,19	254,73	28/05/26	2,06	16,75	1,99	19,21	1,02	28,06	★★★★★
BDL Convictions C	FR0010651224	4 671,57 EUR	3,68	8,60	41,19	42,82	28/05/26	0,74	15,64	0,48	15,99	0,36	16,44	★★★★★
Best Business Models SRI IC	FR0013073731	526,23 EUR	4,12	9,21	27,51	31,67	28/05/26	0,58	15,09	0,25	14,88	0,21	16,00	★★★★★
BGF Sustainable Energy Fund A2 EUR	LU0171289902	22,33 EUR	26,02	53,89	44,16	58,71	29/05/26	3,72	16,75	0,51	17,16	0,37	17,34	★★★★★
BGF World Mining Fund A2 EUR Acc	LU0172157280	97,89 EUR	19,54	77,14	76,79	77,63	29/05/26	2,84	25,72	0,57	23,87	0,37	26,57	★★★★★
BlackRock Euro-Markets Fund A2	LU0093502762	54,94 EUR	6,60	10,37	40,33	42,37	29/05/26	0,67	16,03	0,46	16,06	0,27	17,33	★★★★★
BlackRock World Gold Fund A2 Hedged	LU0326422689	12,69 EUR	-0,86	71,26	175,27	91,11	29/05/26	1,88	42,67	0,93	36,02	0,42	35,10	★★★★★
BNP Paribas Aqua Classic	FR0010668145	672,66 EUR	3,88	3,68	18,55	23,22	28/05/26	0,61	13,55	0,30	13,91	0,22	15,26	★★★★★
BNPP Responsible US MF Equit Clc EUR Acc	LU1956163379	598,45 EUR	9,92	20,40	55,31	83,21	28/05/26	1,47	13,06	0,79	14,67	0,63	15,48	★★★★★
Candriam Equities L Europ Inn C EUR Acc	LU0344046155	2 579,36 EUR	-3,78	-10,17	-13,16	-18,33	28/05/26	-0,74	16,13	-0,55	15,29	-0,35	16,71	★★★★★
Candriam Equities L Oncology C-H	LU1864481624	219,76 EUR	-2,09	26,31	12,13	-0,34	28/05/26	0,91	18,62	-0,03	16,77	-0,14	16,89	★★★★★
Candriam Sustainable Eq World C EUR Acc	LU1434527435	44,46 EUR	6,87	16,88	45,53	57,29	28/05/26	1,54	11,41	0,75	13,01	0,50	13,94	★★★★★
Canopée Dynamique C	FR001400X0N9	126,09 EUR	10,46	20,25	-	-	27/05/26	1,56	12,04	-	-	-	-	-
Carmignac Emergents A EUR Acc	FR0010149302	1 905,40 EUR	28,48	53,15	77,03	35,41	28/05/26	3,00	15,37	0,95	15,60	0,11	17,09	★★★★★
Carmignac Investissement A EUR Acc	FR0010148981	2 865,68 EUR	11,95	31,44	79,57	57,03	28/05/26	2,50	13,67	1,26	14,24	0,40	15,05	★★★★★
Carmignac Pf Grande Europe A EUR Acc	LU0099161993	326,36 EUR	-3,00	-3,90	9,15	8,46	28/05/26	-0,24	16,92	0,01	15,97	-0,02	16,85	★★★★★
Carmignac Pf Tech Solutions A EUR Acc	LU2809794220	187,08 EUR	36,83	79,87	-	-	28/05/26	3,97	19,84	-	-	-	-	-
Carmignac Ptf Asia Discovery A EUR Acc	LU0336083810	3 409,74 EUR	49,27	69,85	119,75	104,05	28/05/26	3,16	19,22	1,52	15,29	0,75	14,47	★★★★★
Centifolia C	FR0007076930	553,86 EUR	10,58	11,33	39,25	55,43	28/05/26	0,84	13,91	0,52	14,16	0,50	14,55	★★★★★
CM-AM Global Gold RC	FR0007390174	96,98 EUR	4,96	70,17	186,25	147,52	28/05/26	1,87	40,96	1,05	34,52	0,63	33,20	★★★★★
CM-AM Pierre RD	FR0000984221	80,84 EUR	3,50	-3,60	10,54	-39,36	28/05/26	-0,23	16,52	-0,13	18,56	-0,54	19,45	★★★★★
Comgest Global Compounders EUR R Acc	IE000CQAZ1P1	9,49 EUR	-1,04	3,49	-	-	28/05/26	0,61	12,34	-	-	-	-	★★★★★
Comgest Growth Europe Opp EUR Acc	IE00B4Z14188	42,01 EUR	-0,36	-6,21	-11,54	-24,55	28/05/26	-0,43	18,02	-0,40	18,00	-0,40	19,41	★★★★★
Comgest Growth Japan R EUR Acc	IE00BD1DJ122	15,30 EUR	23,09	30,10	42,72	13,50	28/05/26	1,66	15,38	0,41	18,16	-0,06	18,52	★★★★★
Comgest Monde C	FR0000284689	32,47 EUR	-1,37	2,24	20,83	22,21	28/05/26	0,29	12,19	0,36	13,72	0,15	14,09	★★★★★
Comgest Renaissance Europe C	FR0000295230	225,64 EUR	-6,79	-12,89	-10,44	1,16	28/05/26	-0,92	16,07	-0,40	15,67	-0,10	16,91	★★★★★

■ LISTE : UNEP CAPITALISATION

Nom	ISIN	VL	Perf. YTD	Perf. 1A	Perf. 3A	Perf. 5A	Date Perf.*	Sharpe* 1A	Risque* 1A	Sharpe* 3A	Risque* 3A	Sharpe* 5A	Risque* 5A	Notation*
ACTIONS														
CPR Actions Europe P	FR0010619916	420,85 EUR	7,54	13,16	42,85	57,57	28/05/26	1,01	13,19	0,69	12,56	0,60	13,25	★★★★★
CPR Global Silver Age P	FR0012300374	1 630,68 EUR	-2,48	-0,57	5,43	4,16	28/05/26	-0,30	11,60	-0,17	12,55	-0,10	12,58	★★★★★
CPR Invest Global Gold Mines A EUR Acc	LU1989765471	222,22 EUR	2,52	68,60	172,86	145,28	28/05/26	1,75	42,24	0,96	35,33	0,62	33,76	★★★★★
CPR Invest Global Resources A EUR Acc	LU1989769036	208,07 EUR	21,85	51,27	56,33	71,66	28/05/26	3,37	16,34	0,60	18,04	0,55	19,44	★★★★★
CPR Invest Hydrogen A EUR Acc	LU2389405080	146,08 EUR	23,37	45,56	60,55	-	28/05/26	3,81	13,55	0,86	14,86	-	-	★★★★★
Denim A	FR0012881746	173,45 EUR	12,10	22,27	50,12	49,78	28/05/26	1,33	15,68	0,62	15,07	0,37	16,17	★★★★★
DNCA Alphaplay Euroland Equities B	LU2882333813	195,51 EUR	7,22	12,51	37,07	43,25	28/05/26	0,89	17,43	0,40	16,60	0,32	17,60	★★★★★
DNCA Invest Archer Mid-Cap Europe B EUR	LU1366712518	265,14 EUR	4,27	4,79	37,43	31,51	28/05/26	0,64	13,20	0,58	12,81	0,26	14,23	★★★★★
DNCA Invest Explorer Smid Euro B EUR	LU2882334381	629,80 EUR	7,75	13,80	49,11	35,94	28/05/26	1,26	16,31	0,67	15,32	0,25	16,62	★★★★★
DNCA Invest Global New World B EUR	LU3077229097	242,76 EUR	11,15	-	-	-	28/05/26	-	-	-	-	-	-	-
DNCA Invest SRI Norden Europe A EUR	LU1490785091	205,89 EUR	0,85	-5,55	3,33	-7,72	28/05/26	-0,48	15,84	-0,18	15,02	-0,23	17,42	★★★★★
DNCA Invest Value Europe A EUR	LU0284396016	360,00 EUR	9,47	18,74	64,29	76,03	28/05/26	1,54	13,03	1,05	12,87	0,72	14,36	★★★★★
Dorval Drivers Europe R	FR0010158048	327,23 EUR	3,12	2,85	16,06	21,08	28/05/26	0,07	15,15	0,04	14,97	0,07	15,65	★★★★★
East Capital New Europe A EUR	LU0332315042	28,70 EUR	16,13	31,23	132,53	115,30	29/05/26	2,02	17,32	1,74	16,26	0,82	18,79	★★★★★
Echiquier Artificial Intelligence B	LU1819480192	305,51 EUR	26,12	45,49	126,40	58,69	28/05/26	1,88	20,58	1,17	24,85	0,12	31,29	★★★★★
Echiquier Major SRI Growth Europe A	FR0010321828	367,42 EUR	0,86	-2,34	10,01	9,01	28/05/26	-0,26	16,14	-0,04	14,95	-0,03	15,97	★★★★★
Echiquier Positive Impact Europe A	FR0010863688	303,96 EUR	7,90	2,88	21,49	10,37	28/05/26	0,12	13,72	0,19	14,30	0,00	15,67	★★★★★
Echiquier Smid Blend Euro SRI C	FR0010546903	78,81 EUR	9,20	12,96	26,32	13,48	28/05/26	1,02	15,81	0,23	15,17	0,04	16,70	★★★★★
Echiquier Space B	LU2466448532	254,84 EUR	53,89	80,21	234,71	-	28/05/26	2,52	21,50	1,90	21,13	-	-	★★★★★
Echiquier Value Europe P	FR0010547067	371,45 EUR	8,73	20,40	51,30	57,74	28/05/26	1,64	12,57	0,80	13,06	0,54	14,51	★★★★★
Ecofi Enjeux Futurs C	FR0010592022	128,29 EUR	5,39	13,53	13,44	16,49	28/05/26	1,23	13,41	0,10	14,41	0,07	15,13	★★★★★
Ecofi Smart Transition R	FR0000004970	137,46 EUR	3,44	10,22	41,86	49,80	28/05/26	0,66	15,82	0,50	15,39	0,39	16,69	★★★★★
EdR Fd Big Data A EUR	LU1244893696	363,02 EUR	9,03	17,24	48,38	65,35	28/05/26	0,77	13,80	0,76	12,59	0,55	13,26	★★★★★
EdR Fd Healthcare A EUR	LU1160356009	1 341,67 EUR	-3,19	9,86	-5,65	6,70	28/05/26	0,16	17,83	-0,38	15,08	-0,06	14,89	★★★★★
EdR Fund Human Capital A EUR	LU2221884310	109,84 EUR	-1,72	-4,30	11,65	10,70	28/05/26	-0,35	11,88	0,06	11,99	-0,02	12,59	★★★★★
EdR SICAV Euro Sustainable Equ A EUR	FR0010505578	661,83 EUR	2,34	7,29	27,13	31,45	28/05/26	0,63	13,32	0,39	13,06	0,28	14,09	★★★★★
EdR SICAV Global Resilience A EUR	FR001400R204	116,07 EUR	6,83	10,65	-	-	28/05/26	1,01	11,57	-	-	-	-	-
EdR SICAV Tricolore Convictions A EUR	FR0010588343	483,67 EUR	-4,13	-1,16	16,70	29,59	28/05/26	-0,07	16,13	0,07	15,49	0,22	16,03	★★★★★
Eiffel NOVA Europe ISR A EUR	FR0011585520	200,32 EUR	-2,31	-6,65	-18,80	-29,43	28/05/26	-0,42	15,61	-0,75	14,49	-0,60	15,34	★★★★★
Elan France Bear	FR0000400434	94,94 EUR	-2,27	-6,76	-13,17	-32,54	28/05/26	-0,69	15,28	-0,42	15,17	-0,61	16,22	-
Eleva Euroland Selection Fd A2 EUR Acc	LU1616921158	221,51 EUR	8,23	21,06	47,60	59,35	28/05/26	1,26	16,07	0,62	14,86	0,47	15,96	★★★★★
Erasmus Small Cap Europe R	FR0011640887	281,17 EUR	3,25	8,30	15,87	-4,90	28/05/26	0,86	15,34	-	-	-	-	-

LISTE : UNEP CAPITALISATION

Nom	ISIN	VL	Perf. YTD	Perf. 1A	Perf. 3A	Perf. 5A	Date Perf.*	Sharpe* 1A	Risque* 1A	Sharpe* 3A	Risque* 3A	Sharpe* 5A	Risque* 5A	Notation*	
ACTIONS															
EURO STOXX 50 II UCITS ETF Acc	FR0007054358	68,69 EUR	6,50	15,42	51,59	71,40	28/05/26	1,00	15,27	0,69	15,39	0,57	16,43	★★★★★	
Euro STOXX 50® Fund A EUR	LU0069450319	19,39 EUR	6,54	12,86	49,29	67,77	29/05/26	0,79	15,87	0,64	15,57	0,54	16,54	★★★★★	
European Smaller Companies A EUR	LU0061175625	73,45 EUR	1,62	3,95	16,12	-2,14	29/05/26	0,36	15,55	0,00	15,22	-0,17	15,96	★★★★★	
FAST Global Fund RA Acc EUR	LU2944844427	104,55 EUR	7,19	6,24	-	-	29/05/26	0,30	17,72	-	-	-	-	★★★★★	
FF Asia Equity ESG A EUR	LU0069452877	14,07 EUR	23,86	45,59	49,43	24,73	29/05/26	2,21	15,82	0,48	16,21	0,03	16,28	★★★★★	
FF China Consumer Fund A Acc EUR	LU0594300096	17,95 EUR	-6,95	-1,70	-1,97	-42,74	29/05/26	0,24	16,63	-0,18	25,56	-0,45	27,21	★★★★★	
FF Europe Equity ESG A EUR	LU0088814487	33,22 EUR	8,95	12,80	35,65	30,73	29/05/26	0,77	14,39	0,41	13,56	0,20	14,82	★★★★★	
FF European Dynamic Growth A EUR	LU0119124781	80,35 EUR	3,45	-3,62	2,15	0,63	29/05/26	-0,57	14,76	-0,32	14,31	-0,17	15,37	★★★★★	
FF European Growth Fund A EUR	LU0048578792	21,97 EUR	1,10	1,48	33,97	35,49	29/05/26	0,18	12,14	0,53	12,07	0,37	12,85	★★★★★	
FF Germany Fund A EUR	LU0048580004	91,22 EUR	2,10	5,15	51,15	39,21	29/05/26	0,42	16,33	0,66	15,18	0,29	15,86	★★★★★	
FF Global Dividend Fund A Acc EUR	LU1261431768	22,43 EUR	7,37	10,60	44,34	56,63	29/05/26	1,05	9,84	0,98	9,80	0,77	9,94	★★★★★	
FF Global Healthcare A EUR	LU0114720955	57,80 EUR	-8,27	-2,07	-7,46	-2,07	29/05/26	-0,55	14,48	-0,45	13,52	-0,17	13,94	★★★★★	
FF India Focus Fund A EUR	LU0197230542	74,81 EUR	-13,01	-16,41	3,51	17,87	29/05/26	-1,13	14,55	0,02	13,61	0,20	13,49	★★★★★	
FF Japan Value Fund A Acc EUR	LU0413543058	62,53 EUR	22,39	41,31	75,79	90,52	29/05/26	1,93	18,70	0,93	18,26	0,65	16,22	★★★★★	
FF Sustainable Eurozone Equity Fd A EUR	LU2219351876	13,93 EUR	3,26	6,74	24,56	28,90	29/05/26	0,48	14,76	0,26	15,02	0,21	16,32	★★★★★	
FF Water & Waste A EUR Acc	LU1892829828	14,59 EUR	0,55	2,89	11,37	3,77	29/05/26	0,72	12,61	0,20	14,01	-0,02	14,58	★★★★★	
FF World Fund A Acc EUR	LU1261432659	26,69 EUR	10,15	24,02	55,36	57,65	29/05/26	2,12	12,67	0,93	13,65	0,49	13,73	★★★★★	
Fidelity SICAV Europe A	FR0000008674	72,32 EUR	1,64	4,10	14,38	5,85	29/05/26	0,29	14,02	0,08	13,81	-0,05	15,15	★★★★★	
FIDES US Select Equity A	FR0014002990	108,08 EUR	2,57	14,87	52,88	43,23	28/05/26	1,50	13,06	0,85	13,77	0,32	15,06	★★★★★	
Franklin Mutual European A Acc EUR	LU0140363002	41,83 EUR	4,76	14,35	51,01	62,07	29/05/26	1,39	11,88	0,90	12,35	0,63	13,63	★★★★★	
Franklin Mutual U.S. Value A Acc EUR	LU0140362707	108,44 EUR	3,94	10,18	30,12	29,95	29/05/26	0,86	11,53	0,43	13,55	0,27	14,27	★★★★★	
Franklin U.S. Opportunities A Acc EUR	LU0260869739	35,37 EUR	10,67	15,40	57,83	49,75	29/05/26	0,81	16,58	0,71	18,99	0,21	20,56	★★★★★	
FTGF CB Infrastructure Value A EUR Acc	IE00BD4GTQ32	18,83 EUR	9,03	11,68	31,40	50,16	29/05/26	1,42	10,66	0,57	11,63	0,60	12,00	★★★★★	
GemEquity R	FR0011268705	266,20 EUR	24,75	50,01	64,13	16,26	28/05/26	2,52	16,47	0,77	15,53	-0,07	16,22	★★★★★	
Global Technology Fund A EUR Dist	LU0099574567	94,95 EUR	17,60	35,82	86,21	108,32	29/05/26	1,96	17,13	1,13	17,20	0,66	17,92	★★★★★	
GP Actions Monde R	FR001400RT3	1 223,98 EUR	7,89	18,53	-	-	28/05/26	1,96	9,99	-	-	-	-	★★★★★	
Groupama Avenir Euro NC	FR0010288308	1 847,87 EUR	-2,69	-3,56	-2,28	-19,26	28/05/26	-0,14	17,66	-0,28	17,95	-0,33	19,85	★★★★★	
GS Europe CORE Equ Pf Base (Acc)	LU0234681749	39,40 EUR	10,58	21,16	65,48	75,58	29/05/26	1,81	12,69	1,07	12,71	0,76	13,14	★★★★★	
GS Eurozone Equity Income P Cap EUR	LU0127786431	1 106,93 EUR	7,73	14,85	46,18	66,50	29/05/26	1,02	13,92	0,67	13,14	0,62	14,53	★★★★★	
Hanséatique A	FR0012881761	279,42 EUR	17,87	34,13	80,49	60,45	28/05/26	2,52	13,95	0,94	16,25	0,45	17,41	★★★★★	
HGIF Indian Equity AC EUR	LU0164881194	242,59 EUR	-12,33	-13,83	9,61	30,05	29/05/26	-0,85	15,38	0,15	14,97	0,35	14,88	★★★★★	
HMG Découvertes C	FR0010601971	353,25 EUR	5,66	9,56	32,46	41,36	28/05/26	0,86	9,86	0,57	10,67	0,50	10,04	★★★★★	

* La date mentionnée dans le tableau est celle de la dernière VL disponible et du calcul des performances cumulées depuis le début de l'année et sur 1, 3 et 5 ans. Les performances sont indiquées en pourcentage. Le ratio de Sharpe, le risque (qui correspond à la volatilité annualisée des rendements hebdomadaires) et la notation Quantalys sont calculés au 30/04/2026.

LISTE : UNEP CAPITALISATION

Nom	ISIN	VL	Perf. YTD	Perf. 1A	Perf. 3A	Perf. 5A	Date Perf.*	Sharpe* 1A	Risque* 1A	Sharpe* 3A	Risque* 3A	Sharpe* 5A	Risque* 5A	Notation*
ACTIONS														
HSBC Actions Patrimoine AC	FR0010143545	1 334,61 EUR	7,15	12,37	28,12	40,92	28/05/26	0,90	15,11	0,26	15,02	0,34	16,31	★★★★★
HSBC RIF Europe Eq Green Solutions AC	FR0000982449	109,69 EUR	12,65	14,25	26,97	11,27	28/05/26	0,95	15,51	0,22	15,84	-0,02	17,01	★★★★★
iMGP Euro Select C EUR	LU2985305460	123,76 EUR	10,31	18,90	-	-	27/05/26	1,26	14,84	-	-	-	-	★★★★★
iMGP US Value C EUR HP	LU0821216685	260,86 EUR	-4,23	-5,51	12,45	6,82	27/05/26	-0,33	11,41	0,11	11,49	0,02	12,92	★★★★★
Invesco Euro Equity E Acc EUR	LU1240329380	120,46 EUR	11,95	18,46	44,92	56,42	29/05/26	1,10	14,06	0,51	14,30	0,46	14,80	★★★★★
iShares MSCI EM ESG Enhanced ETF EUR Acc	IE00BHZPJ239	8,30 EUR	25,97	47,80	75,83	47,23	29/05/26	2,73	14,39	1,04	14,41	0,28	14,64	★★★★★
iShares MSCI EM SRI UCITS ETF EUR Acc	IE00BYVJRP78	9,77 EUR	20,07	38,63	55,20	34,53	29/05/26	2,53	13,78	0,70	14,46	0,19	14,87	★★★★★
iShares MSCI Jap ESG Enhanced ETF EUR Acc	IE00BHZPJ452	8,48 EUR	16,78	28,31	54,41	56,83	29/05/26	1,63	15,50	0,74	17,02	0,41	16,21	★★★★★
iShares MSCI Jap ESG Enhanced ETF H Acc€	IE00025CQ8X0	8,29 EUR	18,37	46,91	-	-	29/05/26	2,81	15,63	-	-	-	-	★★★★★
iShares MSCI Japan SRI UCITS ETF EUR Acc	IE00BYX8XC17	7,36 EUR	3,87	7,10	22,94	23,34	29/05/26	0,24	13,15	0,22	15,90	0,10	15,37	★★★★★
iShares MSCI USA ESG Enhanced ETF EUR Acc	IE00BHZPJ908	11,64 EUR	10,91	23,50	64,85	83,21	29/05/26	1,69	13,17	0,97	14,93	0,61	15,79	★★★★★
iShares MSCI USA ESG Enhanced H EUR Acc	IE000U7L59A3	7,63 EUR	9,00	23,67	68,46	-	29/05/26	1,69	13,58	0,98	14,64	-	-	★★★★★
iShares MSCI USA SRI UCITS ETF EUR Acc	IE00BYVJRR92	17,17 EUR	12,99	19,38	49,15	74,49	29/05/26	1,65	13,18	0,74	14,74	0,57	15,60	★★★★★
iShares MSCI Wld ESG Enhanced ETF EUR Acc	IE00BHZPJ569	10,41 EUR	10,61	22,24	59,45	73,35	29/05/26	1,86	11,41	0,99	13,21	0,64	13,79	★★★★★
iShares MSCI World ex-USA ETF EUR Acc	IE000R4ZNTN3	6,01 EUR	10,19	20,86	-	-	29/05/26	1,92	10,75	-	-	-	-	★★★★★
iShares S&P 500 Info Tech Sect UCITS ETF	IE00B3WJKG14	44,40 EUR	24,76	51,04	126,51	211,30	29/05/26	2,13	19,77	1,17	23,31	0,84	23,01	★★★★★
Janus Henderson Japan Opps A2 EUR	LU2804514870	32,37 EUR	17,92	23,93	-	-	29/05/26	1,20	13,74	-	-	-	-	★★★★★
Janus Henderson Pan European Fund REAcc	LU0201075453	12,91 EUR	3,10	9,22	40,58	48,83	28/05/26	0,77	13,87	0,60	13,53	0,45	14,35	★★★★★
JH US Forty Fund A2 HEUR	IE0009531827	71,96 EUR	5,54	22,24	69,68	40,41	29/05/26	1,19	17,82	0,87	18,06	0,17	20,75	★★★★★
JHHF Euroland A2 EUR	LU0011889846	98,58 EUR	12,83	18,94	64,41	65,76	29/05/26	1,43	13,67	0,91	14,27	0,55	14,97	★★★★★
JHHF Global Smaller Companies A2 EUR	LU1984712320	52,99 EUR	10,42	24,86	74,77	81,22	29/05/26	2,45	13,04	1,18	14,76	0,68	15,07	★★★★★
JHHF Global Sustainable Equity A2 EUR	LU1984711512	22,45 EUR	11,41	13,04	43,73	44,93	29/05/26	1,05	12,45	0,66	13,34	0,30	14,76	★★★★★
JHHF Global Technology Leaders A2 EUR	LU0572952280	309,95 EUR	31,40	53,66	133,05	136,28	29/05/26	2,48	19,43	1,32	20,38	0,63	20,22	★★★★★
JHHF Japanese Smaller Companies H A2 EUR	LU1572378708	148,37 EUR	29,97	62,14	104,48	127,39	29/05/26	3,19	13,75	1,32	15,06	0,93	14,45	★★★★★
JHHF Pan European Smaller Compagni A2 EUR	LU0046217351	93,11 EUR	13,67	17,34	38,33	23,41	29/05/26	1,04	15,94	0,36	15,66	0,09	16,53	★★★★★
JPMF China A-Sh Opp A Acc EUR	LU1255011097	28,93 EUR	14,67	48,74	24,32	-17,27	29/05/26	3,23	13,99	0,07	19,58	-0,29	19,59	★★★★★
JPMF Euroland Dynamic A Perf Acc EUR	LU0661985969	526,45 EUR	6,82	16,23	61,14	71,03	29/05/26	1,30	14,40	0,89	14,12	0,62	14,94	★★★★★
JPMF Euroland Equity A Acc EUR	LU0210529490	36,42 EUR	7,05	17,45	55,18	65,92	29/05/26	1,32	14,48	0,78	14,25	0,56	15,05	★★★★★
JPMF Euroland Equity D Acc EUR	LU0117858166	24,85 EUR	6,70	16,50	51,71	59,70	29/05/26	1,26	14,43	0,72	14,22	0,51	15,02	★★★★★
JPMF Europe Strategic Value A Dist EUR	LU0107398884	26,22 EUR	8,75	23,86	79,07	90,98	29/05/26	2,26	11,77	1,35	12,53	0,87	14,01	★★★★★
JPMF Global Healthcare A Acc EUR	LU0880062913	273,48 EUR	-2,44	11,13	3,89	11,88	29/05/26	0,16	14,33	-0,20	13,60	-0,01	14,16	★★★★★
JPMF Global Natural Resources A Acc EUR	LU0208853274	32,20 EUR	19,75	55,93	66,06	104,83	29/05/26	3,90	15,84	0,78	18,03	0,68	21,12	★★★★★

* La date mentionnée dans le tableau est celle de la dernière VL disponible et du calcul des performances cumulées depuis le début de l'année et sur 1, 3 et 5 ans. Les performances sont indiquées en pourcentage. Le ratio de Sharpe, le risque (qui correspond à la volatilité annualisée des rendements hebdomadaires) et la notation Quantalys sont calculés au 30/04/2026.

LISTE : UNEP CAPITALISATION

Nom	ISIN	VL	Perf. YTD	Perf. 1A	Perf. 3A	Perf. 5A	Date Perf.*	Sharpe* 1A	Risque* 1A	Sharpe* 3A	Risque* 3A	Sharpe* 5A	Risque* 5A	Notation*	
ACTIONS															
JPMF US Select Equity Plus A Acc EUR	LU0281483569	383,77 EUR	7,29	19,22	64,76	91,03	29/05/26	1,80	12,69	1,11	13,80	0,75	14,18	★★★★★	
JPMF US Technology A Acc EUR	LU0159052710	1 305,65 EUR	19,40	34,44	101,38	90,31	29/05/26	1,21	24,14	0,92	25,13	0,29	26,36	★★★★★	
Keren Essentiels C	FR0011271550	336,78 EUR	11,44	9,90	15,83	14,06	28/05/26	0,75	16,09	0,00	16,19	-0,03	16,13	★★★★★	
Kirao Multicaps AC	FR0012020741	167,32 EUR	-2,98	-2,79	-5,29	-18,02	28/05/26	-0,31	16,70	-0,42	15,99	-0,39	16,30	★★★★★	
Lazard Actions Emergentes RC EUR	FR0010380675	2 968,70 EUR	23,51	46,20	88,15	82,38	28/05/26	3,61	11,83	1,45	13,04	0,78	13,12	★★★★★	
Lazard Small Caps France A	FR0010262436	2 866,69 EUR	-2,10	-0,99	-3,52	-1,34	28/05/26	0,00	14,63	-0,37	14,51	-0,21	14,24	★★★★★	
LFR Euro Développement Durable ISR P	FR0010585281	145,76 EUR	2,89	1,60	8,16	6,86	28/05/26	0,17	15,45	-0,08	16,25	-0,05	17,74	★★★★★	
LMdG Familles & Entrepreneurs EUR P	FR0007082060	223,69 EUR	6,73	16,80	38,73	35,28	28/05/26	1,26	14,17	0,50	13,69	0,30	12,81	★★★★★	
M&G Lux Glb Sust Paris Aligned A EUR Acc	LU1670715207	54,35 EUR	1,84	7,01	24,82	41,43	29/05/26	0,83	10,80	0,39	11,97	0,39	12,09	★★★★★	
M&G Lux Global Dividend Fund A EUR Acc	LU1670710075	20,02 EUR	8,39	17,52	42,56	58,24	29/05/26	1,83	10,19	0,69	12,21	0,61	12,60	★★★★★	
M&G Lux Global List Infra Fd A EUR Acc	LU1665237704	17,33 EUR	10,77	11,50	16,24	24,23	29/05/26	1,48	7,96	0,15	11,99	0,24	12,31	★★★★★	
MA Small Midcaps Europe A	FR0000422859	935,97 EUR	5,57	17,67	27,53	21,65	28/05/26	1,40	16,53	0,26	16,45	0,08	17,06	★★★★★	
MA Small Midcaps Europe IC	FR0014011507	271,13 EUR	5,91	-	-	-	28/05/26	-	-	-	-	-	-	-	
Magellan C	FR0000292278	29,05 EUR	29,40	45,98	51,46	11,43	28/05/26	2,62	14,51	0,59	14,18	-0,12	14,58	★★★★★	
Mandarine Europe Microcap R	LU1303940784	29,08 EUR	7,11	10,28	25,51	3,89	28/05/26	0,73	12,78	0,22	12,28	-0,14	13,61	★★★★★	
Mandarine Global Microcap R	LU1329694266	234,80 EUR	9,93	25,28	50,94	34,24	28/05/26	2,36	11,51	0,81	13,13	0,30	13,28	★★★★★	
Mandarine Global Transition R	LU2257980289	193,77 EUR	11,02	14,31	29,68	29,89	28/05/26	1,74	10,68	0,60	11,87	0,24	13,65	★★★★★	
Mandarine Premium Europe R	FR0010687749	362,81 EUR	12,05	19,18	39,04	27,97	28/05/26	1,31	14,91	0,43	13,90	0,18	14,48	★★★★★	
Mandarine Social Leaders R	LU2052475568	987,23 EUR	3,65	2,63	4,70	0,29	28/05/26	0,01	14,64	-0,18	14,58	-0,12	15,83	★★★★★	
Mandarine Unique Small&Mid Caps Europe R	LU0489687243	1 672,94 EUR	4,88	6,05	15,56	-3,09	28/05/26	0,49	15,53	0,00	14,78	-0,18	16,28	★★★★★	
MDP Tobam Gbl Blockchain Eq B2 EUR Acc	LU2638914734	303,99 EUR	11,69	8,48	-	-	28/05/26	1,03	36,08	-	-	-	-	-	
Mirova Them EU Environmental R/A EUR	LU0914733059	215,98 EUR	15,55	20,94	16,43	4,64	28/05/26	1,25	14,84	0,05	14,37	-0,10	16,28	★★★★★	
Moneta Multi Caps C	FR0010298596	470,26 EUR	3,73	15,08	28,68	32,56	28/05/26	1,09	15,34	0,25	14,81	0,25	15,26	★★★★★	
NIF Lux I Loom Say US Grwt Eq N/A EUR	LU1435385916	388,26 EUR	1,32	10,66	63,78	86,75	29/05/26	0,86	17,02	0,85	19,30	0,52	19,81	★★★★★	
NIF Lux I Loom Say US Grwt Eq R/A EUR	LU1435385163	305,79 EUR	1,04	9,94	60,60	80,75	29/05/26	0,82	17,02	0,81	19,30	0,48	19,81	★★★★★	
NIF Lux I Mirova Them Water	LU1951229035	180,13 EUR	4,42	6,38	19,38	27,94	29/05/26	0,83	12,32	0,32	13,42	0,26	14,61	★★★★★	
NIF Lux I Mirova Them&Robotics R/A EUR	LU1951200481	277,81 EUR	18,47	34,73	53,88	76,54	29/05/26	1,43	18,72	0,52	20,74	0,31	21,50	★★★★★	
NIF Lux I Mirova Thematic Meta R/A EUR	LU1951204046	172,12 EUR	1,73	1,29	17,93	12,03	29/05/26	0,07	12,58	0,17	14,12	-0,04	15,95	★★★★★	
NIF Lux I Thematic Safety Fund R/A EUR	LU1951225553	181,66 EUR	10,38	6,81	34,50	15,38	29/05/26	0,16	16,22	0,33	18,02	-0,07	19,83	★★★★★	
Nordea 1 Nordic Equity Fund BP-EUR	LU0064675639	144,25 EUR	2,69	2,92	14,01	11,84	29/05/26	0,26	13,44	-0,06	12,95	0,00	14,33	★★★★★	
ODDO BHF Artificial Intelligence CR-EUR	LU1919842267	255,90 EUR	16,15	28,90	70,17	69,93	28/05/26	1,32	17,00	0,86	20,22	0,28	21,23	★★★★★	
ODDO BHF Avenir CR-EUR	FR0000989899	4 736,64 EUR	3,60	7,12	5,12	2,47	28/05/26	0,53	13,72	-0,19	13,92	-0,14	14,93	★★★★★	

■ LISTE : UNEP CAPITALISATION


Nom	ISIN	VL	Perf. YTD	Perf. 1A	Perf. 3A	Perf. 5A	Date Perf.*	Sharpe* 1A	Risque* 1A	Sharpe* 3A	Risque* 3A	Sharpe* 5A	Risque* 5A	Notation*	
ACTIONS															
ODDO BHF Avenir Europe CR-EUR	FR0000974149	720,48 EUR	4,03	10,18	16,42	-2,69	28/05/26	0,89	15,26	0,08	15,24	-0,17	16,75	★☆☆☆☆	
ODDO BHF Génération CR-EUR	FR0010574434	1 057,83 EUR	0,93	3,68	8,21	5,14	28/05/26	0,07	17,58	-0,13	16,45	-0,07	17,23	★☆☆☆☆	
ODDO BHF Immobilier CR-EUR	FR0000989915	1 747,07 EUR	2,79	0,36	34,85	-15,51	28/05/26	0,13	17,67	0,22	20,15	-0,21	20,74	★☆☆☆☆	
ODDO BHF Métropole Euro CRw-EUR	FR0010632364	552,76 EUR	7,73	15,40	49,98	57,22	28/05/26	1,16	14,99	0,71	14,93	0,45	17,39	★☆☆☆☆	
Ofi Invest Actions Immo Euro A	FR0000095465	249,42 EUR	2,98	-1,08	29,77	-16,87	28/05/26	0,11	16,84	0,20	18,06	-0,24	18,82	★☆☆☆☆	
Ofi Invest Energy Strategic Metals R	FR0014008NN3	1 237,15 EUR	4,41	45,19	51,71	-	26/05/26	1,96	23,19	0,37	21,53	-	-	★☆☆☆☆	
Ofi Invest ESG Eq Climate Focus RC	FR0013267150	1 644,04 EUR	5,63	9,39	15,79	10,32	28/05/26	0,64	15,32	0,10	14,92	0,00	15,96	★☆☆☆☆	
Ofi Invest ESG Ming R	FR0007043781	437,46 EUR	-3,77	8,77	17,67	-26,04	28/05/26	0,92	13,90	0,07	18,38	-0,37	21,00	★☆☆☆☆	
Ofi Invest US Equity R	LU0185495495	222,48 EUR	10,36	19,16	40,93	28,89	28/05/26	1,22	13,24	0,48	15,52	0,09	16,87	★☆☆☆☆	
Pictet - Gbl Megatrend Select P EUR Acc	LU0386882277	401,98 EUR	6,41	11,51	28,97	18,74	29/05/26	0,73	12,46	0,29	13,91	-0,01	14,76	★☆☆☆☆	
Pictet Asian Eq Ex Japan HP EUR Acc	LU0248316639	288,44 EUR	33,11	56,29	81,45	5,61	29/05/26	2,30	18,58	0,71	17,54	-0,20	18,73	★☆☆☆☆	
Pictet Biotech HP EUR Acc	LU0190161025	803,21 EUR	3,12	70,06	61,98	28,65	29/05/26	2,56	21,96	0,57	23,85	0,07	24,36	★☆☆☆☆	
Pictet Clean Energy Transition P EUR Acc	LU0280435388	244,10 EUR	38,08	64,38	80,86	90,93	29/05/26	3,46	18,45	0,89	20,29	0,43	21,38	★☆☆☆☆	
Pictet Digital P EUR Acc	LU0340554913	689,61 EUR	11,57	18,93	90,87	50,28	29/05/26	0,65	21,09	0,86	20,90	0,14	20,76	★☆☆☆☆	
Pictet Family P EUR	LU0130732364	163,48 EUR	2,66	7,53	30,69	8,19	29/05/26	0,39	12,95	0,27	14,07	-0,11	15,69	★☆☆☆☆	
Pictet Gbl Env Opp P EUR Acc	LU0503631714	379,09 EUR	14,50	10,52	24,50	27,79	29/05/26	1,03	13,64	0,33	14,25	0,14	15,95	★☆☆☆☆	
Pictet Longevity P EUR	LU0255978776	244,37 EUR	-15,54	-18,90	-17,26	-18,79	29/05/26	-1,45	16,94	-0,81	14,49	-0,51	14,21	★☆☆☆☆	
Pictet Nutrition P EUR	LU0366534344	201,85 EUR	-4,55	-14,78	-17,83	-27,44	29/05/26	-1,07	12,57	-0,83	11,85	-0,64	12,51	★☆☆☆☆	
Pictet Premium Brands P EUR Acc	LU0217139020	277,10 EUR	-4,59	-2,02	6,35	13,08	29/05/26	-0,06	16,88	-0,22	16,53	-0,01	17,70	★☆☆☆☆	
Pictet Quest Europe Sustainable Eq P EUR	LU0144509717	474,52 EUR	3,59	7,63	37,23	45,15	29/05/26	0,62	12,12	0,58	11,97	0,48	12,36	★☆☆☆☆	
Pictet Robotics P EUR Acc	LU1279334210	473,79 EUR	17,73	41,28	84,54	89,64	29/05/26	1,72	21,37	0,79	23,11	0,33	23,45	★☆☆☆☆	
Pictet Security P EUR Acc	LU0270904781	405,94 EUR	22,31	18,07	51,10	33,06	29/05/26	0,33	18,91	0,35	18,22	0,02	18,47	★☆☆☆☆	
Pictet SmartCity P EUR	LU0503634221	223,83 EUR	6,23	1,35	23,51	0,06	29/05/26	0,29	11,97	0,31	13,49	-0,17	14,85	★☆☆☆☆	
Pictet Timber P EUR Acc	LU0340559557	178,49 EUR	-3,75	-9,13	-11,58	-17,47	29/05/26	-0,52	17,78	-0,43	16,15	-0,37	16,38	★☆☆☆☆	
Pictet Water P EUR Acc	LU0104884860	480,76 EUR	-5,54	-7,23	8,64	9,64	29/05/26	0,19	12,66	0,13	13,21	0,10	14,21	★☆☆☆☆	
Pluvalca Disruptive Opportunities A	FR0013076528	136,67 EUR	11,07	9,71	5,12	-25,47	28/05/26	0,33	20,01	-0,22	19,27	-0,49	19,80	★☆☆☆☆	
Prevoir Gestion Actions C	FR0007035159	631,31 EUR	17,19	22,95	31,51	22,10	28/05/26	1,34	19,40	0,37	20,40	0,07	22,48	★☆☆☆☆	
R-co Conviction Equity Value Euro C EUR	FR0010187898	306,64 EUR	3,78	11,99	42,63	48,59	28/05/26	0,76	16,23	0,54	15,01	0,39	17,06	★☆☆☆☆	
R-co Gold Mining C EUR	FR0007001581	221,48 EUR	6,12	80,74	174,65	145,90	28/05/26	2,30	39,46	1,05	32,16	0,67	30,76	★☆☆☆☆	
R-co Thematic Blockchain Global Eq C EUR	FR0014008M99	218,40 EUR	10,99	23,73	148,95	-	28/05/26	0,73	34,81	0,86	34,55	-	-	★☆☆☆☆	
Sanso Smart Climate R	FR0014003NV7	143,06 EUR	7,56	15,64	42,32	-	28/05/26	1,40	11,64	0,70	13,09	-	-	★☆☆☆☆	
SEB Global Focus Fund C EUR	LU0957649758	284,14 EUR	4,84	7,65	36,89	47,75	28/05/26	0,55	14,05	0,52	14,42	0,40	13,94	★☆☆☆☆	

* La date mentionnée dans le tableau est celle de la dernière VL disponible et du calcul des performances cumulées depuis le début de l'année et sur 1, 3 et 5 ans. Les performances sont indiquées en pourcentage. Le ratio de Sharpe, le risque (qui correspond à la volatilité annualisée des rendements hebdomadaires) et la notation Quantalys sont calculés au 30/04/2026.

■ LISTE : UNEP CAPITALISATION

Nom	ISIN	VL	Perf. YTD	Perf. 1A	Perf. 3A	Perf. 5A	Date Perf.*	Sharpe* 1A	Risque* 1A	Sharpe* 3A	Risque* 3A	Sharpe* 5A	Risque* 5A	Notation*	
ACTIONS															
 Sextant PEA A	FR0010286005	1 272,96 EUR	6,20	15,26	12,56	-3,34	28/05/26	0,97	15,54	-0,07	15,32	-0,22	14,72	★ ★ ★ ★ ★	
 Sextant PME A	FR0010547869	314,13 EUR	2,81	9,67	15,98	5,14	28/05/26	0,81	13,87	0,07	13,29	-0,10	14,28	★ ★ ★ ★ ★	
 Sextant Quality Focus A	FR001400CEG4	155,97 EUR	-1,22	-2,34	31,65	-	28/05/26	-0,20	11,53	0,61	11,33	-	-	★ ★ ★ ★ ★	
 SFS - Sycomore Europe Eco Sol R EUR	LU1183791794	187,71 EUR	18,30	24,14	23,54	9,88	28/05/26	1,46	15,43	0,15	15,87	-0,04	16,51	★ ★ ★ ★ ★	
 SFS - Sycomore Europe Happy@Work RC EUR	LU1301026388	211,99 EUR	10,27	14,61	46,95	34,54	28/05/26	0,84	14,69	0,67	14,04	0,25	15,26	★ ★ ★ ★ ★	
 SG Actions Euro Sélection C	FR0010397125	95,35 EUR	9,23	15,62	39,36	53,35	28/05/26	0,90	15,35	0,49	14,50	0,45	15,49	★ ★ ★ ★ ★	
 SG Actions Luxe C	FR0000988503	707,00 EUR	-4,89	2,28	1,24	-4,92	28/05/26	0,08	20,04	-0,30	19,06	-0,17	19,47	★ ★ ★ ★ ★	
 SG Amundi Actions France C	FR0010431015	67,95 EUR	-1,54	2,09	0,53	8,22	28/05/26	0,19	15,02	-0,25	15,09	0,01	16,33	★ ★ ★ ★ ★	
 SICAV Echiqier Agenor Mid Cap Europe A	FR0010321810	472,09 EUR	9,75	8,30	14,66	-4,74	28/05/26	0,67	14,65	0,03	14,56	-0,20	16,51	★ ★ ★ ★ ★	
 SICAV Echiqier World Equity Growth A	FR0010859769	471,21 EUR	3,37	12,12	35,78	37,51	28/05/26	0,96	13,21	0,56	14,72	0,27	14,75	★ ★ ★ ★ ★	
 SISF European Value A Acc EUR	LU0161305163	122,79 EUR	11,47	25,54	55,83	79,82	29/05/26	2,08	12,28	0,67	14,46	0,66	15,44	★ ★ ★ ★ ★	
 Sogeaactions Sélection Monde	FR0010145185	360,26 EUR	9,84	20,25	47,48	55,05	28/05/26	1,74	10,89	0,79	12,09	0,53	13,01	★ ★ ★ ★ ★	
 SS SPDR MSCI World UCITS ETF	IE000BZ1HVL2	15,98 EUR	9,66	25,17	-	-	29/05/26	2,08	11,79	-	-	-	-	★ ★ ★ ★ ★	
 Sycomore Sélection MidCap A	FR0010376343	978,10 EUR	6,38	12,82	23,29	12,38	28/05/26	0,91	15,50	0,15	15,06	0,01	16,32	★ ★ ★ ★ ★	
 Sycomore Sélection PME R	FR0011707488	67,29 EUR	8,76	18,11	20,21	3,77	28/05/26	1,19	15,23	0,14	14,63	-0,13	15,01	★ ★ ★ ★ ★	
 Sycomore Social Impact R	FR0010117093	502,90 EUR	12,28	13,83	36,34	12,43	28/05/26	0,97	12,55	0,48	12,97	-0,03	13,02	★ ★ ★ ★ ★	
 Tailor Actions Avenir ISR C	FR0007472501	1 122,60 EUR	10,92	18,60	68,11	57,19	28/05/26	1,33	17,55	0,85	17,55	0,40	18,58	★ ★ ★ ★ ★	
 Templeton Asian Growth A Acc EUR	LU0229940001	54,58 EUR	36,62	57,75	74,60	34,83	29/05/26	2,33	16,98	0,78	15,94	0,04	16,43	★ ★ ★ ★ ★	
 Thematics Europe Selection R C	FR0010058529	1 173,41 EUR	2,44	-3,71	-0,20	-9,19	28/05/26	-0,32	16,05	-0,29	14,81	-0,25	15,84	★ ★ ★ ★ ★	
 Tikehau Equity Selection R-Acc-EUR	FR0012127389	1 086,88 EUR	1,39	5,79	18,96	18,82	28/05/26	0,43	14,52	0,17	13,19	0,11	13,58	★ ★ ★ ★ ★	
 Tikehau European Svrn R-Temp-Acc-EUR	LU2737748660	119,29 EUR	1,81	-1,74	-	-	28/05/26	0,00	15,98	-	-	-	-	-	
 Tikehau Listed Real Estate P	FR0011694256	169,70 EUR	2,12	1,22	33,96	-5,90	28/05/26	0,18	16,40	0,26	17,88	-0,12	18,60	★ ★ ★ ★ ★	
 Tocqueville Materials For The Future P	FR0010649772	255,33 EUR	17,22	73,33	85,95	43,95	28/05/26	2,59	29,44	0,58	27,55	0,26	29,40	★ ★ ★ ★ ★	
 Tocqueville Megatrends C	FR0010546945	23,35 EUR	2,32	6,67	23,68	11,03	28/05/26	0,56	13,83	0,29	13,97	0,03	15,18	★ ★ ★ ★ ★	
 Uzès PEA	FR0007485420	1 837,89 EUR	0,40	-0,04	-10,01	-15,28	22/05/26	0,18	16,39	-0,42	15,64	-0,35	16,18	★ ★ ★ ★ ★	
 Vanguard FTSE All-World ETF USD Acc	IE00BK5BQT80	190,26 USD	13,15	26,02	66,29	79,06	29/05/26	2,44	10,29	1,14	12,47	0,73	12,95	★ ★ ★ ★ ★	
 Vanguard PLC S&P 500 UCITS ETF USD Acc	IE00BFMXXD54	125,26 EUR	11,87	25,93	70,93	-	29/05/26	1,96	12,59	1,10	14,52	-	-	★ ★ ★ ★ ★	
 Varenne Conviction A-EUR	LU2722195596	144,12 EUR	13,79	24,37	-	-	28/05/26	1,32	16,10	-	-	-	-	-	
 WisdomTree Europe Defence ETF EUR Acc	IE0002Y8CX98	32,16 EUR	7,97	3,88	-	-	29/05/26	0,45	29,58	-	-	-	-	-	
 Zenith World	FR0013436664	187,23 EUR	8,85	18,86	47,58	57,57	28/05/26	1,53	12,63	0,77	13,34	0,49	13,41	★ ★ ★ ★ ★	
MAT. PREM. PHYSIQUES															
 Amundi Blm EWC ex-Ag UCITS ETF Acc	LU1829218749	36,58 EUR	34,39	64,52	72,09	128,80	28/05/26	3,47	20,60	0,88	18,43	0,84	20,04	-	

■ LISTE : UNEP CAPITALISATION

Nom	ISIN	VL	Perf. YTD	Perf. 1A	Perf. 3A	Perf. 5A	Date Perf.*	Sharpe* 1A	Risque* 1A	Sharpe* 3A	Risque* 3A	Sharpe* 5A	Risque* 5A	Notation*
MAT. PREM. PHYSIQUES														
 Amundi Physical Gold ETC EUR ACC	FR0013416716	154,36 EUR	6,15	33,33	113,78	-	29/05/26	1,69	19,58	1,71	15,56	-	-	-
 Ofi Invest Precious Metals R	FR0011170182	1 450,97 EUR	0,34	63,27	96,18	51,80	28/05/26	2,13	32,34	0,82	25,47	0,33	24,16	-
IMMOBILIER														
 BNP Paribas Diversipierre P	FR0011513563	92,01 EUR	-1,55	-0,51	-15,12	-19,67	15/05/26	-3,38	0,77	-1,85	4,31	-1,37	4,45	-
 CAP Foncières & Territoires	QUA000006644	239,20 EUR	1,63	6,93	25,98	44,75	30/05/26	1,52	3,25	1,27	3,95	1,59	3,66	-
 Edissimmo	SCPI00000409	158,25 EUR	-	2,87	-18,00	-11,31	30/05/26	0,50	1,77	-0,91	10,37	-0,52	8,15	-
 Efimmo 1	QUA000005463	190,80 EUR	1,05	4,43	2,61	13,04	30/05/26	1,17	2,09	-0,33	6,51	0,12	5,26	-
 Ficommerce	QUA000006537	63,00 EUR	1,32	5,78	7,81	17,38	30/05/26	1,38	2,74	-0,09	5,18	0,33	4,25	-
 Immoyente	QUA000005711	306,00 EUR	1,15	4,67	15,51	28,31	30/05/26	1,22	2,20	0,82	2,34	1,37	2,37	-
 LF Europimmo	QUA000006685	667,00 EUR	0,90	4,57	-20,83	-13,64	30/05/26	1,17	2,21	-0,71	14,68	-0,42	11,47	-
 LF Ophis Patrimoine Partenaires	FR0010672451	95,80 EUR	-2,33	-6,60	-16,56	-16,54	15/05/26	-1,73	4,85	-1,95	4,53	-1,43	3,78	-
 Novapierre 1	SCPI00000829	406,64 EUR	1,09	5,37	17,22	29,79	30/05/26	1,32	2,57	0,97	2,52	1,39	2,51	-
 Opcimmo P	FR0011066802	90,33 EUR	-0,92	-1,11	-17,24	-18,86	15/05/26	-2,08	1,51	-3,06	3,00	-2,21	2,70	-
 Perial Grand Paris	QUA000005943	414,49 EUR	-	3,96	-2,19	7,41	30/05/26	0,90	2,20	-0,39	9,50	-0,06	7,51	-
 Perial O2	SCPI00001959	150,06 EUR	-	3,61	-4,01	5,42	30/05/26	0,81	2,00	-0,45	9,73	-0,11	7,68	-
 Perial Opportunités Europe	QUA000005950	39,82 EUR	1,28	6,29	10,09	22,47	30/05/26	1,45	2,97	0,04	6,04	0,46	4,95	-
 Primopierre	QUA000006214	45,00 EUR	-57,35	-55,90	-72,55	-70,22	30/05/26	-1,02	56,89	-1,02	37,17	-0,81	28,93	-
 Primovie	SCPI00003829	149,24 EUR	1,14	5,24	-6,81	2,27	30/05/26	1,28	2,55	-0,61	8,74	-0,20	6,94	-
 Rivoli Avenir Patrimoine	QUA000006321	209,78 EUR	-	2,70	-16,48	-9,50	30/05/26	0,44	1,62	-0,93	9,46	-0,51	7,47	-
 SC Pierre Impact	FR0014009XS9	108,03 EUR	0,64	2,95	6,97	-	15/05/26	0,77	1,25	-0,64	1,16	-	-	-
 SC Tangram A	FR0013428349	203,95 EUR	-0,17	1,95	-10,50	-6,71	30/05/26	0,35	0,88	-1,38	4,86	-0,82	3,86	-
 SCI Capimmo	FR0014004GX5	222,84 EUR	-0,99	-0,96	-22,67	-19,10	30/05/26	-2,72	0,90	-1,43	7,81	-0,96	6,15	-
 SCI Sofidy Convictions Immobilières A	FR0013466117	128,54 EUR	0,44	1,26	1,30	7,96	30/05/26	0,06	0,87	-1,53	1,68	-0,14	1,41	-
 SCPI Alta Convictions	QUA021086203	281,97 EUR	1,83	8,41	-	-	30/05/26	1,82	3,54	-	-	-	-	-
 Sofiboutique	QUA000005729	288,00 EUR	1,07	5,52	16,58	34,50	30/05/26	1,27	2,78	0,86	2,61	1,27	3,40	-
 Sofidy Pierre Europe A	FR0013260262	102,24 EUR	1,49	-1,46	-3,07	-6,98	15/05/26	-1,20	2,89	-1,17	3,67	-0,76	4,41	-
 SwissLife ESG Dynapierre P	FR0013219722	945,15 EUR	0,52	-0,07	-9,76	-12,60	15/05/26	-1,35	1,50	-2,09	3,08	-1,57	2,90	-
FCPR														
 Ardian Access Solution A	FR001400AUA7	120,39 EUR	1,43	4,75	20,35	-	15/05/26	1,05	2,51	0,94	3,53	-	-	-

■ LISTE : UNEP CAPITALISATION

Nom	ISIN	VL	Perf. YTD	Perf. 1A	Perf. 3A	Perf. 5A	Date Perf.*	Sharpe* 1A	Risque* 1A	Sharpe* 3A	Risque* 3A	Sharpe* 5A	Risque* 5A	Notation*
FCPR														
 Eiffel Infrastructures Vertes C	FR001400BCG0	122,02 EUR	0,88	3,61	17,33	-	22/05/26	2,45	0,65	3,46	0,72	-	-	-
 Eurazeo Private Value Europe 3 C	FR0013301553	155,04 EUR	2,27	6,12	21,98	38,38	22/05/26	3,15	1,26	3,02	1,30	3,92	1,24	-
 Tikehau Défense et Sécurité R Bis	FR00140102X7	104,23 EUR	1,59	-	-	-	15/05/26	-	-	-	-	-	-	-
AUTRES														
 EMTN BNP PARIBAS DECREMENT SEPT 2026	FR00140166Q6	100,00 EUR	-	-	-	-	28/05/26	-	-	-	-	-	-	-
 iShares NASDAQ 100 ex-Top 30 ETF USD Acc	IE0005VXJH05	6,11 USD	13,89	19,99	-	-	29/05/26	1,08	14,86	-	-	-	-	-
 iShares NASDAQ 100 Top 30 ETF USD Acc	IE00027P04F4	7,26 USD	22,78	43,25	-	-	29/05/26	2,43	16,91	-	-	-	-	-

Contrat collectif d'assurance vis assuré par Oradéa Vie - Société Anonyme d'assurance sur la vie et de capitalisation au capital de 20 204 256 euros entièrement libéré.

Entreprise régie par le code des assurances 430 435 669 NANTERRE.
Groupe Société Générale - Siège Social : 50, avenue du Général de Gaulle
92093 Paris La Défense Cedex. Oradéa Vie est une société soumise au
contrôle de l'Autorité de Contrôle Prudentiel et de Résolution
(61 rue Taitbout - 75436 Paris Cedex 9).

et présenté par Unep Diffusion Courtage, intermédiaire en assurance, 12, rue Clapeyron – 75008, Paris. SAS au capital de 100.000 Euros - RCS PARIS B 353 356 439 - Enregistré à l'ORIAS sous le n°07 005 716 (www.orias.fr) en qualité de Courtier d'Assurance et Conseiller en Investissement Financier – Adhérent de l'association La Compagnie CIF sous le numéro F000632 – Garantie financière et assurance de responsabilité civile professionnelle souscrites auprès de LIBERTY MUTUAL INSURANCE EUROPE SE, 42 rue Washington, 75008 Paris. TVA intracommunautaire : FR76353356439. IDU EMBPG FR347446_01ITWD. Dans le cadre du règlement amiable des litiges, et conformément aux articles L.616-1 et R.616-1 du Code de la consommation, Unep Diffusion Courtage adhère aux dispositifs de médiation suivants : le Médiateur de l'AMF (17 place de la Bourse, 75002 Paris Cedex 02 — www.amf-france.org) pour les litiges relatifs à son activité de Conseiller en Investissements Financiers, et la Médiation de l'Assurance MEDIATION CONSOMMATION DÉVELOPPEMENT / MED CONSO DEV Centre d'Affaires Stéphanois SAS IMMEUBLE L'HORIZON – ESPLANADE DE France 3, rue J. Constant Milleret – 42000 SAINT-ÉTIENNE dans le cadre de son activité de Courtier en Assurance.



Union Nationale d'Épargne et de Prévoyance

12, rue Clapeyron 75008 Paris

01 53 64 80 60

contact@unep.asso.fr

www.unep-partenaires.com